

Утверждаю:
Директор МБОУСОШ № 4 г.
Советский
_____ Е.А. Кузьмина
«01» август 2024 г.
Приказ № 454 от 01.08.2024 г.

Принято на заседании
педагогического совета
МБОУСОШ № 4 г. Советский
протокол № 21
от «31» июля 2024 г.

Согласовано на заседании
Управляющего совета МБОУСОШ
№ 4 г. Советский
протокол № 15
от «31» июля 2024 г.

Адаптированная основная образовательная программа начального общего образования для обучающихся с задержкой психического развития Муниципального бюджетного общеобразовательного учреждения «Средняя общеобразовательная школа №4 г. Советский»

(составлена в соответствии с требованиями федерального государственного образовательного стандарта начального общего образования,
утвержденного приказом Министерства просвещения от 31.05.2021 № 286
(с изменениями и дополнениями))

Программа составлена:
зам. директора по учебно-
воспитательной работе
Тиминой Ю.В.,
зам. директора по учебно-
воспитательной работе
Матвеевой А.Ф.,
зам. директора по учебно-
воспитательной работе
Смирнова М.Е.,
зам. директора по воспитательной работе
Колеватовой Н.Д.

г. Советский
2024

Содержание

I. Целевой раздел.	4
1.1. Пояснительная записка.	4
1.1.1. Цели реализации основной образовательной программы начального общего образования.	4
1.1.2. Принципы формирования и механизмы реализации основной образовательной программы начального общего образования.	6
1.1.3. Общая характеристика основной образовательной программы начального общего образования.	7
1.2. Планируемые результаты освоения обучающимися основной образовательной программы начального общего образования.	8
1.3. Система оценки достижения планируемых результатов освоения основной образовательной программы начального общего образования.	75
1.3.1. Общие положения.	75
1.3.2. Особенности оценки личностных, метапредметных и предметных результатов.	77
1.3.3. Организация и содержание оценочных процедур.	80
1.3.4. Организация системы накопительной оценки обучающихся.	83
1.3.5. Итоговая оценка обучающихся, освоивших программу начального общего образования.	85
II. Содержательный раздел.	86
2.1. Рабочие программы учебных предметов, курсов, в том числе внеурочной деятельности.	86
2.1.1. Общие положения.	86
2.1.2. Основное содержание учебных предметов.	86
2.1.2.1. Русский язык	86
2.1.2.2. Литературное чтение	97
2.1.2.3. Родной (русский) язык	108
2.1.2.4. Литературное чтение на родном (русском) языке	113
2.1.2.5. Иностранный язык (английский)	119
2.1.2.6. Математика	127
2.1.2.7. Окружающий мир	134
2.1.2.8. Основы религиозных культур и светской этики	140
2.1.2.9. Изобразительное искусство	143
2.1.2.10. Музыка	151
2.1.2.11. Труд (технология)	173
2.1.2.12. Физическая культура	181
2.2. Программа формирования универсальных учебных действий у обучающихся.	185
2.2.1. Описание взаимосвязи универсальных учебных действий с содержанием учебных предметов.	185
2.2.2. Характеристика регулятивных, познавательных, коммуникативных универсальных учебных действий.	189
2.3. Рабочая программа воспитания.	193
Раздел 1. Целевой	193
2.3.1. Цель и задачи воспитания обучающихся.	193
Раздел 2. Содержательный	196
2.3.2. Особенности организуемого в школе воспитательного процесса.	196
2.3.3. Виды, формы и содержание воспитательной деятельности с учетом специфики школы, интересов субъектов воспитания, тематики учебных модулей.	198
Раздел 3. Организационный	210
2.3.4. Кадровое обеспечение.	210
2.3.5. Нормативно-методическое обеспечение.	210
2.3.6. Требования к условиям работы с обучающимися с особыми образовательными потребностями.	211
2.3.7. Система поощрения социальной успешности и проявлений активной жизненной позиции обучающихся.	212
2.3.8. Основные направления самоанализа воспитательной работы	212
2.3.9. Управление процессом реализации рабочей программы воспитания	213
2.4. Программа коррекционной работы	
III. Организационный раздел	193
3.1. Учебный план начального общего образования МБОУСОШ № 4 г. Советский.	193
3.2. План внеурочной деятельности начального общего образования МБОУСОШ № 4 г. Советский.	196
3.3. Календарный учебный график МБОУСОШ № 4 г. Советский на 2024-2025 учебный год.	200
3.4. Календарный план воспитательной работы МБОУСОШ № 4 г. Советский на 2024-2025 учебный год.	202
3.5. Характеристика условий реализации основной образовательной программы начального общего образования в соответствии с ФГОС НОО.	218

3.5.1. Общесистемные условия реализации основной образовательной программы начального общего образования.	219
3.5.2. Материально-технические условия реализации основной образовательной программы начального общего образования.	220
3.5.3. Учебно-методические условия основной образовательной программы начального общего образования.	227
3.5.4. Психолого-педагогические условия реализации основной образовательной программы начального общего образования.	227
3.5.5. Кадровые условия реализации основной образовательной программы начального общего образования.	229
3.5.6. Финансовые условия реализации основной образовательной программы начального общего образования.	231
3.5.7. Оценочные и методические материалы	232
Приложение 1. Индивидуальная карта достижений обучающегося МБОУСОШ № 4 г. Советский.	238
Приложение 2. Список учебников на 2024-2025 учебный год.	251

Раздел I. Целевой раздел.

1.1. Пояснительная записка

1.1.1. Цели реализации основной образовательной программы начального общего образования.

Категория обучающихся с ЗПР – наиболее многочисленная группа среди обучающихся с ОВЗ, характеризующаяся крайней неоднородностью состава, которая обусловлена значительным разнообразием этиологических факторов, порождающих данный вид психического дизонтогенеза, что обуславливает значительный диапазон выраженности нарушений.

Комплекс биосоциокультурных факторов, вызвавших у обучающегося задержку психического развития, включающий функциональную и/или органическую недостаточность центральной нервной системы, и отсутствие или недостаточность специализированной помощи на уровне начального общего образования приводят в ряде случаев к особой выраженности и стойкости данного нарушения развития, что определяет необходимость обеспечения специальных образовательных условий при обучении таких обучающихся на уровне основного общего образования.

Обучающиеся с ЗПР нуждаются в коррекционной работе, направленной на развитие навыков, необходимых для формирования учебных и социальных компетенций, преодоление или ослабление нарушений в психофизическом и социально-личностном развитии.

Адаптированная основная образовательная программа начального общего образования обучающихся с задержкой психического развития (АООП НОО обучающихся с ЗПР) – это образовательная программа, адаптированная для обучения данной категории обучающихся с учетом особенностей их психофизического развития, индивидуальных возможностей, особых образовательных потребностей, обеспечивающая коррекцию нарушений развития и социальную адаптацию.

АООП НОО самостоятельно разрабатывается и утверждается образовательной организацией в соответствии с ФГОС ООО с привлечением органов самоуправления (совета образовательной организации, попечительского совета, управляющего совета и др.), обеспечивающих государственно-общественный характер управления Организацией.

АООП начального общего образования обучающихся с ЗПР предназначена для обучающихся с ЗПР (варианты 7.1 и 7.2) в соответствии с ФГОС НОО обучающихся с ОВЗ, и при этом нуждающихся в пролонгации специальных образовательных условий на уровне основного общего образования. Успешное освоение обучающимися с ЗПР АООП начального общего образования является необходимым условием освоения обучающимися с ЗПР АООП основного общего образования.

АООП начального общего образования Муниципального бюджетного общеобразовательного учреждения «Средняя общеобразовательная школа № 4 г. Советский» (далее - МБОУСОШ № 4 г. Советский) разработана в соответствии с федеральным государственным образовательным стандартом начального общего образования, утвержденным приказом Министерства просвещения Российской Федерации от 31 мая 2021 г. № 286 (далее – ФГОС НОО), федеральной адаптированной образовательной программой начального общего образования для обучающихся с ограниченными возможностями здоровья¹ (далее – ФАОП НОО) с учетом возможностей используемых учебников, включенных в Федеральный перечень учебников² и учебных пособий, изданных организациями, допущенными к выпуску учебных пособий³.

Нормативно-правовой базой АООП начального общего образования МБОУСОШ № 4 г. Советский являются:

- Федеральный закон от 29.12.2012 № 273-ФЗ «Об образовании в Российской Федерации» (с изменениями и дополнениями);
- Конвенция о правах ребенка;
- Приказ Министерства просвещения Российской Федерации от 18 июля 2022г. № 569 «О внесении изменений в федеральный государственный стандарт, утвержденный приказом Министерства просвещения Российской Федерации от 31.05.2021г. № 286»;
- Приказ Министерства просвещения Российской Федерации от 08.11.2022г. № 955 «О внесении изменений в некоторые приказы Министерства образования и науки Российской Федерации и Министерства просвещения Российской Федерации, касающиеся федеральных государственных образовательных стандартов общего образования и образования обучающихся с ограниченными возможностями здоровья и умственной отсталостью (интеллектуальными нарушениями)»;

¹ Приказ Министерства просвещения Российской Федерации от 24.11.2022г. № 1023 «Об утверждении федеральной адаптированной образовательной программы начального общего образования для обучающихся с ограниченными возможностями здоровья».

² Приказ Министерства просвещения Российской Федерации от 21.09.2022г. № 858 «Об утверждении федерального перечня учебников, допущенных к использованию при реализации имеющих государственную аккредитацию образовательных программ начального общего, основного общего, среднего общего образования организациями, осуществляющими образовательную деятельность и установления предельного срока использования исключенных учебников» (с изменениями и дополнениями).

³ Приказ Министерства образования и науки Российской Федерации от 09.06.2016г. № 699 «Об утверждении перечня организаций, осуществляющих выпуск учебных пособий, которые допускаются к использованию при реализации имеющих государственную аккредитацию образовательных программ начального общего, основного общего, среднего общего образования».

- Приказ Министерства просвещения Российской Федерации от 22.01.2024г. № 31 «О внесении изменений в некоторые приказы Министерства образования и науки Российской Федерации и Министерства просвещения Российской Федерации, касающиеся федеральных государственных образовательных стандартов начального общего образования и основного общего образования»;
- приказ Министерства просвещения Российской Федерации от 22.03.2021г. № 115 «Об утверждении Порядка организации и осуществления образовательной деятельности по основным общеобразовательным программам – образовательным программам начального общего, основного общего и среднего общего образования»;
- Постановление Главного государственного санитарного врача Российской Федерации от 28.09.2020г. № 28 «Об утверждении санитарных правил СП 2.4.3648-20 «Санитарно-эпидемиологические требования к организациям воспитания и обучения, отдыха и оздоровления детей (далее – Санитарно-эпидемиологические требования)»;
- СанПиН 1.2.3685-21 «Гигиенические нормативы и требования к обеспечению безопасности и (или) безвредности для человека факторов среды обитания», утвержденных Постановлением Главного государственного санитарного врача Российской Федерации от 28.01.2021г. № 2 (с изменениями, внесенными постановлением Главного государственного санитарного врача Российской Федерации от 30 декабря 2022 г. № 24 (далее – Гигиенические нормативы));
- Устав Муниципального бюджетного общеобразовательного учреждения «Средняя общеобразовательная школа № 4 г. Советский», утвержденного постановлением администрации Советского района от 25.03.2021 года № 692.

Целями реализации АООП начального общего образования для обучающихся с задержкой психического развития являются:

Целями реализации адаптированной основной образовательной программы начального общего образования обучающихся с ЗПР являются:

- достижение выпускниками планируемых результатов: знаний, умений, навыков, компетенций и компетентностей, как академических, так и социальных (жизненных), определяемых личностными, семейными, общественными, государственными потребностями и возможностями обучающегося с ЗПР, индивидуальными особенностями его развития и состояния здоровья;
- становление и развитие личности обучающегося с ЗПР в ее самобытности, уникальности, неповторимости.

Достижение поставленных целей при разработке и реализации образовательной организацией адаптированной основной образовательной программы начального общего образования обучающихся с ЗПР предусматривает решение следующих **основных задач**:

- обеспечение соответствия адаптированной основной образовательной программы требованиям Федерального государственного образовательного стандарта основного общего образования;
- обеспечение преемственности начального общего и основного общего образования;
- обеспечение доступности получения качественного начального общего образования, достижение планируемых результатов освоения адаптированной основной образовательной программы начального общего образования обучающимися с ЗПР;
- установление требований к воспитанию обучающихся с ЗПР как части образовательной программы и соответствующему усилению воспитательного и социализирующего потенциала образовательной организации, инклюзивного подхода в образовании, обеспечению индивидуализированного психолого-педагогического сопровождения каждого обучающегося с ЗПР на уровне начального общего образования;
- обеспечение эффективного сочетания урочных и внеурочных форм организации учебных занятий, взаимодействия всех участников образовательных отношений;
- взаимодействие образовательной организации при реализации основной образовательной программы с социальными партнерами, в том числе, с центрами психолого-педагогической и социальной помощи, социально-ориентированными общественными организациями;
- выявление и развитие способностей обучающихся с ЗПР, их интересов посредством включения их в деятельность клубов, секций, студий и кружков, включения в общественно полезную деятельность, в том числе с использованием возможностей образовательных организаций дополнительного образования;
- организацию творческих конкурсов, проектной и учебно-исследовательской деятельности;
- участие обучающихся с ЗПР, их родителей (законных представителей), педагогических работников и общественности в проектировании и развитии внутришкольной инклюзивной социальной среды, школьного уклада;
- сохранение и укрепление физического, психологического и социального здоровья обучающихся с ЗПР, обеспечение их безопасности.

1.1.2. Принципы формирования и механизмы реализации адаптированной основной образовательной программы начального общего образования для обучающихся с задержкой психического развития.

При создании АООП начального общего образования, были учтены следующие принципы её формирования:

1) принцип учета ФГОС НОО: АООП НОО базируется на требованиях, предъявляемых ФГОС НОО к целям, содержанию, планируемым результатам и условиям обучения в начальной школе;

2) принцип учета языка обучения: с учетом условий функционирования образовательной организации АООП НОО характеризует право получения образования на родном языке из числа языков народов Российской Федерации и

отражает механизмы реализации данного принципа в учебных планах, планах внеурочной деятельности;

3) принцип учета ведущей деятельности обучающегося: программа обеспечивает конструирование учебного процесса в структуре учебной деятельности, предусматривает механизмы формирования всех компонентов учебной деятельности (мотив, цель, учебная задача, учебные операции, контроль и самоконтроль);

4) принцип индивидуализации обучения: программа предусматривает возможность и механизмы разработки индивидуальных программ и учебных планов для обучения детей с особыми способностями, потребностями и интересами с учетом мнения родителей (законных представителей) обучающегося;

5) принцип преемственности и перспективности: программа обеспечивает связь и динамику в формировании знаний, умений и способов деятельности, а также успешную адаптацию обучающихся к обучению по образовательным программам основного общего образования, единые подходы между их обучением и развитием на уровнях начального общего и основного общего образования;

6) принцип интеграции обучения и воспитания: программа предусматривает связь урочной и внеурочной деятельности, разработку мероприятий, направленных на обогащение знаний, воспитание чувств и познавательных интересов обучающихся, нравственно-ценностного отношения к действительности;

7) принцип здоровьесбережения: при организации образовательной деятельности не допускается использование технологий, которые могут нанести вред физическому и (или) психическому здоровью обучающихся, приоритет использования здоровьесберегающих педагогических технологий. Объем учебной нагрузки, организация учебных и внеурочных мероприятий должны соответствовать действующим санитарно-эпидемиологическим требованиям и гигиеническим нормативам.

В программе определяются основные механизмы её реализации, наиболее целесообразные с учётом традиций коллектива образовательной организации, потенциала педагогических кадров и контингента обучающихся. Среди механизмов, которые используются в начальной школе, следует отметить: организацию внеурочной деятельности с разработкой учебных курсов, факультативов, различных форм совместной познавательной деятельности (конкурсы, диспуты, интеллектуальные марафоны и т. п.). Положительные результаты даёт привлечение к образовательной деятельности школы организаций культуры (к примеру, музеев, библиотек, стадионов), художественных и театральных студий.

1.1.3. Психолого-педагогические особенности и особые образовательные потребности обучающихся с задержкой психического развития на уровне начального общего образования

Психолого-педагогические особенности обучающихся с задержкой психического развития на уровне начального общего образования

Обучающиеся с ЗПР — это дети, имеющие недостатки в психологическом развитии, подтвержденные ТПМПК и препятствующие получению образования без создания специальных условий⁴.

Категория обучающихся с ЗПР – наиболее многочисленная среди детей с ограниченными возможностями здоровья (ОВЗ) и неоднородная по составу группа школьников. Среди причин возникновения ЗПР могут фигурировать органическая и/или функциональная недостаточность центральной нервной системы, конституциональные факторы, хронические соматические заболевания, неблагоприятные условия воспитания, психическая и социальная депривация. Подобное разнообразие этиологических факторов обуславливает значительный диапазон выраженности нарушений — от состояний, приближающихся к уровню возрастной нормы, до состояний, требующих отграничения от умственной отсталости.

Все обучающиеся с ЗПР испытывают в той или иной степени выраженные затруднения в усвоении учебных программ, обусловленные недостаточными познавательными способностями, специфическими расстройствами психологического развития (школьных навыков, речи и др.), нарушениями в организации деятельности и/или поведения. Общими для всех обучающихся с ЗПР являются в разной степени выраженные недостатки в формировании высших психических функций, замедленный темп либо неравномерное становление познавательной деятельности, трудности произвольной саморегуляции. Достаточно часто у обучающихся отмечаются нарушения речевой и мелкой ручной моторики, зрительного восприятия и пространственной ориентировки, умственной работоспособности и эмоциональной сферы.

Уровень психического развития поступающего в школу ребёнка с ЗПР зависит не только от характера и степени выраженности первичного (как правило, биологического по своей природе) нарушения, но и от качества предшествующего обучения и воспитания (раннего и дошкольного).

Диапазон различий в развитии обучающихся с ЗПР достаточно велик – от практически нормально развивающихся, испытывающих временные и относительно легко устранимые трудности, до обучающихся с выраженными и сложными по структуре нарушениями когнитивной и аффективно-поведенческой сфер личности. От обучающихся, способных при специальной поддержке на равных обучаться совместно со здоровыми сверстниками, до обучающихся, нуждающихся при получении начального общего образования в систематической и комплексной (психолого-медико-педагогической) коррекционной помощи.

Различие структуры нарушения психического развития у обучающихся с ЗПР определяет необходимость многообразия специальной поддержки в получении образования и самих образовательных маршрутов, соответствующих возможностям и потребностям обучающихся с ЗПР и направленных на преодоление существующих ограничений в

⁴ Пункт 16 статьи 2 Федерального закона Российской Федерации «Об образовании в Российской Федерации» N 273-ФЗ (в ред. Федеральных законов от 07.05.2013 N 99-ФЗ, от 23.07.2013 N 203-ФЗ).

получении образования, вызванных тяжестью нарушения психического развития и способностью или неспособностью обучающегося к освоению образования, сопоставимого по срокам с образованием здоровых сверстников.

Дифференциация образовательных программ начального общего образования обучающихся с ЗПР должна соотноситься с дифференциацией этой категории обучающихся в соответствии с характером и структурой нарушения психического развития. Задача разграничения вариантов ЗПР и рекомендации варианта образовательной программы возлагается на ПМПК. Общие ориентиры для рекомендации обучения по АООП НОО (вариант 7.1) могут быть представлены следующим образом.

АООП НОО адресована обучающимся с ЗПР, достигшим к моменту поступления в школу уровня психофизического развития близкого возрастной норме, но отмечаются трудности произвольной саморегуляции, проявляющейся в условиях деятельности и организованного поведения, и признаки общей социально-эмоциональной незрелости. Кроме того, у данной категории обучающихся могут отмечаться признаки легкой органической недостаточности центральной нервной системы (ЦНС), выражающиеся в повышенной психической истощаемости с сопутствующим снижением умственной работоспособности и устойчивости к интеллектуальным и эмоциональным нагрузкам. Помимо перечисленных характеристик, у обучающихся могут отмечаться типичные, в разной степени выраженные, дисфункции в сферах пространственных представлений, зрительно-моторной координации, фонетико-фонематического развития, нейродинамики и др. Но при этом наблюдается устойчивость форм адаптивного поведения.

Особые образовательные потребности обучающихся с ЗПР

Особые образовательные потребности различаются у обучающихся с ОВЗ разных категорий, поскольку задаются спецификой нарушения психического развития, определяют особую логику построения учебного процесса и находят своё отражение в структуре и содержании образования. Наряду с этим современные научные представления об особенностях психофизического развития разных групп обучающихся позволяют выделить образовательные потребности, как общие для всех обучающихся с ОВЗ⁵, так и специфические.

К общим потребностям относятся:

- получение специальной помощи средствами образования сразу же после выявления первичного нарушения развития;
- выделение пропедевтического периода в образовании, обеспечивающего преемственность между дошкольным и школьным этапами;
- получение начального общего образования в условиях образовательных организаций общего или специального типа, адекватного образовательным потребностям обучающегося с ОВЗ;
- обязательность непрерывности коррекционно-развивающего процесса, реализуемого, как через содержание предметных областей, так и в процессе индивидуальной работы;
- психологическое сопровождение, оптимизирующее взаимодействие ребенка с педагогами и соучениками;
- психологическое сопровождение, направленное на установление взаимодействия семьи и образовательной организации;
- постепенное расширение образовательного пространства, выходящего за пределы образовательной организации.

Для обучающихся с ЗПР, осваивающих АООП НОО, характерны следующие специфические образовательные потребности:

- адаптация основной общеобразовательной программы начального общего образования с учетом необходимости коррекции психофизического развития;
- обеспечение особой пространственной и временной организации образовательной среды с учетом функционального состояния центральной нервной системы (ЦНС) и нейродинамики психических процессов обучающихся с ЗПР (быстрой истощаемости, низкой работоспособности, пониженного общего тонуса и др.);
- комплексное сопровождение, гарантирующее получение необходимого лечения, направленного на улучшение деятельности ЦНС и на коррекцию поведения, а также специальной психокоррекционной помощи, направленной на компенсацию дефицитов эмоционального развития, формирование осознанной саморегуляции познавательной деятельности и поведения;
- организация процесса обучения с учетом специфики усвоения знаний, умений и навыков обучающимися с ЗПР с учетом темпа учебной работы ("пошаговом" предъявлении материала, дозированной помощи взрослого, использовании специальных методов, приемов и средств, способствующих как общему развитию обучающегося, так и компенсации индивидуальных недостатков развития);
- учет актуальных и потенциальных познавательных возможностей, обеспечение индивидуального темпа обучения и продвижения в образовательном пространстве для разных категорий обучающихся с ЗПР;
- профилактика и коррекция социокультурной и школьной дезадаптации;
- постоянный (пошаговый) мониторинг результативности образования и сформированности социальной компетенции обучающихся, уровня и динамики психофизического развития;
- обеспечение непрерывного контроля за становлением учебно-познавательной деятельности обучающегося с ЗПР, продолжающегося до достижения уровня, позволяющего справляться с учебными заданиями самостоятельно;

⁵Е.Л. Гончарова, О.И. Кукушкина «Ребенок с особыми образовательными потребностями» <http://almanah.ikprao.ru/articles/almanah-5/rebenok-s-osobymi-obrazovatelnyimi-potrebnostjami>

- постоянное стимулирование познавательной активности, побуждение интереса к себе, окружающему предметному и социальному миру;
- постоянная помощь в осмыслении и расширении контекста усваиваемых знаний, в закреплении и совершенствовании освоенных умений;
- специальное обучение «переносу» сформированных знаний и умений в новые ситуации взаимодействия с действительностью;
- постоянная актуализация знаний, умений и одобряемых обществом норм поведения;
- использование преимущественно позитивных средств стимуляции деятельности и поведения;
- развитие и отработка средств коммуникации, приемов конструктивного общения и взаимодействия (с членами семьи, со сверстниками, с взрослыми), формирование навыков социально одобряемого поведения;
- специальная психокоррекционная помощь, направленная на формирование способности к самостоятельной организации собственной деятельности и осознанию возникающих трудностей, формирование умения запрашивать и использовать помощь взрослого;
- обеспечение взаимодействия семьи и образовательной организации (сотрудничество с родителями, активизация ресурсов семьи для формирования социально активной позиции, нравственных и общекультурных ценностей).

1.1.4. Общая характеристика АООП начального общего образования

АООП начального общего образования является стратегическим документом МБОУСОШ № 4 г. Советский, выполнение которого обеспечивает успешность организации образовательной деятельности, т. е. гарантию реализации статьи 12 Федерального закона «Об образовании в Российской Федерации». В соответствии с законодательными актами образовательная организация самостоятельно определяет технологии обучения, формы его организации (включая модульные курсы), а также систему оценивания с соблюдением принципа здоровьесберегающего обучения.

Программа строится с учётом психологических особенностей обучающегося младшего школьного возраста. Наиболее адаптивным сроком обучения в начальной школе, установленным в Российской Федерации, является 4 года. Общее число учебных часов не может составлять менее 2954 академических часов и более 3345 академических часов в соответствии с требованиями к организации образовательного процесса к учебной нагрузке при 5-дневной учебной неделе, предусмотренными Гигиеническими нормативами и Санитарно-эпидемиологическими требованиями.

АООП начального общего образования состоит из следующих разделов, раскрывающих направления деятельности МБОУСОШ № 4 г. Советский:

I. Целевой раздел включает:

- 1.1. пояснительную записку;
- 1.2. планируемые результаты освоения обучающимися основной образовательной программы начального общего образования;
- 1.3. систему оценки достижения планируемых результатов освоения основной образовательной программы начального общего образования.

II. Содержательный раздел включает:

- 2.1. рабочие программы учебных предметов, учебных курсов (в том числе внеурочной деятельности), учебных модулей;
- 2.2. программу формирования универсальных учебных действий у обучающихся;
- 2.3. рабочую программу воспитания;

III. Организационный раздел включает:

- 3.1. учебный план;
- 3.2. план внеурочной деятельности;
- 3.3. календарный учебный график;
- 3.4. календарный план воспитательной работы;
- 3.5. характеристику условий реализации основной образовательной программы начального общего образования в соответствии с требованиями ФГОС НОО.

Сокращения, используемые в данной программе: НОО – начальное общее образование; АООП НОО ЗПР – основная образовательная программа начального общего образования; ФГОС НОО – федеральный государственный образовательный стандарт начального общего образования; УУД – универсальные учебные действия, ФАОП НОО – федеральная адаптированная образовательная программа начального общего образования.

Адрес места нахождения: [628242, Российская Федерация, Тюменская область, Ханты-Мансийский автономный округ - Югра, Советский район, г. Советский, ул. Советская, д. 10 «а».](#)

Адрес места осуществления образовательной деятельности с 01.09.2024 года:

1. [628242, Ханты-Мансийский автономный округ-Югра, Тюменская область, г. Советский, улица З.Космодемьянской, дом 1 \(здание Муниципального автономного дошкольного образовательного учреждения «Детский сад «Дюймовочка»\)](#) помещения № 22,45,46,47,77 на 1 этаже, № 79,78 на 2 этаже.

1.2. Планируемые результаты освоения обучающимися

адаптированной основной образовательной программы начального общего образования для обучающихся с задержкой психического развития

Планируемые результаты освоения обучающимися АООП начального общего образования:

- 1) обеспечивают связь между требованиями ФГОС, образовательной деятельностью и системой оценки результатов освоения АООП начального общего образования;
- 2) являются содержательной и критериальной основой для разработки:
 - рабочих программ учебных предметов, учебных курсов (в том числе внеурочной деятельности), учебных модулей, являющихся методическими документами, определяющими организацию образовательного процесса в МБОУСОШ № 4 г. Советский по определенному учебному предмету, учебному курсу (в том числе внеурочной деятельности), учебному модулю;
 - рабочей программы воспитания, являющейся методическим документом, определяющим комплекс основных характеристик воспитательной работы, осуществляемой в МБОУСОШ № 4 г. Советский;
 - программы формирования универсальных учебных действий обучающихся - обобщенных учебных действий, позволяющих решать широкий круг задач в различных предметных областях и являющихся результатами освоения обучающимися основной образовательной программы начального общего образования;
 - системы оценки качества освоения обучающимися основной образовательной программы начального общего образования;
 - в целях выбора средств обучения и воспитания, а также учебно-методической литературы.

3) соответствуют современным целям начального общего образования, представленным во ФГОС НОО как система личностных, метапредметных и предметных достижений обучающегося.

Научно-методологической основой для разработки требований к личностным, метапредметным и предметным результатам обучающихся, освоивших программу начального общего образования, является системно-деятельностный подход.

Структура и содержание планируемых результатов освоения АООП начального общего образования отражают требования ФГОС, передают специфику образовательной деятельности (в частности, специфику целей изучения отдельных учебных предметов, учебных курсов (в том числе внеурочной деятельности), учебных модулей), соответствуют возрастным возможностям обучающихся.

Планируемые результаты освоения обучающимися АООП начального общего образования дают общее понимание формирования личностных результатов, уточняют и конкретизируют предметные и метапредметные результаты как с позиций организации их достижения в образовательной деятельности, так и с позиций оценки этих результатов.

Личностные результаты включают следующие требования:

- ✓ формирование у обучающихся основ российской гражданской идентичности;
- ✓ готовность обучающихся к саморазвитию; мотивацию к познанию и обучению;
- ✓ ценностные установки и социально значимые качества личности;
- ✓ активное участие в социально значимой деятельности.

Личностные результаты освоения АООП начального общего образования достигаются в единстве учебной и воспитательной деятельности МБОУСОШ № 4 г. Советский в соответствии с традиционными российскими социокультурными и духовно-нравственными ценностями, принятыми в обществе правилами и нормами поведения и способствуют процессам самопознания, самовоспитания и саморазвития, формирования внутренней позиции личности. Они отражают готовность обучающихся руководствоваться ценностями и приобретение первоначального опыта деятельности на их основе, в том числе в части:

Гражданско-патриотического воспитания:

- становление ценностного отношения к своей Родине – России, малой родине; проявление интереса к изучению родного языка, истории и культуре Российской Федерации, понимание естественной связи прошлого и настоящего в культуре общества;
- осознание своей этнокультурной и российской гражданской идентичности;
- сопричастность к прошлому, настоящему и будущему своей страны и родного края;
- уважение к своему и другим народам;
- первоначальные представления о человеке как члене общества, о правах и ответственности, уважении и достоинстве человека, о нравственно-этических нормах поведения и правилах межличностных отношений;

Духовно-нравственного воспитания:

- освоение опыта человеческих взаимоотношений, проявление сопереживания, уважения, любви, доброжелательности и других моральных качеств к родным и другим людям, независимо от их национальности, социального статуса, вероисповедания;
- осознание этических понятий, оценка поведения и поступков персонажей художественных произведений в ситуации нравственного выбора;
- выражение своего видения мира, индивидуальной позиции посредством накопления и систематизации литературных впечатлений, разнообразных по эмоциональной окраске;

- признание индивидуальности каждого человека;
- проявление соперничества, уважения и доброжелательности;
- неприятие любых форм поведения, направленных на причинение физического и морального вреда другим людям;
- осознание русского языка как одной из главных духовно-нравственных ценностей народа;

Эстетического воспитания:

- уважительное отношение и интерес к художественной культуре, восприимчивость к разным видам искусства, традициям и творчеству своего и других народов;
- стремление к самовыражению в искусстве слова; осознание важности русского языка как средства общения и самовыражения;
- приобретение эстетического опыта слушания, чтения и эмоционально-эстетической оценки произведений фольклора и художественной литературы;
- понимание образного языка художественных произведений, выразительных средств, создающих художественный образ.

Физического воспитания, формирования культуры здоровья и эмоционального благополучия:

- соблюдение правил здорового и безопасного (для себя и других людей) образа жизни в окружающей среде (в том числе информационной);
- бережное отношение к физическому и психическому здоровью.

Трудового воспитания: осознание ценности труда в жизни человека и общества, ответственное потребление и бережное отношение к результатам труда, навыки участия в различных видах трудовой деятельности, интерес к различным профессиям.

Экологического воспитания:

- бережное отношение к природе;
- осознание проблем взаимоотношений человека и животных, отраженных в литературных произведениях;
- неприятие действий, приносящих вред окружающей среде.

Ценности научного познания:

- первоначальные представления о научной картине мира;
- познавательные интересы, активность, инициативность, любознательность и самостоятельность в познании;
- понимание важности слова как средства создания словесно-художественного образа, способа выражения мыслей, чувств, идей автора;
- овладение смысловым чтением для решения различного уровня учебных и жизненных задач;
- потребность в самостоятельной читательской деятельности, саморазвитии средствами литературы, развитие познавательного интереса, активности, инициативности, любознательности и самостоятельности в познании произведений фольклора и художественной литературы, творчества писателей.

Метапредметные результаты включают следующие требования:

- ✓ универсальные познавательные учебные действия (базовые логические и начальные исследовательские действия, а также работу с информацией);
- ✓ универсальные коммуникативные действия (общение, совместная деятельность, презентация);
- ✓ универсальные регулятивные действия (саморегуляция, самоконтроль).

Метапредметные результаты освоения АООП начального общего образования отражают:

Овладение универсальными учебными познавательными действиями:

1) базовые логические действия:

сравнивать объекты, устанавливать основания для сравнения, устанавливать аналогии;
 объединять части объекта (объекты) по определенному признаку;
 определять существенный признак для классификации, классифицировать предложенные объекты;
 находить закономерности и противоречия в рассматриваемых фактах, данных и наблюдениях на основе предложенного педагогическим работником алгоритма;
 выявлять недостаток информации для решения учебной (практической) задачи на основе предложенного алгоритма;
 устанавливать причинно-следственные связи в ситуациях, поддающихся непосредственному наблюдению или знакомых по опыту, делать выводы;

2) базовые исследовательские действия:

определять разрыв между реальным и желательным состоянием объекта (ситуации) на основе предложенных педагогическим работником вопросов;
 с помощью педагогического работника формулировать цель, планировать изменения объекта, ситуации;

сравнивать несколько вариантов решения задачи, выбирать наиболее подходящий (на основе предложенных критериев);
проводить по предложенному плану опыт, несложное исследование, проектное задание по установлению особенностей объекта изучения и связей между объектами (часть - целое, причина - следствие);
формулировать выводы и подкреплять их доказательствами на основе результатов проведенного наблюдения (опыта, измерения, классификации, сравнения, исследования);
прогнозировать возможное развитие процессов, событий и их последствия в аналогичных или сходных ситуациях;

3) работа с информацией:

выбирать источник получения информации;
согласно заданному алгоритму находить в предложенном источнике информацию, представленную в явном виде;
распознавать достоверную и недостоверную информацию самостоятельно или на основании предложенного педагогическим работником способа ее проверки;
соблюдать с помощью взрослых (педагогических работников, родителей (законных представителей) несовершеннолетних обучающихся) правила информационной безопасности при поиске информации в сети Интернет;
анализировать и создавать текстовую, видео, графическую, звуковую, информацию в соответствии с учебной задачей;
самостоятельно создавать схемы, таблицы для представлении информации.

Овладение универсальными учебными коммуникативными действиями:

1) общение:

воспринимать и формулировать суждения, выражать эмоции в соответствии с целями и условиями общения в знакомой среде;
проявлять уважительное отношение к собеседнику, соблюдать правила ведения диалога и дискуссии;
признавать возможность существования разных точек зрения;
корректно и аргументированно высказывать свое мнение;
строить речевое высказывание в соответствии с поставленной задачей;
создавать устные и письменные тексты (описание, рассуждение, повествование);
готовить небольшие публичные выступления;
подбирать иллюстративный материал (рисунки, фото, плакаты) к тексту выступления;

2) совместная деятельность:

формулировать краткосрочные и долгосрочные цели (индивидуальные с учетом участия в коллективных задачах) в стандартной (типовой) ситуации на основе предложенного формата планирования, распределения промежуточных шагов и сроков;
принимать цель совместной деятельности, коллективно строить действия по ее достижению: распределять роли, договариваться, обсуждать процесс и результат совместной работы;
проявлять готовность руководить, выполнять поручения, подчиняться;
ответственно выполнять свою часть работы;
оценивать свой вклад в общий результат;
выполнять совместные проектные задания с опорой на предложенные образцы;
планировать действия по решению учебной задачи для получения результата;
выстраивать последовательность выбранных действий.

Овладение универсальными учебными регулятивными действиями:

1) самоорганизация:

планировать действия по решению учебной задачи для получения результата;
выстраивать последовательность выбранных действий;

2) самоконтроль:

устанавливать причины успеха/неудач учебной деятельности;
корректировать свои учебные действия для преодоления ошибок.

Метапредметные результаты характеризуют уровень сформированности познавательных, коммуникативных и регулятивных универсальных действий, которые обеспечивают успешность изучения учебных предметов, а также становление способности к самообразованию и саморазвитию. В результате освоения содержания программы начального общего образования обучающиеся овладевают рядом междисциплинарных понятий, а также различными знаково-символическими средствами, которые помогают обучающимся применять знания, как в типовых, так и в новых, нестандартных учебных ситуациях.

Предметные результаты включают освоенный обучающимися в ходе изучения учебного предмета опыт деятельности, специфической для данной предметной области, по получению нового знания, его преобразованию и применению.

Предметные результаты освоения АООП начального общего образования с учетом специфики содержания предметных областей, включающих конкретные учебные предметы (учебные модули), ориентированы на применение знаний, умений и навыков обучающимися в учебных ситуациях и реальных жизненных условиях, а также на успешное обучение на уровне начального общего образования, и включают:

Предметные результаты по предметной области "Русский язык и литературное чтение" обеспечивают:

По учебному предмету "Русский язык":

- 1) первоначальное представление о многообразии языков и культур на территории Российской Федерации, о языке как одной из главных духовно-нравственных ценностей народа;
- 2) понимание роли языка как основного средства общения; осознание значения русского языка как государственного языка Российской Федерации; понимание роли русского языка как языка межнационального общения;
- 3) осознание правильной устной и письменной речи как показателя общей культуры человека;
- 4) овладение основными видами речевой деятельности на основе первоначальных представлений о нормах современного русского литературного языка:
аудирование (слушание): адекватно воспринимать звучащую речь; понимать воспринимаемую информацию, содержащуюся в предложенном тексте; определять основную мысль воспринимаемого текста; передавать содержание воспринимаемого текста путем ответа на предложенные вопросы; задавать вопросы по услышанному тексту;
говорение: осознавать цели и ситуации (с кем и где происходит общение) устного общения; выбирать языковые средства в соответствии с целями и условиями общения для эффективного решения коммуникативной задачи; использовать диалогическую форму речи; уметь начать, поддержать, закончить разговор, привлечь внимание собеседника; отвечать на вопросы и задавать их; строить устные монологические высказывания в соответствии с учебной задачей; соблюдать нормы речевого этикета в ситуациях учебного и бытового общения (приветствие, прощание, извинение, благодарность, просьба); соблюдать орфоэпические нормы и правильную интонацию;
чтение: соблюдать орфоэпические нормы при чтении вслух; понимать содержание предлагаемого текста; использовать выборочное чтение с целью нахождения необходимого материала; находить информацию, заданную в тексте в явном виде; формулировать простые выводы, интерпретировать и обобщать содержащуюся в тексте информацию; анализировать содержание, языковые особенности и структуру текста;
письмо: осознавать цели и ситуации (с кем и где происходит общение) письменного общения; списывать текст с представленного образца, писать под диктовку в соответствии с изученными правилами; писать подробное изложение; создавать небольшие тексты (сочинения) по соответствующей возрасту тематике (на основе впечатлений, литературных произведений, сюжетных картинок, просмотра фрагмента видеозаписи); использовать словари и различные справочные материалы, включая ресурсы сети Интернет;
- 5) сформированность первоначальных научных представлений о системе русского языка: фонетике, графике, лексике, морфемике, морфологии и синтаксисе; об основных единицах языка, их признаках и особенностях употребления в речи;
- 6) использование в речевой деятельности норм современного русского литературного языка (орфоэпических, лексических, грамматических, орфографических, пунктуационных) и речевого этикета.

К концу обучения в 1 классе обучающийся научится:

- различать слово и предложение;
- выделять слова из предложений;
- выделять звуки из слова;
- различать гласные и согласные звуки (в том числе различать в словах согласный звук [й'] и гласный звук [и]);
- различать ударные и безударные гласные звуки;
- различать согласные звуки: мягкие и твердые, звонкие и глухие (вне слова и в слове);
- различать понятия "звук" и "буква";
- определять количество слогов в слове; делить слова на слоги (простые случаи: слова без стечения согласных);
- определять в слове ударный слог;
- обозначать на письме мягкость согласных звуков буквами е, ё, ю, я и буквой ь в конце слова;
- правильно называть буквы русского алфавита; использовать знание последовательности букв русского алфавита для упорядочения небольшого списка слов;
- писать аккуратным разборчивым почерком без искажений прописные и строчные буквы, соединения букв, слова;
- применять изученные правила правописания: раздельное написание слов в предложении; знаки препинания в конце предложения: точка, вопросительный и восклицательный знаки; прописная буква в начале предложения и в именах собственных (имена и фамилии людей, клички животных); перенос слов по слогам (простые случаи: слова из слогов типа "согласный + гласный"); гласные после шипящих в сочетаниях жи, ши (в положении под ударением), ча, ща, чу, шу; непроверяемые гласные и согласные (перечень слов в орфографическом словаре

учебника);
правильно списывать (без пропусков и искажений букв) слова и предложения, тексты объемом не более 25 слов;
писать под диктовку (без пропусков и искажений букв) слова, предложения из 3 - 5 слов, тексты объемом не более 20 слов, правописание которых не расходится с произношением;
находить и исправлять ошибки по изученным правилам;
понимать прослушанный текст;
читать вслух и про себя (с пониманием) короткие тексты с соблюдением интонации и пауз в соответствии со знаками препинания в конце предложения;
находить в тексте слова, значение которых требует уточнения;
составлять предложение из набора форм слов;
устно составлять текст из 3 - 5 предложений по сюжетным картинкам и на основе наблюдений;
использовать изученные понятия в процессе решения учебных задач.

К концу обучения во 2 классе обучающийся научится:

осознавать язык как основное средство общения;
характеризовать согласные звуки вне слова и в слове по заданным параметрам: согласный парный (непарный) по твердости (мягкости); согласный парный (непарный) по звонкости (глухости);
определять количество слогов в слове; делить слово на слоги (в том числе слова со стечением согласных);
устанавливать соотношение звукового и буквенного состава слова, в том числе с учетом функций букв «е», «ё», «ю», «я»;
обозначать на письме мягкость согласных звуков буквой мягкий знак в середине слова;
находить однокоренные слова;
выделять в слове корень (простые случаи);
выделять в слове окончание;
выявлять в тексте случаи употребления многозначных слов, понимать их значения и уточнять значение по учебным словарям; выявлять случаи употребления синонимов и антонимов (без называния терминов);
распознавать слова, отвечающие на вопросы "кто?", "что?";
распознавать слова, отвечающие на вопросы "что делать?", "что сделать?" и другие;
распознавать слова, отвечающие на вопросы "какой?", "какая?", "какое?", "какие?";
определять вид предложения по цели высказывания и по эмоциональной окраске;
находить место орфограммы в слове и между словами по изученным правилам;
применять изученные правила правописания, в том числе: сочетания чк, чн, чт; щн, нч; проверяемые безударные гласные в корне слова; парные звонкие и глухие согласные в корне слова; непроверяемые гласные и согласные (перечень слов в орфографическом словаре учебника); прописная буква в именах, отчествах, фамилиях людей, кличках животных, географических названиях; раздельное написание предлогов с именами существительными, разделительный мягкий знак;
правильно списывать (без пропусков и искажений букв) слова и предложения, тексты объемом не более 50 слов;
писать под диктовку (без пропусков и искажений букв) слова, предложения, тексты объемом не более 45 слов с учетом изученных правил правописания;
находить и исправлять ошибки по изученным правилам;
пользоваться толковым, орфографическим, орфоэпическим словарями учебника;
строить устное диалогическое и монологическое высказывание (2 - 4 предложения на определенную тему, по наблюдениям) с соблюдением орфоэпических норм, правильной интонации;
формулировать простые выводы на основе прочитанного (услышанного) устно и письменно (1 - 2 предложения);
составлять предложения из слов, устанавливая между ними смысловую связь по вопросам;
определять тему текста и озаглавливать текст, отражая его тему;
составлять текст из разрозненных предложений, частей текста;
писать подробное изложение повествовательного текста объемом 30 - 45 слов с опорой на вопросы;
объяснять своими словами значение изученных понятий; использовать изученные понятия в процессе решения учебных задач.

К концу обучения в 3 классе обучающийся научится:

объяснять значение русского языка как государственного языка Российской Федерации;
характеризовать, сравнивать, классифицировать звуки вне слова и в слове по заданным параметрам;
производить звуко-буквенный анализ слова (в словах с орфограммами; без транскрибирования);
определять функцию разделительных мягкого и твердого знаков в словах; устанавливать соотношение звукового и буквенного состава, в том числе с учетом функций букв «е», «ё», «ю», «я», в словах с разделительными «ь», «ъ», в словах с произносимыми согласными;
различать однокоренные слова и формы одного и того же слова; различать однокоренные слова и слова с омонимичными корнями (без называния термина); различать однокоренные слова и синонимы;
находить в словах с однозначно выделяемыми морфемами окончание, корень, приставку, суффикс;
выявлять случаи употребления синонимов и антонимов; подбирать синонимы и антонимы к словам разных частей речи;
распознавать слова, употребленные в прямом и переносном значении (простые случаи);
определять значение слова в тексте;
распознавать имена существительные; определять грамматические признаки имен существительных: род, число, падеж; склонять в единственном числе имена существительные с ударными окончаниями;

распознавать имена прилагательные; определять грамматические признаки имен прилагательных: род, число, падеж;

изменять имена прилагательные по падежам, числам, родам (в единственном числе) в соответствии с падежом, числом и родом имен существительных;

распознавать глаголы; различать глаголы, отвечающие на вопросы "что делать?" и "что сделать?"; определять грамматические признаки глаголов: форму времени, число, род (в прошедшем времени); изменять глагол по временам (простые случаи), в прошедшем времени по родам;

распознавать личные местоимения (в начальной форме);

использовать личные местоимения для устранения неоправданных повторов в тексте;

различать предлоги и приставки;

определять вид предложения по цели высказывания и по эмоциональной окраске;

находить главные и второстепенные (без деления на виды) члены предложения;

распознавать распространенные и нераспространенные предложения;

находить место орфограммы в слове и между словами на изученные правила; применять изученные правила правописания, в том числе непроверяемые гласные и согласные (перечень слов в орфографическом словаре учебника); непроизносимые согласные в корне слова; разделительный твердый знак; мягкий знак после шипящих на конце имен существительных; не с глаголами; раздельное написание предлогов со словами;

правильно списывать слова, предложения, тексты объемом не более 70 слов;

писать под диктовку тексты объемом не более 65 слов с учетом изученных правил правописания;

находить и исправлять ошибки по изученным правилам;

понимать тексты разных типов, находить в тексте заданную информацию;

формулировать устно и письменно на основе прочитанной (услышанной) информации простые выводы (1 - 2 предложения);

строить устное диалогическое и монологическое высказывание (3 - 5 предложений на определенную тему, по результатам наблюдений) с соблюдением орфоэпических норм, правильной интонации; создавать небольшие устные и письменные тексты (2 - 4 предложения), содержащие приглашение, просьбу, извинение, благодарность, отказ, с использованием норм речевого этикета;

определять связь предложений в тексте (с помощью личных местоимений, синонимов, союзов и, а, но);

определять ключевые слова в тексте;

определять тему текста и основную мысль текста;

выявлять части текста (абзацы) и отражать с помощью ключевых слов или предложений их смысловое содержание;

составлять план текста, создавать по нему текст и корректировать текст;

писать подробное изложение по заданному, коллективно или самостоятельно составленному плану;

объяснять своими словами значение изученных понятий, использовать изученные понятия в процессе решения учебных задач;

уточнять значение слова с помощью толкового словаря.

К концу обучения в 4 классе обучающийся научится:

- осознавать многообразие языков и культур на территории Российской Федерации, осознавать язык как одну из главных духовно-нравственных ценностей народа;
- объяснять роль языка как основного средства общения;
- объяснять роль русского языка как государственного языка Российской Федерации и языка межнационального общения;
- осознавать правильную устную и письменную речь как показатель общей культуры человека;
- проводить звуко-буквенный разбор слов (в соответствии с предложенным в учебнике алгоритмом);
- подбирать к предложенным словам синонимы; подбирать к предложенным словам антонимы;
- выявлять в речи слова, значение которых требует уточнения, определять значение слова по контексту;
- проводить разбор по составу слов с однозначно выделяемыми морфемами; составлять схему состава слова; соотносить состав слова с представленной схемой;
- устанавливать принадлежность слова к определённой части речи (в объёме изученного) по комплексу освоенных грамматических признаков;
- определять грамматические признаки имён существительных: склонение, род, число, падеж; проводить разбор имени существительного как части речи;
- определять грамматические признаки имён прилагательных: род (в единственном числе), число, падеж; проводить разбор имени прилагательного как части речи;
- устанавливать (находить) неопределённую форму глагола; определять грамматические признаки глаголов: спряжение, время, лицо (в настоящем и будущем времени), число, род (в прошедшем времени в единственном числе); изменять глаголы в настоящем и будущем времени по лицам и числам (спрягать); проводить разбор глагола как части речи;
- определять грамматические признаки личного местоимения в начальной форме: лицо, число, род (у местоимений 3-го лица в единственном числе); использовать личные местоимения для устранения неоправданных повторов в тексте;
- различать предложение, словосочетание и слово;
- классифицировать предложения по цели высказывания и по эмоциональной окраске;

- различать распространённые и нераспространённые предложения;
- распознавать предложения с однородными членами; составлять предложения с однородными членами; использовать предложения с однородными членами в речи;
- разграничивать простые распространённые и сложные предложения, состоящие из двух простых (сложносочинённые с союзами «и», «а», «но» и бессоюзные сложные предложения без названия терминов); составлять простые распространённые и сложные предложения, состоящие из двух простых (сложносочинённые с союзами «и», «а», «но» и бессоюзные сложные предложения без названия терминов);
- производить синтаксический разбор простого предложения;
- находить место орфограммы в слове и между словами по изученным правилам;
- применять изученные правила правописания, в том числе: непроверяемые гласные и согласные (перечень слов в орфографическом словаре учебника); безударные падежные окончания имён существительных (кроме существительных на «-мя», «-ий», «-ие», «-ия», на «-ья», например, «гостья»; на «-ье», например, ожерелье во множественном числе, а также кроме собственных имён существительных на «-ов», «-ин», «-ий»); безударные падежные окончания имён прилагательных; мягкий знак после шипящих на конце глаголов в форме 2-го лица единственного числа; наличие или отсутствие мягкого знака в глаголах на -тся и -тя; безударные личные окончания глаголов; знаки препинания в предложениях с однородными членами, соединёнными союзами и, а, но и без союзов;
- правильно списывать тексты объёмом не более 85 слов;
- писать под диктовку тексты объёмом не более 80 слов с учётом изученных правил правописания;
- находить и исправлять орфографические и пунктуационные ошибки по изученным правилам;
- осознавать ситуацию общения (с какой целью, с кем, где происходит общение); выбирать языковые средства в ситуации общения;
- строить устное диалогическое и монологическое высказывания (4–6 предложений), соблюдая орфоэпические нормы, правильную интонацию, нормы речевого взаимодействия;
- создавать небольшие устные и письменные тексты (3–5 предложений) для конкретной ситуации письменного общения (письма, поздравительные открытки, объявления и другие);
- определять тему и основную мысль текста; самостоятельно озаглавливать текст с использованием темы или основной мысли;
- корректировать порядок предложений и частей текста;
- составлять план к заданным текстам;
- осуществлять подробный пересказ текста (устно и письменно);
- осуществлять выборочный пересказ текста (устно);
- писать (после предварительной подготовки) сочинения по заданным темам;
- осуществлять в процессе изучающего чтения поиск информации; формулировать устно и письменно простые выводы на основе прочитанной (услышанной) информации; интерпретировать и обобщать содержащуюся в тексте информацию; использовать ознакомительное чтение в соответствии с поставленной задачей;
- объяснять своими словами значение изученных понятий; использовать изученные понятия;
- уточнять значение слова с помощью справочных изданий, в том числе из числа верифицированных электронных ресурсов, включённых в федеральный перечень.

По учебному предмету "Литературное чтение":

- 1)** сформированность положительной мотивации к систематическому чтению и слушанию художественной литературы и произведений устного народного творчества;
- 2)** достижение необходимого для продолжения образования уровня общего речевого развития;
- 3)** осознание значимости художественной литературы и произведений устного народного творчества для всестороннего развития личности человека;
- 4)** первоначальное представление о многообразии жанров художественных произведений и произведений устного народного творчества;
- 5)** овладение элементарными умениями анализа и интерпретации текста, осознанного использования при анализе текста изученных литературных понятий: прозаическая и стихотворная речь; жанровое разнообразие произведений (общее представление о жанрах); устное народное творчество, малые жанры фольклора (считалки, пословицы, поговорки, загадки, фольклорная сказка); басня (мораль, идея, персонажи); литературная сказка, рассказ; автор; литературный герой; образ; характер; тема; идея; заголовок и содержание; композиция; сюжет; эпизод, смысловые части; стихотворение (ритм, рифма); средства художественной выразительности (сравнение, эпитет, олицетворение);
- 6)** овладение техникой смыслового чтения вслух (правильным плавным чтением, позволяющим воспринимать, понимать и интерпретировать смысл текстов разных типов, жанров, назначений в целях решения различных учебных задач и удовлетворения эмоциональных потребностей общения с книгой, адекватно воспринимать чтение слушателями).

К концу обучения в 1 классе обучающийся научится:

- понимать ценность чтения для решения учебных задач и применения в различных жизненных ситуациях; отвечать на вопрос о важности чтения для личного развития, находить в художественных произведениях отражение нравственных ценностей, традиций, быта разных народов;

- владеть техникой слогового плавного чтения с переходом на чтение целыми словами, читать осознанно вслух целыми словами без пропусков и перестановок букв и слогов доступные для восприятия и небольшие по объёму произведения в темпе не менее 30 слов в минуту (без отсроченного оценивания);
- читать наизусть с соблюдением орфоэпических и пунктуационных норм не менее 2 стихотворений о Родине, о детях, о семье, о родной природе в разные времена года;
- различать прозаическую (нестихотворную) и стихотворную речь;
- различать отдельные жанры фольклора (устного народного творчества) и художественной литературы (загадки, пословицы, потешки, сказки (фольклорные и литературные), рассказы, стихотворения);
- понимать содержание прослушанного (прочитанного) произведения: отвечать на вопросы по фактическому содержанию произведения;
- владеть элементарными умениями анализа текста прослушанного (прочитанного) произведения: определять последовательность событий в произведении, характеризовать поступки (положительные или отрицательные) героя, объяснять значение незнакомого слова с использованием словаря;
- участвовать в обсуждении прослушанного (прочитанного) произведения: отвечать на вопросы о впечатлении от произведения, использовать в беседе изученные литературные понятия (автор, герой, тема, идея, заголовок, содержание произведения), подтверждать свой ответ примерами из текста;
- пересказывать (устно) содержание произведения с соблюдением последовательности событий, с использованием предложенных ключевых слов, вопросов, рисунков, предложенного плана;
- читать по ролям с соблюдением норм произношения, расстановки ударения;
- составлять высказывания по содержанию произведения (не менее 3 предложений) по заданному алгоритму;
- сочинять небольшие тексты по предложенному началу (не менее 3 предложений);
- ориентироваться в книге (учебнике) по обложке, оглавлению, иллюстрациям;
- выбирать книги для самостоятельного чтения по совету взрослого и с учётом рекомендованного учителем списка, рассказывать о прочитанной книге по предложенному алгоритму;
- обращаться к справочной литературе для получения дополнительной информации в соответствии с учебной задачей.

К концу обучения во 2 классе обучающийся научится:

- объяснять важность чтения для решения учебных задач и применения в различных жизненных ситуациях: переходить от чтения вслух к чтению про себя в соответствии с учебной задачей, обращаться к разным видам чтения (изучающее, ознакомительное, поисковое выборочное, просмотровое выборочное), находить в фольклоре и литературных произведениях отражение нравственных ценностей, традиций, быта, культуры разных народов, ориентироваться в нравственно-этических понятиях в контексте изученных произведений;
- читать вслух целыми словами без пропусков и перестановок букв и слогов доступные по восприятию и небольшие по объёму прозаические и стихотворные произведения в темпе не менее 40 слов в минуту (без отсроченного оценивания);
- читать наизусть с соблюдением орфоэпических и пунктуационных норм не менее 3 стихотворений о Родине, о детях, о семье, о родной природе в разные времена года;
- различать прозаическую и стихотворную речь: называть особенности стихотворного произведения (ритм, рифма);
- понимать содержание, смысл прослушанного (прочитанного) произведения: отвечать и формулировать вопросы по фактическому содержанию произведения;
- различать отдельные жанры фольклора (считалки, загадки, пословицы, потешки, небылицы, народные песни, скороговорки, сказки о животных, бытовые и волшебные) и художественной литературы (литературные сказки, рассказы, стихотворения, басни);
- владеть элементарными умениями анализа и интерпретации текста: определять тему и главную мысль, воспроизводить последовательность событий тексте произведения, составлять план текста (вопросный, номинативный);
- описывать характер героя, находить в тексте средства изображения (портрет) героя и выражения его чувств, оценивать поступки героев произведения, устанавливать взаимосвязь между характером героя и его поступками, сравнивать героев одного произведения по предложенным критериям, характеризовать отношение автора к героям, его поступкам;
- объяснять значение незнакомого слова с использованием контекста и словаря; находить в тексте примеры использования слов в прямом и переносном значении;
- осознанно применять для анализа текста изученные понятия (автор, литературный герой, тема, идея, заголовок, содержание произведения, сравнение, эпитет);
- участвовать в обсуждении прослушанного (прочитанного) произведения: понимать жанровую принадлежность произведения, формулировать устно простые выводы, подтверждать свой ответ примерами из текста;
- пересказывать (устно) содержание произведения подробно, выборочно, от лица героя, от третьего лица;
- читать по ролям с соблюдением норм произношения, расстановки ударения, инсценировать небольшие эпизоды из произведения;
- составлять высказывания на заданную тему по содержанию произведения (не менее 5 предложений);
- сочинять по аналогии с прочитанным загадки, небольшие сказки, рассказы;

- ориентироваться в книге и (или) учебнике по обложке, оглавлению, аннотации, иллюстрациям, предисловию, условным обозначениям;
- выбирать книги для самостоятельного чтения с учётом рекомендательного списка, используя картотеки, рассказывать о прочитанной книге;
- использовать справочную литературу для получения дополнительной информации в соответствии с учебной задачей.

К концу обучения в 3 классе обучающийся научится:

- отвечать на вопрос о культурной значимости устного народного творчества и художественной литературы, находить в фольклоре и литературных произведениях отражение нравственных ценностей, традиций, быта, культуры разных народов, ориентироваться в нравственно-этических понятиях в контексте изученных произведений;
- читать вслух и про себя в соответствии с учебной задачей, использовать разные виды чтения (изучающее, ознакомительное, поисковое выборочное, просмотровое выборочное);
- читать вслух целыми словами без пропусков и перестановок букв и слогов доступные по восприятию и небольшие по объёму прозаические и стихотворные произведения в темпе не менее 60 слов в минуту (без отметочного оценивания);
- читать наизусть не менее 4 стихотворений в соответствии с изученной тематикой произведений;
- различать художественные произведения и познавательные тексты;
- различать прозаическую и стихотворную речь: называть особенности стихотворного произведения (ритм, рифма, строфа), отличать лирическое произведение от эпического;
- понимать жанровую принадлежность, содержание, смысл прослушанного (прочитанного) произведения: отвечать и формулировать вопросы к учебным и художественным текстам;
- различать отдельные жанры фольклора (считалки, загадки, пословицы, потешки, небылицы, народные песни, скороговорки, сказки о животных, бытовые и волшебные) и художественной литературы (литературные сказки, рассказы, стихотворения, басни), приводить примеры произведений фольклора разных народов России;
- владеть элементарными умениями анализа и интерпретации текста: формулировать тему и главную мысль, определять последовательность событий в тексте произведения, выявлять связь событий, эпизодов текста; составлять план текста (вопросный, номинативный, цитатный);
- характеризовать героев, описывать характер героя, давать оценку поступкам героев, составлять портретные характеристики персонажей; выявлять взаимосвязь между поступками, мыслями, чувствами героев, сравнивать героев одного произведения и сопоставлять их поступки по предложенным критериям (по аналогии или по контрасту);
- отличать автора произведения от героя и рассказчика, характеризовать отношение автора к героям, поступкам, описанной картине, находить в тексте средства изображения героев (портрет), описание пейзажа и интерьера;
- объяснять значение незнакомого слова с использованием контекста и словаря; находить в тексте примеры использования слов в прямом и переносном значении, средств художественной выразительности (сравнение, эпитет, олицетворение);
- осознанно применять изученные понятия (автор, мораль басни, литературный герой, персонаж, характер, тема, идея, заголовок, содержание произведения, эпизод, смысловые части, композиция, сравнение, эпитет, олицетворение);
- участвовать в обсуждении прослушанного (прочитанного) произведения: строить монологическое и диалогическое высказывание с соблюдением орфоэпических и пунктуационных норм, устно и письменно формулировать простые выводы, подтверждать свой ответ примерами из текста; использовать в беседе изученные литературные понятия;
- пересказывать произведение (устно) подробно, выборочно, сжато (кратко), от лица героя, с изменением лица рассказчика, от третьего лица;
- при анализе и интерпретации текста использовать разные типы речи (повествование, описание, рассуждение) с учётом специфики учебного и художественного текстов;
- читать по ролям с соблюдением норм произношения, инсценировать небольшие эпизоды из произведения;
- составлять устные и письменные высказывания на основе прочитанного (прослушанного) текста на заданную тему по содержанию произведения (не менее 8 предложений), корректировать собственный письменный текст;
- составлять краткий отзыв о прочитанном произведении по заданному алгоритму;
- сочинять тексты, используя аналогии, иллюстрации, придумывать продолжение прочитанного произведения;
- ориентироваться в книге по её элементам (автор, название, обложка, титульный лист, оглавление, предисловие, аннотация, иллюстрации);
- выбирать книги для самостоятельного чтения с учётом рекомендательного списка, используя картотеки, рассказывать о прочитанной книге;
- использовать справочные издания, в том числе верифицированные электронные образовательные и информационные ресурсы, включённые в федеральный перечень.

К концу обучения в 4 классе обучающийся научится:

- осознавать значимость художественной литературы и фольклора для всестороннего развития личности человека, находить в произведениях отражение нравственных ценностей, фактов бытовой и духовной культуры народов России и мира, ориентироваться в нравственно-этических понятиях в контексте изученных произведений;
- читать вслух и про себя в соответствии с учебной задачей, использовать разные виды чтения (изучающее, ознакомительное, поисковое выборочное, просмотровое выборочное);
- читать вслух целыми словами без пропусков и перестановок букв и слогов доступные по восприятию и небольшие по объёму прозаические и стихотворные произведения в темпе не менее 80 слов в минуту (без отсчётного оценивания);
- читать наизусть не менее 5 стихотворений в соответствии с изученной тематикой произведений;
- различать художественные произведения и познавательные тексты;
- различать прозаическую и стихотворную речь: называть особенности стихотворного произведения (ритм, рифма, строфа), отличать лирическое произведение от эпического;
- понимать жанровую принадлежность, содержание, смысл прослушанного (прочитанного) произведения;
- различать отдельные жанры фольклора (считалки, загадки, пословицы, потешки, небылицы, народные песни, скороговорки, сказки о животных, бытовые и волшебные), приводить примеры произведений фольклора разных народов России;
- соотносить читаемый текст с жанром художественной литературы (литературные сказки, рассказы, стихотворения, басни), приводить примеры разных жанров литературы России и стран мира;
- владеть элементарными умениями анализа и интерпретации текста: определять тему и главную мысль, последовательность событий в тексте произведения, выявлять связь событий, эпизодов текста;
- характеризовать героев, давать оценку их поступкам, составлять портретные характеристики персонажей, выявлять взаимосвязь между поступками и мыслями, чувствами героев, сравнивать героев одного произведения по самостоятельно выбранному критерию (по аналогии или по контрасту), характеризовать собственное отношение к героям, поступкам; находить в тексте средства изображения героев (портрет) и выражения их чувств, описание пейзажа и интерьера, устанавливать причинно-следственные связи событий, явлений, поступков героев;
- объяснять значение незнакомого слова с использованием контекста и словаря;
- находить в тексте примеры использования слов в прямом и переносном значении, средства художественной выразительности (сравнение, эпитет, олицетворение, метафора);
- осознанно применять изученные понятия (автор, мораль басни, литературный герой, персонаж, характер, тема, идея, заголовок, содержание произведения, эпизод, смысловые части, композиция, сравнение, эпитет, олицетворение, метафора, лирика, эпос, образ);
- участвовать в обсуждении прослушанного (прочитанного) произведения: строить монологическое и диалогическое высказывание с соблюдением норм русского литературного языка (норм произношения, словоупотребления, грамматики); устно и письменно формулировать простые выводы на основе прослушанного (прочитанного) текста, подтверждать свой ответ примерами из текста;
- составлять план текста (вопросный, номинативный, цитатный), пересказывать (устно) подробно, выборочно, сжато (кратко), от лица героя, с изменением лица рассказчика, от третьего лица;
- читать по ролям с соблюдением норм произношения, расстановки ударения, инсценировать небольшие эпизоды из произведения;
- составлять устные и письменные высказывания на заданную тему по содержанию произведения (не менее 10 предложений), писать сочинения на заданную тему, используя разные типы речи (повествование, описание, рассуждение), корректировать собственный текст с учётом правильности, выразительности письменной речи;
- составлять краткий отзыв о прочитанном произведении по заданному алгоритму;
- сочинять по аналогии с прочитанным, составлять рассказ по иллюстрациям, от имени одного из героев, придумывать продолжение прочитанного произведения (не менее 10 предложений);
- ориентироваться в книге по её элементам (автор, название, обложка, титульный лист, оглавление, предисловие, аннотация, иллюстрации);
- выбирать книги для самостоятельного чтения с учётом рекомендательного списка, используя картотеки, рассказывать о прочитанной книге;
- использовать справочную литературу, электронные образовательные и информационные ресурсы в Интернете (в условиях контролируемого входа), для получения дополнительной информации в соответствии с учебной задачей.

Предметная область "Родной язык и литературное чтение на родном языке" предусматривает изучение государственного языка республики и (или) родных языков из числа народов Российской Федерации, в том числе русского языка.

Предметные результаты по предметной области "Родной язык и литературное чтение на родном языке" обеспечивают:

По учебному предмету "Родной (русский) язык":

1) понимание роли языка как основного средства человеческого общения; осознание языка как одной из главных духовно-нравственных ценностей народа; понимание значения родного языка для освоения и укрепления культуры и традиций своего народа; понимание необходимости овладения родным языком; проявление познавательного интереса к родному языку и желания его изучать;

понимание статуса и значения государственного языка республики Российской Федерации, формирование мотивации к изучению государственного языка республики Российской Федерации: понимать значение государственного языка республики Российской Федерации для межнационального общения, освоения культуры и традиций народов республики Российской Федерации; понимать необходимость овладения государственным языком республики Российской Федерации; проявлять интерес и желание к его изучению как к важнейшей духовно-нравственной ценности народа (по учебному предмету "Государственный язык республики Российской Федерации");

2) сформированность первоначальных представлений о единстве и многообразии языкового и культурного пространства Российской Федерации, о месте родного языка среди других языков народов России: понимать, что родной край есть часть России, составлять высказывания о малой родине, приводить примеры традиций и обычаев, объединяющих народы России; составлять небольшие рассказы о взаимосвязях языков, культур и истории народов России; осознавать роль родного языка как носителя народной культуры, средства ее познания; понимать эстетическую ценность родного языка, стремиться к овладению выразительными средствами, свойственными родному языку;

сформированность первоначальных знаний о фонетике, лексике, грамматике, орфографии и пунктуации изучаемого языка, а также умений применять полученные знания в речевой деятельности: различать на слух и произносить звуки и слова изучаемого языка в соответствии с языковой нормой, без фонетических ошибок; употреблять в речи лексику, усвоенную в пределах изучаемого коммуникативно-речевого материала; группировать лексику изучаемого языка по тематическому принципу; строить небольшие по объему устные высказывания с использованием усвоенной лексики и языковых знаний; участвовать в речевом общении, используя изученные формулы речевого этикета (по учебному предмету "Государственный язык республики Российской Федерации");

3) сформированность и развитие всех видов речевой деятельности на изучаемом языке:

слушание (аудирование) и говорение: понимать на слух речь, звучащую из различных источников (педагогический работник, одноклассники, телевизионные и радиопередачи); определять тему и главную мысль прослушанного высказывания (текста); различать на слух интонации звучащей речи (радость, удивление, грусть, сочувствие); участвовать в диалогах на бытовые, учебные темы, обсуждать поставленные вопросы, прослушанные высказывания; формулировать вопросы, отвечать на вопросы в соответствии с темой диалога; применять в диалогической речи формулы речевого этикета, правила речевого поведения в различных учебных и жизненных ситуациях (понимать цель общения, проявлять желание слушать собеседников, учитывать мнение участников); решать учебные задачи с использованием активного и потенциального словарного запаса; рассказывать устно о себе (внешность, интересы, любимые занятия), о своей семье (традиции, совместные занятия); описывать предмет (название, качества, назначение); уместно употреблять в устной речи пословицы, поговорки родного народа, использовать изобразительные и выразительные средства родного языка (эпитеты, сравнения, олицетворения); составлять небольшие высказывания для публичного выступления с использованием небольших презентаций;

аудирование (слушание): понимать на слух речь, звучащую из различных источников (учитель, одноклассники, теле- и радиопередачи); говорение: воспроизводить речевые образцы, участвовать в диалогах на бытовые, учебные темы, в обсуждении прослушанных или прочитанных текстов; декламировать стихи (по учебному предмету "Государственный язык республики Российской Федерации");

чтение и письмо: читать вслух небольшие тексты разного вида (фольклорный, художественный, научно-познавательный, справочный) в индивидуальном темпе, позволяющем понять содержание и смысл прочитанного; составлять план текста (с помощью педагогического работника и самостоятельно); пересказывать текст в соответствии с учебной задачей (подробно и кратко); списывать текст и выписывать из него слова, словосочетания, предложения в соответствии с решаемой учебной задачей; строить связные высказывания в письменной форме на различные темы; выполнять небольшие творческие задания (дополнение и распространение предложения текста/изложения);

чтение: читать вслух небольшие тексты, построенные на изученном языковом материале; письмо: воспроизводить речевые образцы, списывать текст и выписывать из него слова, словосочетания, предложения в соответствии с решаемой учебной задачей; выполнять небольшие письменные работы и творческие задания (по учебному предмету "Государственный язык республики Российской Федерации");

4) усвоение элементарных сведений о языке как носителе культуры народа: составлять небольшие рассказы по заданной теме на изучаемом языке; представлять родной край как часть России на изучаемом языке в различных ситуациях общения.

К концу обучения в 1 классе обучающийся научится:

- распознавать слова с национально-культурным компонентом значения, обозначающие предметы традиционного русского быта (дом, одежда), понимать значения устаревших слов по указанной тематике;
- использовать словарные статьи учебного пособия для определения лексического значения слова;
- понимать значения русских пословиц и поговорок, связанных с изученными темами;
- осознавать важность соблюдения норм современного русского литературного языка для культурного человека;
- произносить слова с правильным ударением (в рамках изученного);
- осознавать смысловозначительную роль ударения;
- соотносить собственную и чужую речь с нормами современного русского литературного языка (в рамках изученного);
- выбирать из нескольких возможных слов то слово, которое наиболее точно соответствует обозначаемому предмету или явлению реальной действительности;
- различать этикетные формы обращения в официальной и неофициальной речевой ситуации;
- уместно использовать коммуникативные приёмы диалога (начало и завершение диалога и другие);
- владеть правилами корректного речевого поведения в ходе диалога;
- использовать в речи языковые средства для свободного выражения мыслей и чувств на родном языке в соответствии с ситуацией общения;
- владеть различными приёмами слушания научно-познавательных и художественных текстов об истории языка и культуре русского народа;
- анализировать информацию прочитанного и прослушанного текста: выделять в нём наиболее существенные факты.

К концу обучения во 2 классе обучающийся научится:

- осознавать роль русского родного языка в постижении культуры своего народа;
- осознавать язык как развивающееся явление, связанное с историей народа;
- распознавать слова с национально-культурным компонентом значения, обозначающие предметы традиционного русского быта (одежда, еда, домашняя утварь, детские забавы, игры, игрушки), понимать значения устаревших слов по указанной тематике;
- использовать словарные статьи учебного пособия для определения лексического значения слова;
- понимать значения русских пословиц и поговорок, крылатых выражений, связанных с изученными темами, правильно употреблять их в современных ситуациях речевого общения;
- понимать значения фразеологических оборотов, отражающих русскую культуру, менталитет русского народа, элементы русского традиционного быта (в рамках изученных тем), осознавать уместность их употребления в современных ситуациях речевого общения;
- произносить слова с правильным ударением (в рамках изученного);
- осознавать смысловозначительную роль ударения на примере омографов;
- соблюдать основные лексические нормы современного русского литературного языка: выбирать из нескольких возможных слов то слово, которое наиболее точно соответствует обозначаемому предмету или явлению реальной действительности;
- проводить синонимические замены с учётом особенностей текста;
- пользоваться учебными толковыми словарями для определения лексического значения слова;
- пользоваться учебными фразеологическими словарями, учебными словарями синонимов и антонимов для уточнения значения слов и выражений;
- пользоваться орфографическим словарём для определения нормативного написания слов;
- различать этикетные формы обращения в официальной и неофициальной речевой ситуации;
- владеть правилами корректного речевого поведения в ходе диалога;
- использовать коммуникативные приёмы устного общения: убеждение, уговаривание, похвалу, просьбу, извинение, поздравление;
- использовать в речи языковые средства для свободного выражения мыслей и чувств на родном языке в соответствии с ситуацией общения;
- владеть различными приёмами слушания научно-познавательных и художественных текстов об истории языка и о культуре русского народа;
- анализировать информацию прочитанного и прослушанного текста: отличать главные факты от второстепенных, выделять наиболее существенные факты, устанавливать логическую связь между фактами;
- строить устные сообщения различных видов: развернутый ответ, ответ-добавление, комментирование ответа или работы одноклассника;
- создавать тексты-инструкции с использованием предложенного текста;
- создавать тексты-повествования о посещении музеев, об участии в народных праздниках.

К концу обучения в 3 классе обучающийся научится:

- осознавать национальное своеобразие, богатство, выразительность русского языка;
- распознавать слова с национально-культурным компонентом значения (лексика, связанная с особенностями мировосприятия и отношений между людьми, слова, называющие природные явления и растения, слова, называющие занятия людей, слова, называющие музыкальные инструменты);
- распознавать русские традиционные сказочные образы, эпитеты и сравнения, наблюдать особенности их употребления в произведениях устного народного творчества и произведениях детской художественной литературы;
- использовать словарные статьи учебного пособия для определения лексического значения слова;
- понимать значения русских пословиц и поговорок, крылатых выражений, связанных с изученными темами, правильно употреблять их в современных ситуациях речевого общения;
- понимать значения фразеологических оборотов, отражающих русскую культуру, менталитет русского народа, элементы русского традиционного быта (в рамках изученных тем), осознавать уместность их употребления в современных ситуациях речевого общения;
- соблюдать при письме и в устной речи нормы современного русского литературного языка (в рамках изученного);
- произносить слова с правильным ударением (в рамках изученного);
- использовать учебный орфоэпический словарь для определения нормативного произношения слова, вариантов произношения;
- выбирать из нескольких возможных слов то слово, которое наиболее точно соответствует обозначаемому предмету или явлению реальной действительности;
- проводить синонимические замены с учётом особенностей текста;
- правильно употреблять отдельные формы множественного числа имён существительных;
- выявлять и исправлять в устной речи типичные грамматические ошибки, связанные с нарушением согласования имени существительного и имени прилагательного в числе, роде, падеже;
- пользоваться учебными толковыми словарями для определения лексического значения слова;
- пользоваться орфографическим словарём для определения нормативного написания слов;
- различать этикетные формы обращения в официальной и неофициальной речевой ситуации;
- владеть правилами корректного речевого поведения в ходе диалога;
- использовать коммуникативные приёмы устного общения: убеждение, уговаривание, похвалу, просьбу, извинение, поздравление;
- выражать мысли и чувства на родном языке в соответствии с ситуацией общения;
- владеть различными приёмами слушания научно-познавательных и художественных текстов об истории языка и о культуре русского народа;
- анализировать информацию прочитанного и прослушанного текста: отличать главные факты от второстепенных, выделять наиболее существенные факты, устанавливать логическую связь между фактами;
- проводить смысловой анализ фольклорных и художественных текстов или их фрагментов (народных и литературных сказок, рассказов, загадок, пословиц, притч и другие), определять языковые особенности текстов;
- выявлять и исправлять речевые ошибки в устной речи;
- создавать тексты-повествования об участии в мастер-классах, связанных с народными промыслами;
- создавать тексты-рассуждения с использованием различных способов аргументации;
- оценивать устные и письменные речевые высказывания с точки зрения точного, уместного и выразительного словоупотребления;
- редактировать письменный текст с целью исправления речевых ошибок или с целью более точной передачи смысла.

К концу обучения в 4 классе обучающийся научится:

- распознавать слова с национально-культурным компонентом значения (лексика, связанная с особенностями мировосприятия и отношений между людьми, с качествами и чувствами людей, родственными отношениями);
- распознавать русские традиционные сказочные образы, понимать значения эпитетов и сравнений в произведениях устного народного творчества и произведениях детской художественной литературы;
- осознавать уместность употребления эпитетов и сравнений в речи;
- использовать словарные статьи учебного пособия для определения лексического значения слова;
- понимать значения русских пословиц и поговорок, крылатых выражений, связанных с изученными темами, правильно употреблять их в современных ситуациях речевого общения;
- понимать значения фразеологических оборотов, отражающих русскую культуру, менталитет русского народа, элементы русского традиционного быта (в рамках изученных тем), осознавать уместность их употребления в современных ситуациях речевого общения;
- соотносить собственную и чужую речь с нормами современного русского литературного языка (в рамках изученного);

- соблюдать при письме и в устной речи нормы современного русского литературного языка (в рамках изученного);
- произносить слова с правильным ударением (в рамках изученного);
- выбирать из нескольких возможных слов то слово, которое наиболее точно соответствует обозначаемому предмету или явлению реальной действительности;
- проводить синонимические замены с учётом особенностей текста;
- заменять синонимическими конструкциями отдельные глаголы, у которых нет формы 1-го лица единственного числа настоящего и будущего времени;
- выявлять и исправлять в устной речи типичные грамматические ошибки, связанные с нарушением координации подлежащего и сказуемого в числе, роде (если сказуемое выражено глаголом в форме прошедшего времени);
- редактировать письменный текст с целью исправления грамматических ошибок;
- соблюдать изученные орфографические и пунктуационные нормы при записи собственного текста (в рамках изученного);
- пользоваться учебными толковыми словарями для определения лексического значения слова, для уточнения нормы формообразования;
- пользоваться орфографическим словарём для определения нормативного написания слов;
- пользоваться учебным этимологическим словарём для уточнения происхождения слова;
- различать этикетные формы обращения в официальной и неофициальной речевой ситуации;
- владеть правилами корректного речевого поведения в ходе диалога;
- использовать коммуникативные приёмы устного общения: убеждение, уговаривание, похвалу, просьбу, извинение, поздравление;
- выражать мысли и чувства на родном языке в соответствии с ситуацией общения;
- строить устные сообщения различных видов: развернутый ответ, ответ-добавление, комментирование ответа или работы одноклассника, мини-доклад;
- владеть различными приёмами слушания научно-познавательных и художественных текстов об истории языка и о культуре русского народа;
- владеть различными видами чтения (изучающим и поисковым) научно-познавательных и художественных текстов об истории языка и культуре русского народа;
- анализировать информацию прочитанного и прослушанного текста: отличать главные факты от второстепенных, выделять наиболее существенные факты, устанавливать логическую связь между фактами;
- соотносить части прочитанного или прослушанного текста: устанавливать причинно-следственные отношения этих частей, логические связи между абзацами текста;
- составлять план текста, не разделённого на абзацы;
- приводить объяснения заголовка текста;
- владеть приёмами работы с примечаниями к тексту;
- работать с текстом: пересказывать текст с изменением лица;
- создавать тексты-повествования о посещении музеев, об участии в народных праздниках, об участии в мастер-классах, связанных с народными промыслами;
- создавать текст как результат собственного мини-исследования, оформлять сообщение в письменной форме и представлять его в устной форме;
- оценивать устные и письменные речевые высказывания с точки зрения точного, уместного и выразительного словоупотребления;
- редактировать предлагаемый письменный текст с целью исправления речевых ошибок или с целью более точной передачи смысла;
- редактировать собственные тексты с целью совершенствования их содержания и формы, сопоставлять первоначальный и отредактированный тексты.

По учебному предмету "Литературное чтение на родном (русском) языке":

1) понимание места и роли литературы на изучаемом языке в едином культурном пространстве Российской Федерации, среди литератур народов Российской Федерации, в сохранении и передаче от поколения к поколению историко-культурных, нравственных, эстетических ценностей:

- воспринимать художественную литературу как особый вид искусства (искусство слова);
- соотносить произведения словесного творчества с произведениями других видов искусств (живопись, музыка, фотография, кино);
- иметь первоначальные представления о взаимодействии, взаимовлиянии литератур разных народов, о роли фольклора и художественной литературы родного народа в создании культурного, морально-этического и эстетического пространства субъекта Российской Федерации;
- находить общее и особенное при сравнении художественных произведений народов Российской Федерации, народов мира;

2) освоение смыслового чтения, понимание смысла и значения элементарных понятий теории литературы:

владеть техникой смыслового чтения вслух (правильным плавным чтением, позволяющим воспринимать, понимать и интерпретировать смысл текстов разных типов, жанров, назначений в целях решения различных учебных задач и удовлетворения эмоциональных потребностей общения с книгой, адекватно воспринимать чтение слушателями);

владеть техникой смыслового чтения про себя (понимание смысла и основного содержания прочитанного, оценка информации, контроль за полнотой восприятия и правильной интерпретацией текста);

различать жанры фольклорных произведений (малые фольклорные жанры, сказки, легенды, мифы);

понимать основной смысл и назначение фольклорных произведений своего народа (порадовать, поучить, использовать для игры), приводить примеры потешек, сказок, загадок, колыбельных песен своего народа (других народов);

сравнивать произведения фольклора в близкородственных языках (тема, главная мысль, герои);

сопоставлять названия произведения с его темой (о природе, истории, детях, о добре и зле);

различать жанры небольших художественных произведений детской литературы своего народа (других народов) - стихотворение, рассказ, басню;

анализировать прочитанное литературное произведение: определять тему, главную мысль, последовательность действий, средства художественной выразительности;

отвечать на вопросы по содержанию текста;

находить в тексте изобразительные и выразительные средства родного языка (эпитеты, сравнения, олицетворения);

3) приобретение к восприятию и осмыслению информации, представленной в текстах, сформированность читательского интереса и эстетического вкуса обучающихся:

определять цель чтения различных текстов (художественных, научно-популярных, справочных);

удовлетворять читательский интерес, находить информацию, расширять кругозор;

использовать разные виды чтения (ознакомительное, изучающее, выборочное, поисковое) для решения учебных и практических задач;

ставить вопросы к тексту, составлять план для его пересказа, для написания изложений;

проявлять интерес к самостоятельному чтению, формулировать свои читательские ожидания, ориентируясь на имя автора, жанр произведения, иллюстрации к книге;

читать произведения фольклора по ролям, участвовать в их драматизации;

участвовать в дискуссиях со сверстниками на литературные темы, приводить доказательства своей точки зрения;

выполнять творческие работы на фольклорном материале (продолжение сказки, сочинение загадки, пересказ с изменением действующего лица).

К концу обучения в 1 классе обучающийся научится:

- распознавать слова с национально-культурным компонентом значения, обозначающие предметы традиционного русского быта (дом, одежда), понимать значения устаревших слов по указанной тематике;
- использовать словарные статьи учебного пособия для определения лексического значения слова;
- понимать значения русских пословиц и поговорок, связанных с изученными темами;
- осознавать важность соблюдения норм современного русского литературного языка для культурного человека;
- произносить слова с правильным ударением (в рамках изученного);
- осознавать смыслообразительную роль ударения;
- соотносить собственную и чужую речь с нормами современного русского литературного языка (в рамках изученного);
- выбирать из нескольких возможных слов то слово, которое наиболее точно соответствует обозначаемому предмету или явлению реальной действительности;
- различать этикетные формы обращения в официальной и неофициальной речевой ситуации;
- уместно использовать коммуникативные приёмы диалога (начало и завершение диалога и другие);
- владеть правилами корректного речевого поведения в ходе диалога;
- использовать в речи языковые средства для свободного выражения мыслей и чувств на родном языке в соответствии с ситуацией общения;
- владеть различными приёмами слушания научно-познавательных и художественных текстов об истории языка и культуре русского народа;
- анализировать информацию прочитанного и прослушанного текста: выделять в нём наиболее существенные факты.

К концу обучения во 2 классе обучающийся научится:

- осознавать роль русского родного языка в постижении культуры своего народа;
- осознавать язык как развивающееся явление, связанное с историей народа;
- распознавать слова с национально-культурным компонентом значения, обозначающие предметы традиционного русского быта (одежда, еда, домашняя утварь, детские забавы, игры, игрушки), понимать значения устаревших слов по указанной тематике;
- использовать словарные статьи учебного пособия для определения лексического значения слова;

- понимать значения русских пословиц и поговорок, крылатых выражений, связанных с изученными темами, правильно употреблять их в современных ситуациях речевого общения;
- понимать значения фразеологических оборотов, отражающих русскую культуру, менталитет русского народа, элементы русского традиционного быта (в рамках изученных тем), осознавать уместность их употребления в современных ситуациях речевого общения;
- произносить слова с правильным ударением (в рамках изученного);
- осознавать смысловозначительную роль ударения на примере омографов;
- соблюдать основные лексические нормы современного русского литературного языка: выбирать из нескольких возможных слов то слово, которое наиболее точно соответствует обозначаемому предмету или явлению реальной действительности;
- проводить синонимические замены с учётом особенностей текста;
- пользоваться учебными толковыми словарями для определения лексического значения слова;
- пользоваться учебными фразеологическими словарями, учебными словарями синонимов и антонимов для уточнения значения слов и выражений;
- пользоваться орфографическим словарём для определения нормативного написания слов;
- различать этикетные формы обращения в официальной и неофициальной речевой ситуации;
- владеть правилами корректного речевого поведения в ходе диалога;
- использовать коммуникативные приёмы устного общения: убеждение, уговаривание, похвалу, просьбу, извинение, поздравление;
- использовать в речи языковые средства для свободного выражения мыслей и чувств на родном языке в соответствии с ситуацией общения;
- владеть различными приёмами слушания научно-познавательных и художественных текстов об истории языка и о культуре русского народа;
- анализировать информацию прочитанного и прослушанного текста: отличать главные факты от второстепенных, выделять наиболее существенные факты, устанавливать логическую связь между фактами;
- строить устные сообщения различных видов: развернутый ответ, ответ-добавление, комментирование ответа или работы одноклассника;
- создавать тексты-инструкции с использованием предложенного текста;
- создавать тексты-повествования о посещении музеев, об участии в народных праздниках.

К концу обучения в 3 классе обучающийся научится:

- осознавать национальное своеобразие, богатство, выразительность русского языка;
- распознавать слова с национально-культурным компонентом значения (лексика, связанная с особенностями мировосприятия и отношений между людьми, слова, называющие природные явления и растения, слова, называющие занятия людей, слова, называющие музыкальные инструменты);
- распознавать русские традиционные сказочные образы, эпитеты и сравнения, наблюдать особенности их употребления в произведениях устного народного творчества и произведениях детской художественной литературы;
- использовать словарные статьи учебного пособия для определения лексического значения слова;
- понимать значения русских пословиц и поговорок, крылатых выражений, связанных с изученными темами, правильно употреблять их в современных ситуациях речевого общения;
- понимать значения фразеологических оборотов, отражающих русскую культуру, менталитет русского народа, элементы русского традиционного быта (в рамках изученных тем), осознавать уместность их употребления в современных ситуациях речевого общения;
- соблюдать при письме и в устной речи нормы современного русского литературного языка (в рамках изученного);
- произносить слова с правильным ударением (в рамках изученного);
- использовать учебный орфоэпический словарь для определения нормативного произношения слова, вариантов произношения;
- выбирать из нескольких возможных слов то слово, которое наиболее точно соответствует обозначаемому предмету или явлению реальной действительности;
- проводить синонимические замены с учётом особенностей текста;
- правильно употреблять отдельные формы множественного числа имён существительных;
- выявлять и исправлять в устной речи типичные грамматические ошибки, связанные с нарушением согласования имени существительного и имени прилагательного в числе, роде, падеже;
- пользоваться учебными толковыми словарями для определения лексического значения слова;
- пользоваться орфографическим словарём для определения нормативного написания слов;
- различать этикетные формы обращения в официальной и неофициальной речевой ситуации;
- владеть правилами корректного речевого поведения в ходе диалога;
- использовать коммуникативные приёмы устного общения: убеждение, уговаривание, похвалу, просьбу, извинение, поздравление;

- выражать мысли и чувства на родном языке в соответствии с ситуацией общения;
- владеть различными приёмами слушания научно-познавательных и художественных текстов об истории языка и о культуре русского народа;
- анализировать информацию прочитанного и прослушанного текста: отличать главные факты от второстепенных, выделять наиболее существенные факты, устанавливать логическую связь между фактами;
- проводить смысловой анализ фольклорных и художественных текстов или их фрагментов (народных и литературных сказок, рассказов, загадок, пословиц, притч и другие), определять языковые особенности текстов;
- выявлять и исправлять речевые ошибки в устной речи;
- создавать тексты-повествования об участии в мастер-классах, связанных с народными промыслами;
- создавать тексты-рассуждения с использованием различных способов аргументации;
- оценивать устные и письменные речевые высказывания с точки зрения точного, уместного и выразительного словоупотребления;
- редактировать письменный текст с целью исправления речевых ошибок или с целью более точной передачи смысла.

К концу обучения в 4 классе обучающийся научится:

- распознавать слова с национально-культурным компонентом значения (лексика, связанная с особенностями мировосприятия и отношений между людьми, с качествами и чувствами людей, родственными отношениями);
- распознавать русские традиционные сказочные образы, понимать значения эпитетов и сравнений в произведениях устного народного творчества и произведениях детской художественной литературы;
- осознавать уместность употребления эпитетов и сравнений в речи;
- использовать словарные статьи учебного пособия для определения лексического значения слова;
- понимать значения русских пословиц и поговорок, крылатых выражений, связанных с изученными темами, правильно употреблять их в современных ситуациях речевого общения;
- понимать значения фразеологических оборотов, отражающих русскую культуру, менталитет русского народа, элементы русского традиционного быта (в рамках изученных тем), осознавать уместность их употребления в современных ситуациях речевого общения;
- соотносить собственную и чужую речь с нормами современного русского литературного языка (в рамках изученного);
- соблюдать при письме и в устной речи нормы современного русского литературного языка (в рамках изученного);
- произносить слова с правильным ударением (в рамках изученного);
- выбирать из нескольких возможных слов то слово, которое наиболее точно соответствует обозначаемому предмету или явлению реальной действительности;
- проводить синонимические замены с учётом особенностей текста;
- заменять синонимическими конструкциями отдельные глаголы, у которых нет формы 1-го лица единственного числа настоящего и будущего времени;
- выявлять и исправлять в устной речи типичные грамматические ошибки, связанные с нарушением координации подлежащего и сказуемого в числе, роде (если сказуемое выражено глаголом в форме прошедшего времени);
- редактировать письменный текст с целью исправления грамматических ошибок;
- соблюдать изученные орфографические и пунктуационные нормы при записи собственного текста (в рамках изученного);
- пользоваться учебными толковыми словарями для определения лексического значения слова, для уточнения нормы формообразования;
- пользоваться орфографическим словарём для определения нормативного написания слов;
- пользоваться учебным этимологическим словарём для уточнения происхождения слова;
- различать этикетные формы обращения в официальной и неофициальной речевой ситуации;
- владеть правилами корректного речевого поведения в ходе диалога;
- использовать коммуникативные приёмы устного общения: убеждение, уговаривание, похвалу, просьбу, извинение, поздравление;
- выражать мысли и чувства на родном языке в соответствии с ситуацией общения;
- строить устные сообщения различных видов: развернутый ответ, ответ-добавление, комментирование ответа или работы одноклассника, мини-доклад;
- владеть различными приёмами слушания научно-познавательных и художественных текстов об истории языка и о культуре русского народа;
- владеть различными видами чтения (изучающим и поисковым) научно-познавательных и художественных текстов об истории языка и культуре русского народа;
- анализировать информацию прочитанного и прослушанного текста: отличать главные факты от второстепенных, выделять наиболее существенные факты, устанавливать логическую связь между фактами;

- соотносить части прочитанного или прослушанного текста: устанавливать причинно-следственные отношения этих частей, логические связи между абзацами текста;
- составлять план текста, не разделённого на абзацы;
- приводить объяснения заголовка текста;
- владеть приёмами работы с примечаниями к тексту;
- работать с текстом: пересказывать текст с изменением лица;
- создавать тексты-повествования о посещении музеев, об участии в народных праздниках, об участии в мастер-классах, связанных с народными промыслами;
- создавать текст как результат собственного мини-исследования, оформлять сообщение в письменной форме и представлять его в устной форме;
- оценивать устные и письменные речевые высказывания с точки зрения точного, уместного и выразительного словоупотребления;
- редактировать предлагаемый письменный текст с целью исправления речевых ошибок или с целью более точной передачи смысла;
- редактировать собственные тексты с целью совершенствования их содержания и формы, сопоставлять первоначальный и отредактированный тексты.

Предметные результаты по учебному предмету "Иностранный (английский) язык" предметной области "Иностранный язык"

ориентированы на применение знаний, умений и навыков в типичных учебных ситуациях и реальных жизненных условиях, отражать сформированность иноязычной коммуникативной компетенции на элементарном уровне в совокупности ее составляющих - речевой, языковой, социокультурной, компенсаторной, метапредметной (учебно-познавательной) и должны обеспечивать:

1) овладение основными видами речевой деятельности в рамках следующего тематического содержания речи: Мир моего "я". Мир моих увлечений. Мир вокруг меня. Родная страна и страна/страны изучаемого языка:

говорение: уметь вести разные виды диалога в стандартных ситуациях общения (диалог этикетного характера, диалог-побуждение к действию, диалог-расспрос) объемом 4-5 фраз со стороны каждого собеседника в рамках тематического содержания речи с вербальными и (или) невербальными опорами, с соблюдением правил речевого этикета, принятых в стране/странах изучаемого языка; создавать устные связные монологические высказывания (описание/характеристика, повествование) объемом 4-5 фраз с вербальными и (или) невербальными опорами в рамках тематического содержания речи; передавать основное содержание прочитанного текста; представлять результаты выполненной проектной работы, в том числе подбирая иллюстративный материал (рисунки, фото) к тексту выступления;

аудирование: воспринимать на слух и понимать речь педагогического работника и одноклассников в процессе общения на уроке; воспринимать на слух и понимать основное содержание звучащих до 1 минуты учебных и адаптированных аутентичных текстов, построенных на изученном языковом материале; понимать запрашиваемую информацию фактического характера в прослушанном тексте;

смысловое чтение: читать вслух и понимать учебные и адаптированные аутентичные тексты объемом до 80 слов, построенные на изученном языковом материале, соблюдая правила чтения и правильную интонацию; читать про себя и понимать основное содержание учебных и адаптированных аутентичных текстов объемом до 160 слов, содержащих отдельные незнакомые слова, не препятствующие решению коммуникативной задачи; определять тему, главную мысль, назначение текста; извлекать из прочитанного текста запрашиваемую информацию фактического характера (в пределах изученного); читать несплошные тексты (простые таблицы) и понимать представленную в них информацию;

письменная речь: владеть техникой письма; заполнять простые анкеты и формуляры с указанием личной информации в соответствии с нормами, принятыми в стране/странах изучаемого языка; писать электронное сообщение личного характера объемом до 40 слов с опорой на предъявленный педагогическим работником образец;

2) знание и понимание правил чтения и орфографии; интонации изученных коммуникативных типов предложений; основных значений изученных лексических единиц (слов, словосочетаний, речевых клише); признаков изученных грамматических явлений;

3) овладение фонетическими навыками (различать на слух и адекватно, без ошибок, ведущих к сбою коммуникации, произносить изученные звуки иностранного языка; соблюдать правильное ударение в изученных словах и фразах; соблюдать особенности интонации в повествовательных и побудительных предложениях, а также в изученных типах вопросов); графическими навыками (графически корректно писать буквы изучаемого языка); орфографическими (корректно писать изученные слова) и пунктуационными навыками (использовать точку, вопросительный и восклицательный знаки в конце предложения, апостроф, запятую при перечислении и обращении);

4) использование языковых средств, соответствующих учебно-познавательной задаче, ситуации повседневного общения: овладение навыками распознавания и употребления в устной и письменной речи не менее 500 изученных лексических единиц (слов, словосочетаний, речевых клише) в их основных значениях и навыками распознавания и употребления в устной и письменной речи изученных синтаксических конструкций и морфологических форм изучаемого иностранного языка;

- 5) овладение социокультурными знаниями и умениями: знание названий родной страны и страны/стран изучаемого языка, некоторых литературных персонажей, небольших произведений детского фольклора (рифмовок, песен); умение кратко представлять свою страну на иностранном языке в рамках изучаемой тематики;
- 6) овладение компенсаторными умениями: использовать при чтении и аудировании языковую, в том числе контекстуальную догадку;
- 7) овладение умениями описывать, сравнивать и группировать объекты и явления в рамках изучаемой тематики;
- 8) приобретение базовых умений работы с доступной информацией в рамках изучаемой тематики, безопасного использования электронных ресурсов Организации и сети Интернет, получения информации из источников в современной информационной среде;
- 9) выполнение простых проектных работ, включая задания межпредметного характера, в том числе с участием в совместной деятельности, понимание и принятие ее цели, обсуждение и согласование способов достижения общего результата, распределение ролей в совместной деятельности, проявление готовности быть лидером и выполнять поручения, осуществление взаимного контроля в совместной деятельности, оценивание своего вклада в общее дело;
- 10) приобретение опыта практической деятельности в повседневной жизни:
использовать ИКТ для выполнения несложных заданий на иностранном языке (выбирать источник для получения информации, оценивать необходимость и достаточность информации для решения поставленной задачи; использовать и самостоятельно создавать таблицы для представления информации; соблюдать правила информационной безопасности в ситуациях повседневной жизни и при работе в сети Интернет); знакомить представителей других стран с культурой своего народа и участвовать в элементарном бытовом общении на иностранном языке.

К концу обучения во 2 классе обучающийся научится:

Коммуникативные умения

Говорение:

- вести разные виды диалогов (диалог этикетного характера, диалог-расспрос) в стандартных ситуациях неофициального общения, используя вербальные и (или) зрительные опоры в рамках изучаемой тематики с соблюдением норм речевого этикета, принятого в стране/странах изучаемого языка (не менее 3 реплик со стороны каждого собеседника);
- создавать устные связные монологические высказывания объёмом не менее 3 фраз в рамках изучаемой тематики с использованием картинок, фотографий и (или) ключевых слов, вопросов.

Аудирование:

- воспринимать на слух и понимать речь учителя и других обучающихся;
- воспринимать на слух и понимать учебные тексты, построенные на изученном языковом материале, с разной глубиной проникновения в их содержание в зависимости от поставленной коммуникативной задачи: с пониманием основного содержания, с пониманием запрашиваемой информации фактического характера, используя зрительные опоры и языковую догадку (время звучания текста/текстов для аудирования – до 40 секунд).

Смысловое чтение:

- читать вслух учебные тексты объёмом до 60 слов, построенные на изученном языковом материале, с соблюдением правил чтения и соответствующей интонации, демонстрируя понимание прочитанного;
- читать про себя и понимать учебные тексты, построенные на изученном языковом материале, с различной глубиной проникновения в их содержание в зависимости от поставленной коммуникативной задачи: с пониманием основного содержания, с пониманием запрашиваемой информации, используя зрительные опоры и языковую догадку (объём текста для чтения – до 80 слов).

Письмо:

- заполнять простые формуляры, сообщая о себе основные сведения, в соответствии с нормами, принятыми в стране/странах изучаемого языка;
- писать с использованием образца короткие поздравления с праздниками (с днём рождения, Новым годом).

Языковые знания и навыки

Фонетическая сторона речи:

- знать буквы алфавита английского языка в правильной последовательности, фонетически корректно их озвучивать и графически корректно воспроизводить (полупечатное написание букв, буквосочетаний, слов);
- применять правила чтения гласных в открытом и закрытом слоге в односложных словах, выделять некоторые звукобуквенные сочетания при анализе знакомых слов; озвучивать транскрипционные знаки, отличать их от букв;
- читать новые слова согласно основным правилам чтения;
- различать на слух и правильно произносить слова и фразы/предложения с соблюдением их ритмико-интонационных особенностей.

Графика, орфография и пунктуация:

- правильно писать изученные слова;
- заполнять пропуски словами; дописывать предложения;

- правильно расставлять знаки препинания (точка, вопросительный и восклицательный знаки в конце предложения) и использовать знак апострофа в сокращённых формах глагола-связки, вспомогательного и модального глаголов.

Лексическая сторона речи:

- распознавать и употреблять в устной и письменной речи не менее 200 лексических единиц (слов, словосочетаний, речевых клише), обслуживающих ситуации общения в рамках тематики, предусмотренной на первом году обучения;
- использовать языковую догадку в распознавании интернациональных слов.

Грамматическая сторона речи:

- распознавать и употреблять в устной и письменной речи различные коммуникативные типы предложений: повествовательные (утвердительные, отрицательные), вопросительные (общий, специальный, вопросы), побудительные (в утвердительной форме);
- распознавать и употреблять нераспространённые и распространённые простые предложения;
- распознавать и употреблять в устной и письменной речи предложения с начальным It;
- распознавать и употреблять в устной и письменной речи предложения с начальным There + to be в Present Simple Tense;
- распознавать и употреблять в устной и письменной речи простые предложения с простым глагольным сказуемым (He speaks English.);
- распознавать и употреблять в устной и письменной речи предложения с составным глагольным сказуемым (I want to dance. She can skate well.);
- распознавать и употреблять в устной и письменной речи предложения с глаголом-связкой to be в Present Simple Tense в составе таких фраз, как I'm Dima, I'm eight. I'm fine. I'm sorry. It's... Is it.? What's ...?;
- распознавать и употреблять в устной и письменной речи предложения с краткими глагольными формами;
- распознавать и употреблять в устной и письменной речи повелительное наклонение: побудительные предложения в утвердительной форме (Come in, please.);
- распознавать и употреблять в устной и письменной речи настоящее простое время (Present Simple Tense) в повествовательных (утвердительных и отрицательных) и вопросительных (общий и специальный вопрос) предложениях;
- распознавать и употреблять в устной и письменной речи глагольную конструкцию have got (I've got ... Have you got ...?);
- распознавать и употреблять в устной и письменной речи модальный глагол can/can't для выражения умения (I can ride a bike.) и отсутствия умения (I can't ride a bike.); can для получения разрешения (Can I go out?);
- распознавать и употреблять в устной и письменной речи неопределённый, определённый и нулевой артикль с существительными (наиболее распространённые случаи употребления);
- распознавать и употреблять в устной и письменной речи множественное число существительных, образованное по правилам и исключения: a pen – pens; a man – men;
- распознавать и употреблять в устной и письменной речи личные и притяжательные местоимения;
- распознавать и употреблять в устной и письменной речи указательные местоимения this – these;
- распознавать и употреблять в устной и письменной речи количественные числительные (1–12);
- распознавать и употреблять в устной и письменной речи вопросительные слова who, what, how, where, how many;
- распознавать и употреблять в устной и письменной речи предлоги места on, in, near, under;
- распознавать и употреблять в устной и письменной речи союзы and и but (при однородных членах).

Социокультурные знания и умения:

- владеть отдельными социокультурными элементами речевого поведенческого этикета, принятыми в англоязычной среде, в некоторых ситуациях общения: приветствие, прощание, знакомство, выражение благодарности, извинение, поздравление с днём рождения, Новым годом, Рождеством;
- знать названия родной страны и страны/стран изучаемого языка и их столиц.

К концу обучения в 3 классе обучающийся научится:

Коммуникативные умения

Говорение:

- вести разные виды диалогов (диалог этикетного характера, диалог-побуждение, диалог-расспрос) в стандартных ситуациях неофициального общения, с вербальными и (или) зрительными опорами в рамках изучаемой тематики с соблюдением норм речевого этикета, принятого в стране/странах изучаемого языка (не менее 4 реплик со стороны каждого собеседника);
- создавать устные связные монологические высказывания (описание; повествование/рассказ) в рамках изучаемой тематики объёмом не менее 4 фраз с вербальными и (или) зрительными опорами;
- передавать основное содержание прочитанного текста с вербальными и (или) зрительными опорами (объём монологического высказывания – не менее 4 фраз).

Аудирование:

- воспринимать на слух и понимать речь учителя и других обучающихся вербально/невербально реагировать на услышанное;

- воспринимать на слух и понимать учебные тексты, построенные на изученном языковом материале, с разной глубиной проникновения в их содержание в зависимости от поставленной коммуникативной задачи: с пониманием основного содержания, с пониманием запрашиваемой информации фактического характера, со зрительной опорой и с использованием языковой, в том числе контекстуальной, догадки (время звучания текста/текстов для аудирования – до 1 минуты).

Смысловое чтение:

- читать вслух учебные тексты объёмом до 70 слов, построенные на изученном языковом материале, с соблюдением правил чтения и соответствующей интонацией, демонстрируя понимание прочитанного;
- читать про себя и понимать учебные тексты, содержащие отдельные незнакомые слова, с различной глубиной проникновения в их содержание в зависимости от поставленной коммуникативной задачи: с пониманием основного содержания, с пониманием запрашиваемой информации, со зрительной опорой и без опоры, а также с использованием языковой, в том числе контекстуальной, догадки (объём текста/текстов для чтения – до 130 слов).

Письмо:

- заполнять анкеты и формуляры с указанием личной информации: имя, фамилия, возраст, страна проживания, любимые занятия и другие;
- писать с использованием образца поздравления с днем рождения, Новым годом, Рождеством с выражением пожеланий;
- создавать подписи к иллюстрациям с пояснением, что на них изображено.

Языковые знания и навыки

Фонетическая сторона речи:

- применять правила чтения гласных в третьем типе слога (гласная + r);
- применять правила чтения сложных сочетаний букв (например, -tion, -ight) в односложных, двусложных и многосложных словах (international, night);
- читать новые слова согласно основным правилам чтения;
- различать на слух и правильно произносить слова и фразы/предложения с соблюдением их ритмико-интонационных особенностей.

Графика, орфография и пунктуация:

- правильно писать изученные слова;
- правильно расставлять знаки препинания (точка, вопросительный и восклицательный знаки в конце предложения, апостроф).

Лексическая сторона речи:

- распознавать и употреблять в устной и письменной речи не менее 350 лексических единиц (слов, словосочетаний, речевых клише), включая 200 лексических единиц, освоенных на первом году обучения;
- распознавать и образовывать родственные слова с использованием основных способов словообразования: аффиксации (суффиксы числительных -teen, -ty, -th) и словосложения (football, snowman).

Грамматическая сторона речи:

- распознавать и употреблять в устной и письменной речи побудительные предложения в отрицательной форме (Don't talk, please.);
- распознавать и употреблять в устной и письменной речи предложения с начальным There + to be в Past Simple Tense (There was a bridge across the river. There were mountains in the south.);
- распознавать и употреблять в устной и письменной речи конструкции с глаголами на -ing: to like/enjoy doing something;
- распознавать и употреблять в устной и письменной речи конструкцию I'd like to ...;
- распознавать и употреблять в устной и письменной речи правильные и неправильные глаголы в Past Simple Tense в повествовательных (утвердительных и отрицательных) и вопросительных (общий и специальный вопрос) предложениях;
- распознавать и употреблять в устной и письменной речи существительные в притяжательном падеже (Possessive Case);
- распознавать и употреблять в устной и письменной речи слова, выражающие количество с исчисляемыми и неисчисляемыми существительными (much/many/a lot of);
- распознавать и употреблять в устной и письменной речи наречия частотности usually, often;
- распознавать и употреблять в устной и письменной речи личные местоимения в объектном падеже;
- распознавать и употреблять в устной и письменной речи указательные местоимения that – those;
- распознавать и употреблять в устной и письменной речи неопределённые местоимения some/any в повествовательных и вопросительных предложениях;
- распознавать и употреблять в устной и письменной речи вопросительные слова when, whose, why;
- распознавать и употреблять в устной и письменной речи количественные числительные (13–100);
- распознавать и употреблять в устной и письменной речи порядковые числительные (1–30);
- распознавать и употреблять в устной и письменной речи предлог направления движения to (We went to Moscow last year.);
- распознавать и употреблять в устной и письменной речи предлоги места next to, in front of, behind;

- распознавать и употреблять в устной и письменной речи предлоги времени: at, in, on в выражениях at 4 o'clock, in the morning, on Monday.

Социокультурные знания и умения:

- владеть социокультурными элементами речевого поведенческого этикета, принятыми в англоязычной среде, в некоторых ситуациях общения (приветствие, прощание, знакомство, просьба, выражение благодарности, извинение, поздравление с днём рождения, Новым годом, Рождеством);
- кратко представлять свою страну и страну/страны изучаемого языка на английском языке.

К концу обучения в 4 классе обучающийся научится:

Коммуникативные умения

Говорение:

- вести разные виды диалогов (диалог этикетного характера, диалог-побуждение, диалог-расспрос) на основе вербальных и (или) зрительных опор с соблюдением норм речевого этикета, принятого в стране/странах изучаемого языка (не менее 4–5 реплик со стороны каждого собеседника);
- вести диалог – разговор по телефону с использованием картинок, фотографий и (или) ключевых слов в стандартных ситуациях неофициального общения с соблюдением норм речевого этикета в объёме не менее 4–5 реплик со стороны каждого собеседника;
- создавать устные связные монологические высказывания (описание, рассуждение; повествование/сообщение) с вербальными и (или) зрительными опорами в рамках тематического содержания речи для 4 класса (объём монологического высказывания – не менее 4–5 фраз);
- создавать устные связные монологические высказывания по образцу; выражать своё отношение к предмету речи;
- передавать основное содержание прочитанного текста с вербальными и (или) зрительными опорами в объёме не менее 4–5 фраз.
- представлять результаты выполненной проектной работы, в том числе подбирая иллюстративный материал (рисунки, фото) к тексту выступления, в объёме не менее 4–5 фраз.

Аудирование:

- воспринимать на слух и понимать речь учителя и других обучающихся, вербально/невербально реагировать на услышанное;
- воспринимать на слух и понимать учебные и адаптированные аутентичные тексты, построенные на изученном языковом материале, с разной глубиной проникновения в их содержание в зависимости от поставленной коммуникативной задачи: с пониманием основного содержания, с пониманием запрашиваемой информации фактического характера со зрительной опорой и с использованием языковой, в том числе контекстуальной, догадки (время звучания текста/текстов для аудирования – до 1 минуты).

Смысловое чтение:

- читать вслух учебные тексты объёмом до 70 слов, построенные на изученном языковом материале, с соблюдением правил чтения и соответствующей интонацией, демонстрируя понимание прочитанного;
- читать про себя тексты, содержащие отдельные незнакомые слова, с различной глубиной проникновения в их содержание в зависимости от поставленной коммуникативной задачи: с пониманием основного содержания, с пониманием запрашиваемой информации, со зрительной опорой и без опоры, с использованием языковой, в том числе контекстуальной, догадки (объём текста/текстов для чтения – до 160 слов);
- прогнозировать содержание текста на основе заголовка;
- читать про себя несплошные тексты (таблицы, диаграммы и другие) и понимать представленную в них информацию.

Письмо:

- заполнять анкеты и формуляры с указанием личной информации: имя, фамилия, возраст, место жительства (страна проживания, город), любимые занятия и другие;
- писать с использованием образца поздравления с днём рождения, Новым годом, Рождеством с выражением пожеланий;
- писать с использованием образца электронное сообщение личного характера (объём сообщения – до 50 слов).

Языковые знания и навыки

Фонетическая сторона речи:

- читать новые слова согласно основным правилам чтения;
- различать на слух и правильно произносить слова и фразы/предложения с соблюдением их ритмико-интонационных особенностей.

Графика, орфография и пунктуация:

- правильно писать изученные слова;
- правильно расставлять знаки препинания (точка, вопросительный и восклицательный знаки в конце предложения, апостроф, запятая при перечислении).

Лексическая сторона речи:

- распознавать и употреблять в устной и письменной речи не менее 500 лексических единиц (слов, словосочетаний, речевых клише), включая 350 лексических единиц, освоенных в предшествующие годы обучения;

- распознавать и образовывать родственные слова с использованием основных способов словообразования: аффиксации (суффиксы -er/-or, -ist: teacher, actor, artist), словосложения (blackboard), конверсии (to play – a play).

Грамматическая сторона речи:

- распознавать и употреблять в устной и письменной речи Present Continuous Tense в повествовательных (утвердительных и отрицательных), вопросительных (общий и специальный вопрос) предложениях;
- распознавать и употреблять в устной и письменной речи конструкцию to be going to и Future Simple Tense для выражения будущего действия;
- распознавать и употреблять в устной и письменной речи модальные глаголы долженствования must и have to;
- распознавать и употреблять в устной и письменной речи отрицательное местоимение no;
- распознавать и употреблять в устной и письменной речи степени сравнения прилагательных (формы, образованные по правилу и исключения: good – better – (the) best, bad – worse – (the) worst);
- распознавать и употреблять в устной и письменной речи наречия времени;
- распознавать и употреблять в устной и письменной речи обозначение даты и года;
- распознавать и употреблять в устной и письменной речи обозначение времени.

Социокультурные знания и умения:

- владеть социокультурными элементами речевого поведенческого этикета, принятыми в англоязычной среде, в некоторых ситуациях общения (приветствие, прощание, знакомство, выражение благодарности, извинение, поздравление с днём рождения, Новым годом, Рождеством);
- знать названия родной страны и страны/стран изучаемого языка;
- иметь представление о некоторых литературных персонажах;
- иметь представление о небольших произведениях детского фольклора (рифмовки, песни);
- кратко представлять свою страну на иностранном языке в рамках изучаемой тематики.

Предметные результаты по учебному предмету "Математика" предметной области "Математика и информатика" обеспечивают:

- 1) сформированность системы знаний о числе как результате счета и измерения, о десятичном принципе записи чисел;
- 2) сформированность вычислительных навыков, умений выполнять устно и письменно арифметические действия с числами, решать текстовые задачи, оценивать полученный результат по критериям: достоверность/реальность, соответствие правилу/алгоритму;
- 3) развитие пространственного мышления: умения распознавать, изображать (от руки) и выполнять построение геометрических фигур (с заданными измерениями) с помощью чертежных инструментов; развитие наглядного представления о симметрии; овладение простейшими способами измерения длин, площадей;
- 4) развитие логического и алгоритмического мышления: умения распознавать верные (истинные) и неверные (ложные) утверждения в простейших случаях в учебных и практических ситуациях, приводить пример и контрпример, строить простейшие алгоритмы и использовать изученные алгоритмы (вычислений, измерений) в учебных ситуациях;
- 5) овладение элементами математической речи: умения формулировать утверждение (вывод, правило), строить логические рассуждения (одно-двухшаговые) с использованием связок "если ..., то ...", "и", "все", "некоторые";
- 6) приобретение опыта работы с информацией, представленной в графической форме (простейшие таблицы, схемы, столбчатые диаграммы) и текстовой форме: умения извлекать, анализировать, использовать информацию и делать выводы, заполнять готовые формы данными;
- 7) использование начальных математических знаний при решении учебных и практических задач и в повседневных ситуациях для описания и объяснения окружающих предметов, процессов и явлений, оценки их количественных и пространственных отношений, в том числе в сфере личных и семейных финансов.

К концу обучения в 1 классе обучающийся научится:

- читать, записывать, сравнивать, упорядочивать числа от 0 до 20;
- пересчитывать различные объекты, устанавливать порядковый номер объекта;
- находить числа, большие или меньшие данного числа на заданное число;
- выполнять арифметические действия сложения и вычитания в пределах 20 (устно и письменно) без перехода через десяток;
- называть и различать компоненты действий сложения (слагаемые, сумма) и вычитания (уменьшаемое, вычитаемое, разность);
- решать текстовые задачи в одно действие на сложение и вычитание: выделять условие и требование (вопрос);
- сравнивать объекты по длине, устанавливая между ними соотношение «длиннее-короче», «выше-ниже», «шире-уже»;
- измерять длину отрезка (в см), чертить отрезок заданной длины;
- различать число и цифру;
- распознавать геометрические фигуры: круг, треугольник, прямоугольник (квадрат), отрезок;
- устанавливать между объектами соотношения: «слева-справа», «спереди-сзади», между;

- распознавать верные (истинные) и неверные (ложные) утверждения относительно заданного набора объектов/предметов;
- группировать объекты по заданному признаку, находить и называть закономерности в ряду объектов повседневной жизни;
- различать строки и столбцы таблицы, вносить данное в таблицу, извлекать данное или данные из таблицы;
- сравнивать два объекта (числа, геометрические фигуры);
- распределять объекты на две группы по заданному основанию.

К концу обучения во 2 классе обучающийся научится:

- читать, записывать, сравнивать, упорядочивать числа в пределах 100;
- находить число большее или меньшее данного числа на заданное число (в пределах 100), большее данного числа в заданное число раз (в пределах 20);
- устанавливать и соблюдать порядок при вычислении значения числового выражения (со скобками или без скобок), содержащего действия сложения и вычитания в пределах 100;
- выполнять арифметические действия: сложение и вычитание, в пределах 100 – устно и письменно, умножение и деление в пределах 50 с использованием таблицы умножения;
- называть и различать компоненты действий умножения (множители, произведение), деления (делимое, делитель, частное);
- находить неизвестный компонент сложения, вычитания;
- использовать при выполнении практических заданий единицы величин длины (сантиметр, дециметр, метр), массы (килограмм), времени (минута, час), стоимости (рубль, копейка);
- определять с помощью измерительных инструментов длину, определять время с помощью часов;
- сравнивать величины длины, массы, времени, стоимости, устанавливая между ними соотношение «больше или меньше на»;
- решать текстовые задачи в одно-два действия: представлять задачу (краткая запись, рисунок, таблица или другая модель), планировать ход решения текстовой задачи в два действия, оформлять его в виде арифметического действия или действий, записывать ответ;
- различать геометрические фигуры: прямой угол, ломаную, многоугольник;
- на бумаге в клетку изображать ломаную, многоугольник, чертить с помощью линейки или угольника прямой угол, прямоугольник с заданными длинами сторон;
- выполнять измерение длин реальных объектов с помощью линейки;
- находить длину ломаной, состоящей из двух-трёх звеньев, периметр прямоугольника (квадрата);
- распознавать верные (истинные) и неверные (ложные) утверждения со словами «все», «каждый»;
- проводить одно-двухшаговые логические рассуждения и делать выводы;
- находить общий признак группы математических объектов (чисел, величин, геометрических фигур);
- находить закономерность в ряду объектов (чисел, геометрических фигур);
- представлять информацию в заданной форме: дополнять текст задачи числами, заполнять строку или столбец таблицы, указывать числовые данные на рисунке (изображении геометрических фигур);
- сравнивать группы объектов (находить общее, различное);
- находить модели геометрических фигур в окружающем мире;
- подбирать примеры, подтверждающие суждение, ответ;
- составлять (дополнять) текстовую задачу;
- проверять правильность вычисления, измерения.

К концу обучения в 3 классе обучающийся научится:

- читать, записывать, сравнивать, упорядочивать числа в пределах 1000;
- находить число большее или меньшее данного числа на заданное число, в заданное число раз (в пределах 1000);
- выполнять арифметические действия: сложение и вычитание (в пределах 100 – устно, в пределах 1000 – письменно), умножение и деление на однозначное число, деление с остатком (в пределах 100 – устно и письменно);
- выполнять действия умножение и деление с числами 0 и 1;
- устанавливать и соблюдать порядок действий при вычислении значения числового выражения (со скобками или без скобок), содержащего арифметические действия сложения, вычитания, умножения и деления;
- использовать при вычислениях переместительное и сочетательное свойства сложения;
- находить неизвестный компонент арифметического действия;
- использовать при выполнении практических заданий и решении задач единицы: длины (миллиметр, сантиметр, дециметр, метр, километр), массы (грамм, килограмм), времени (минута, час, секунда), стоимости (копейка, рубль);
- определять с помощью цифровых и аналоговых приборов, измерительных инструментов длину (массу, время), выполнять прикидку и оценку результата измерений, определять продолжительность события;
- сравнивать величины длины, площади, массы, времени, стоимости, устанавливая между ними соотношение «больше или меньше на или в»;

- называть, находить долю величины (половина, четверть);
- сравнивать величины, выраженные долями;
- использовать при решении задач и в практических ситуациях (покупка товара, определение времени, выполнение расчётов) соотношение между величинами;
- при решении задач выполнять сложение и вычитание однородных величин, умножение и деление величины на однозначное число;
- решать задачи в одно-два действия: представлять текст задачи, планировать ход решения, записывать решение и ответ, анализировать решение (искать другой способ решения), оценивать ответ (устанавливать его реалистичность, проверять вычисления);
- конструировать прямоугольник из данных фигур (квадратов), делить прямоугольник, многоугольник на заданные части;
- сравнивать фигуры по площади (наложение, сопоставление числовых значений);
- находить периметр прямоугольника (квадрата), площадь прямоугольника (квадрата);
- распознавать верные (истинные) и неверные (ложные) утверждения со словами: «все», «некоторые», «и», «каждый», «если..., то...»;
- формулировать утверждение (вывод), строить логические рассуждения (одно-двухшаговые), в том числе с использованием изученных связей;
- классифицировать объекты по одному-двум признакам;
- извлекать, использовать информацию, представленную на простейших диаграммах, в таблицах (например, расписание, режим работы), на предметах повседневной жизни (например, ярлык, этикетка), а также структурировать информацию: заполнять простейшие таблицы;
- составлять план выполнения учебного задания и следовать ему, выполнять действия по алгоритму;
- сравнивать математические объекты (находить общее, различное, уникальное);
- выбирать верное решение математической задачи.

К концу обучения в 4 классе обучающийся научится:

- читать, записывать, сравнивать, упорядочивать многозначные числа;
- находить число большее или меньшее данного числа на заданное число, в заданное число раз;
- выполнять арифметические действия: сложение и вычитание с многозначными числами письменно (в пределах 100 – устно), умножение и деление многозначного числа на однозначное, двузначное число письменно (в пределах 100 – устно), деление с остатком – письменно (в пределах 1000);
- вычислять значение числового выражения (со скобками или без скобок), содержащего 2–4 арифметических действия, использовать при вычислениях изученные свойства арифметических действий;
- выполнять прикидку результата вычислений, проверку полученного ответа по критериям: достоверность (реальность), соответствие правилу (алгоритму), а также с помощью калькулятора;
- находить долю величины, величину по ее доле;
- находить неизвестный компонент арифметического действия;
- использовать единицы величин при решении задач (длина, масса, время, вместимость, стоимость, площадь, скорость);
- использовать при решении задач единицы длины (миллиметр, сантиметр, дециметр, метр, километр), массы (грамм, килограмм, центнер, тонна), времени (секунда, минута, час, сутки, неделя, месяц, год), вместимости (литр), стоимости (копейка, рубль), площади (квадратный метр, квадратный дециметр, квадратный сантиметр), скорости (километр в час);
- использовать при решении текстовых задач и в практических ситуациях соотношения между скоростью, временем и пройденным путем, между производительностью, временем и объёмом работы;
- определять с помощью цифровых и аналоговых приборов массу предмета, температуру (например, воды, воздуха в помещении), вместимость с помощью измерительных сосудов, прикидку и оценку результата измерений;
- решать текстовые задачи в 1–3 действия, выполнять преобразование заданных величин, выбирать при решении подходящие способы вычисления, сочетая устные и письменные вычисления и используя, при необходимости, вычислительные устройства, оценивать полученный результат по критериям: реальность, соответствие условию;
- решать практические задачи, связанные с повседневной жизнью (например, покупка товара, определение времени, выполнение расчётов), в том числе с избыточными данными, находить недостающую информацию (например, из таблиц, схем), находить различные способы решения;
- различать окружность и круг, изображать с помощью циркуля и линейки окружность заданного радиуса;
- различать изображения простейших пространственных фигур (шар, куб, цилиндр, конус, пирамида), распознавать в простейших случаях проекции предметов окружающего мира на плоскость (пол, стену);
- выполнять разбиение (показывать на рисунке, чертеже) простейшей составной фигуры на прямоугольники (квадраты), находить периметр и площадь фигур, составленных из двух-трех прямоугольников (квадратов);
- распознавать верные (истинные) и неверные (ложные) утверждения, приводить пример, контрпример;
- формулировать утверждение (вывод), строить логические рассуждения (двух-трехшаговые);
- классифицировать объекты по заданным или самостоятельно установленным одному-двум признакам;

- извлекать и использовать для выполнения заданий и решения задач информацию, представленную на простейших столбчатых диаграммах, в таблицах с данными о реальных процессах и явлениях окружающего мира (например, календарь, расписание), в предметах повседневной жизни (например, счет, меню, прайс-лист, объявление);
- заполнять данными предложенную таблицу, столбчатую диаграмму;
- использовать формализованные описания последовательности действий (алгоритм, план, схема) в практических и учебных ситуациях, дополнять алгоритм, упорядочивать шаги алгоритма;
- составлять модель текстовой задачи, числовое выражение;
- выбирать рациональное решение задачи, находить все верные решения из предложенных.

Предметные результаты по учебному предмету "Окружающий мир" предметной области "Обществознание и естествознание (окружающий мир)" обеспечивают:

- 1) сформированность уважительного отношения к своей семье и семейным традициям, школе, родному краю, России, ее истории и культуре, природе; чувства гордости за национальные свершения, открытия, победы;
- 2) первоначальные представления о природных и социальных объектах как компонентах единого мира, о многообразии объектов и явлений природы; связи мира живой и неживой природы; сформированность основ рационального поведения и обоснованного принятия решений;
- 3) первоначальные представления о традициях и обычаях, хозяйственных занятиях населения и массовых профессиях родного края, достопримечательностях столицы России и родного края, наиболее значимых объектах Всемирного культурного и природного наследия в России; важнейших для страны и личности событиях и фактах прошлого и настоящего России; основных правах и обязанностях гражданина Российской Федерации;
- 4) развитие умений описывать, сравнивать и группировать изученные природные объекты и явления, выделяя их существенные признаки и отношения между объектами и явлениями;
- 5) понимание простейших причинно-следственных связей в окружающем мире (в том числе на материале о природе и культуре родного края);
- 6) умение решать в рамках изученного материала познавательные, в том числе практические задачи;
- 7) приобретение базовых умений работы с доступной информацией (текстовой, графической, аудиовизуальной) о природе и обществе, безопасного использования электронных ресурсов школы и сети Интернет, получения информации из источников в современной информационной среде;
- 8) приобретение опыта проведения несложных групповых и индивидуальных наблюдений в окружающей среде и опытов по исследованию природных объектов и явлений с использованием простейшего лабораторного оборудования и измерительных приборов и следованием инструкциям и правилам безопасного труда, фиксацией результатов наблюдений и опытов;
- 9) формирование навыков здорового и безопасного образа жизни на основе выполнения правил безопасного поведения в окружающей среде, в том числе знаний о небезопасности разглашения личной и финансовой информации при общении с людьми вне семьи, в сети Интернет и опыта соблюдения правил безопасного поведения при использовании личных финансов;
- 10) приобретение опыта положительного эмоционально-ценностного отношения к природе; стремления действовать в окружающей среде в соответствии с экологическими нормами поведения.

К концу обучения в 1 классе обучающийся научится:

- называть себя и членов своей семьи по фамилии, имени, отчеству, профессии членов своей семьи, домашний адрес и адрес своей школы; проявлять уважение к семейным ценностям и традициям, соблюдать правила нравственного поведения в социуме и на природе;
- воспроизводить название своего населённого пункта, региона, страны;
- приводить примеры культурных объектов родного края, школьных традиций и праздников, традиций и ценностей своей семьи, профессий;
- различать объекты живой и неживой природы, объекты, созданные человеком, и природные материалы, части растений (корень, стебель, лист, цветок, плод, семя), группы животных (насекомые, рыбы, птицы, звери);
- описывать на основе опорных слов наиболее распространённые в родном крае дикорастущие и культурные растения, диких и домашних животных; сезонные явления в разные времена года; деревья, кустарники, травы; основные группы животных (насекомые, рыбы, птицы, звери); выделять их наиболее существенные признаки;
- применять правила ухода за комнатными растениями и домашними животными;
- проводить, соблюдая правила безопасного труда, несложные групповые и индивидуальные наблюдения (в том числе за сезонными изменениями в природе своей местности), измерения (в том числе вести счёт времени, измерять температуру воздуха) и опыты под руководством учителя;
- использовать для ответов на вопросы небольшие тексты о природе и обществе;
- оценивать ситуации, раскрывающие положительное и негативное отношение к природе; правила поведения в быту, в общественных местах;
- соблюдать правила безопасности на учебном месте обучающегося; во время наблюдений и опытов; безопасно пользоваться бытовыми электроприборами;
- соблюдать правила использования электронных средств, оснащенных экраном;

- соблюдать правила здорового питания и личной гигиены;
- соблюдать правила безопасного поведения пешехода;
- соблюдать правила безопасного поведения в природе;
- с помощью взрослых (учителя, родителей) пользоваться электронным дневником и электронными образовательными и информационными ресурсами.

К концу обучения во 2 классе обучающийся научится:

- находить Россию на карте мира, на карте России – Москву, свой регион и его главный город;
- узнавать государственную символику Российской Федерации (гимн, герб, флаг) и своего региона;
- проявлять уважение к семейным ценностям и традициям, традициям своего народа и других народов, государственным символам России; соблюдать правила нравственного поведения в социуме и на природе;
- распознавать изученные объекты окружающего мира по их описанию, рисункам и фотографиям, различать их в окружающем мире;
- приводить примеры изученных традиций, обычаев и праздников народов родного края;
- важных событий прошлого и настоящего родного края;
- трудовой деятельности и профессий жителей родного края;
- проводить, соблюдая правила безопасного труда, несложные наблюдения и опыты с природными объектами, измерения;
- привести примеры изученных взаимосвязей в природе, примеры, иллюстрирующие значение природы в жизни человека;
- описывать на основе предложенного плана или опорных слов изученные культурные объекты (достопримечательности родного края, музейные экспонаты);
- описывать на основе предложенного плана или опорных слов изученные природные объекты и явления, в том числе звёзды, созвездия, планеты;
- группировать изученные объекты живой и неживой природы по предложенным признакам;
- сравнивать объекты живой и неживой природы на основе внешних признаков;
- ориентироваться на местности по местным природным признакам, Солнцу, компасу;
- создавать по заданному плану развёрнутые высказывания о природе и обществе;
- использовать для ответов на вопросы небольшие тексты о природе и обществе;
- соблюдать правила нравственного поведения в социуме и в природе, оценивать примеры положительного и негативного отношения к объектам природы, проявления внимания, помощи людям, нуждающимся в ней;
- соблюдать правила безопасного поведения в школе, правила безопасного поведения пассажира наземного транспорта и метро;
- соблюдать режим дня и питания;
- безопасно использовать мессенджеры в условиях контролируемого доступа в информационно-коммуникационную сеть «Интернет»;
- безопасно осуществлять коммуникацию в школьных сообществах с помощью учителя (при необходимости).

К концу обучения в 3 классе обучающийся научится:

- различать государственную символику Российской Федерации (гимн, герб, флаг);
- проявлять уважение к государственным символам России и своего региона;
- проявлять уважение к семейным ценностям и традициям, традициям своего народа и других народов; соблюдать правила нравственного поведения в социуме;
- приводить примеры памятников природы, культурных объектов и достопримечательностей родного края; столицы России, городов Российской Федерации с богатой историей и культурой; российских центров декоративно-прикладного искусства; проявлять интерес и уважение к истории и культуре народов России;
- показывать на карте мира материка, изученные страны мира;
- различать расходы и доходы семейного бюджета;
- распознавать изученные объекты природы по их описанию, рисункам и фотографиям, различать их в окружающем мире;
- проводить по предложенному плану или инструкции небольшие опыты с природными объектами с использованием простейшего лабораторного оборудования и измерительных приборов; соблюдать безопасность проведения опытов;
- группировать изученные объекты живой и неживой природы, проводить простейшую классификацию;
- сравнивать по заданному количеству признаков объекты живой и неживой природы;
- описывать на основе предложенного плана изученные объекты и явления природы, выделяя их существенные признаки и характерные свойства;
- использовать различные источники информации о природе и обществе для поиска и извлечения информации, ответов на вопросы;
- использовать знания о взаимосвязях в природе, связи человека и природы для объяснения простейших явлений и процессов в природе, организме человека;
- фиксировать результаты наблюдений, опытной работы, в процессе коллективной деятельности обобщать полученные результаты и делать выводы;

- создавать по заданному плану собственные развёрнутые высказывания о природе, человеке и обществе, сопровождая выступление иллюстрациями (презентацией);
- соблюдать правила безопасного поведения пассажира железнодорожного, водного и авиатранспорта;
- соблюдать основы здорового образа жизни, в том числе требования к двигательной активности и принципы здорового питания;
- соблюдать основы профилактики заболеваний;
- соблюдать правила безопасного поведения во дворе жилого дома;
- соблюдать правила нравственного поведения на природе;
- безопасно использовать персональные данные в условиях контролируемого доступа в информационно-коммуникационную сеть «Интернет»;
- ориентироваться в возможных мошеннических действиях при общении в мессенджерах.

К концу обучения в 4 классе обучающийся научится:

- проявлять уважение к семейным ценностям и традициям, традициям своего народа и других народов, государственным символам России;
- соблюдать правила нравственного поведения в социуме;
- показывать на физической карте изученные крупные географические объекты России (горы, равнины, реки, озёра, моря, омывающие территорию России);
- показывать на исторической карте места изученных исторических событий;
- находить место изученных событий на «ленте времени»;
- знать основные права и обязанности гражданина Российской Федерации;
- соотносить изученные исторические события и исторических деятелей веками и периодами истории России;
- рассказывать о государственных праздниках России, наиболее важных событиях истории России, наиболее известных российских исторических деятелях разных периодов, достопримечательностях столицы России и родного края;
- описывать на основе предложенного плана изученные объекты, выделяя их существенные признаки, в том числе государственную символику России и своего региона;
- проводить по предложенному (самостоятельно составленному) плану или выдвинутому предположению несложные наблюдения, опыты с объектами природы с использованием простейшего лабораторного оборудования и измерительных приборов, следуя правилам безопасного труда;
- распознавать изученные объекты и явления живой и неживой природы по их описанию, рисункам и фотографиям, различать их в окружающем мире;
- группировать изученные объекты живой и неживой природы, самостоятельно выбирая признак для группировки; проводить простейшие классификации;
- сравнивать объекты живой и неживой природы на основе их внешних признаков и известных характерных свойств;
- использовать знания о взаимосвязях в природе для объяснения простейших явлений и процессов в природе (в том числе смены дня и ночи, смены времён года, сезонных изменений в природе своей местности, причины смены природных зон);
- называть наиболее значимые природные объекты Всемирного наследия в России и за рубежом (в пределах изученного);
- называть экологические проблемы и определять пути их решения;
- создавать по заданному плану собственные развёрнутые высказывания о природе и обществе;
- использовать различные источники информации для поиска и извлечения информации, ответов на вопросы;
- соблюдать правила нравственного поведения на природе;
- осознавать возможные последствия вредных привычек для здоровья и жизни человека;
- соблюдать правила безопасного поведения при использовании объектов транспортной инфраструктуры населённого пункта, в театрах, кинотеатрах, торговых центрах, парках и зонах отдыха, учреждениях культуры (музеях, библиотеках и других);
- соблюдать правила безопасного поведения при езде на велосипеде, самокате и других средствах индивидуальной мобильности;
- осуществлять безопасный поиск образовательных ресурсов и верифицированной информации в Интернете;
- соблюдать правила безопасного для здоровья использования электронных образовательных и информационных ресурсов.

Предметные результаты по учебному предмету "Основы религиозных культур и светской этики" предметной области "Основы религиозных культур и светской этики" обеспечивают:

По учебному модулю "Основы православной культуры":

- 1) понимание необходимости нравственного совершенствования, духовного развития, роли в этом личных усилий человека;

- 2) формирование умений анализировать и давать нравственную оценку поступкам, отвечать за них, проявлять готовность к сознательному самоограничению в поведении;
- 3) осуществление обоснованного нравственного выбора с опорой на этические нормы православной культуры;
- 4) формирование умений рассказывать об основных особенностях вероучения религии (православного христианства), называть основателя и основные события, связанные с историей ее возникновения и развития;
- 5) знание названий священных книг в православии, умение кратко описывать их содержание;
- 6) формирование умений называть и составлять краткие описания особенностей православных культовых сооружений, религиозных служб, обрядов и таинств;
- 7) построение суждений оценочного характера, раскрывающих значение нравственности, веры как регуляторов поведения человека в обществе и условий духовно-нравственного развития личности;
- 8) понимание ценности семьи, умение приводить примеры положительного влияния православной религиозной традиции на отношения в семье, воспитание детей;
- 9) овладение навыками общения с людьми разного вероисповедания; осознание, что оскорбление представителей другой веры есть нарушение нравственных норм поведения в обществе;
- 10) понимание ценности человеческой жизни, человеческого достоинства, честного труда людей на благо человека, общества;
- 11) формирование умений объяснять значение слов "милосердие", "сострадание", "прощение", "дружелюбие";
- 12) умение находить образы, приводить примеры проявлений любви к ближнему, милосердия и сострадания в православной культуре, истории России, современной жизни;
- 13) открытость к сотрудничеству, готовность оказывать помощь; осуждение любых случаев унижения человеческого достоинства.

Предметные результаты обучения по модулю «Основы православной культуры» должны обеспечивать следующие достижения обучающегося:

- выражать своими словами первоначальное понимание сущности духовного развития как осознания и усвоения человеком значимых для жизни представлений о себе, людях, окружающей действительности;
- выражать своими словами понимание значимости нравственного совершенствования и роли в этом личных усилий человека, приводить примеры;
- выражать понимание и принятие значения российских традиционных духовных и нравственных ценностей, духовно-нравственной культуры народов России, российского общества как источника и основы духовного развития, нравственного совершенствования;
- рассказывать о нравственных заповедях, нормах христианской морали, их значении в выстраивании отношений в семье, между людьми, в общении и деятельности;
- раскрывать основное содержание нравственных категорий в православной культуре, традиции (любовь, вера, милосердие, прощение, покаяние, сострадание, ответственность, послушание, грех как нарушение заповедей, борьба с грехом, спасение), основное содержание и соотношение ветхозаветных Десяти заповедей и Евангельских заповедей Блаженств, христианского нравственного идеала, объяснять «золотое правило нравственности» в православной христианской традиции;
- первоначальный опыт осмысления и нравственной оценки поступков, поведения (своих и других людей) с позиций православной этики;
- раскрывать своими словами первоначальные представления о мировоззрении (картине мира) в православии, вероучении о Боге-Троице, Творении, человеке, Богочеловеке Иисусе Христе как Спасителе, Церкви;
- рассказывать о Священном Писании Церкви – Библии (Ветхий Завет, Новый Завет, Евангелия и евангелисты), апостолах, святых и житиях святых, священнослужителях, богослужениях, молитвах, Таинствах (общее число Таинств, смысл Таинств Крещения, Причастия, Венчания, Исповеди), монашестве и монастырях в православной традиции;
- рассказывать о назначении и устройстве православного храма (собственно храм, притвор, алтарь, иконы, иконостас), нормах поведения в храме, общения с мирянами и священнослужителями;
- рассказывать о православных праздниках (не менее трёх, включая Воскресение Христово и Рождество Христово), православных постах, назначении поста;
- раскрывать основное содержание норм отношений в православной семье, обязанностей и ответственности членов семьи, отношении детей к отцу, матери, братьям и сёстрам, старшим по возрасту, предкам, православных семейных ценностей;
- распознавать христианскую символику, объяснять своими словами её смысл (православный крест) и значение в православной культуре;
- рассказывать о художественной культуре в православной традиции, об иконописи, выделять и объяснять особенности икон в сравнении с картинами;
- излагать основные исторические сведения о возникновении православной религиозной традиции в России (Крещение Руси), своими словами объяснять роль православия в становлении культуры народов России, российской культуры и государственности;
- первоначальный опыт поисковой, проектной деятельности по изучению православного исторического и культурного наследия в своей местности, регионе (храмы, монастыри, святыни, памятные и святые места), оформлению и представлению её результатов;

- приводить примеры нравственных поступков, совершаемых с использованием этических норм религиозной культуры и внутренней установки личности, поступать согласно своей совести;
- выражать своими словами понимание свободы мировоззренческого выбора, отношения человека, людей в обществе к религии, свободы вероисповедания, понимание российского общества как многоэтничного и многорелигиозного (приводить примеры), понимание российского общенародного (общенационального, гражданского) патриотизма, любви к Отечеству, нашей общей Родине – России, приводить примеры сотрудничества последователей традиционных религий;
- называть традиционные религии в России (не менее трёх, кроме изучаемой), народы России, для которых традиционными религиями исторически являются православие, ислам, буддизм, иудаизм;
- выражать своими словами понимание человеческого достоинства, ценности человеческой жизни в православной духовно-нравственной культуре, традиции.

По учебному модулю "Основы иудейской культуры":

- 1) понимание необходимости нравственного совершенствования, духовного развития, роли в этом личных усилий человека;
- 2) формирование умений анализировать и давать нравственную оценку поступкам, отвечать за них, проявлять готовность к сознательному самоограничению в поведении;
- 3) осуществление обоснованного нравственного выбора с опорой на этические нормы иудейской культуры;
- 4) формирование умений рассказывать об основных особенностях вероучения религии (иудаизма), называть основателя и основные события, связанные с историей ее возникновения и развития;
- 5) знание названий священных книг в иудаизме, умение кратко описывать их содержание;
- 6) формирование умений называть и составлять краткие описания особенностей иудейских культовых сооружений, религиозных служб, обрядов;
- 7) построение суждений оценочного характера, раскрывающих значение нравственности, веры как регуляторов поведения человека в обществе и условий духовно-нравственного развития личности;
- 8) понимание ценности семьи, умение приводить примеры положительного влияния иудейской традиции на отношения в семье, воспитание детей;
- 9) овладение навыками общения с людьми разного вероисповедания; осознание, что оскорбление представителей другой веры есть нарушение нравственных норм поведения в обществе;
- 10) понимание ценности человеческой жизни, человеческого достоинства, честного труда людей на благо человека, общества;
- 11) формирование умений объяснять значение слов "милосердие", "сострадание", "прощение", "дружелюбие";
- 12) умение находить образы, приводить примеры проявлений любви к ближнему, милосердия и сострадания в иудейской культуре, истории России, современной жизни;
- 13) открытость к сотрудничеству, готовность оказывать помощь; осуждение любых случаев унижения человеческого достоинства.

Предметные результаты освоения образовательной программы модуля «Основы иудейской культуры» должны отражать сформированность умений:

- выражать своими словами первоначальное понимание сущности духовного развития как осознания и усвоения человеком значимых для жизни представлений о себе, людях, окружающей действительности;
- выражать своими словами понимание значимости нравственного совершенствования и роли в этом личных усилий человека, приводить примеры;
- выражать понимание и принятие значения российских традиционных духовных и нравственных ценностей, духовно-нравственной культуры народов России, российского общества как источника и основы духовного развития, нравственного совершенствования;
- рассказывать о нравственных заповедях, нормах иудейской морали, их значении в выстраивании отношений в семье, между людьми, в общении и деятельности;
- раскрывать основное содержание нравственных категорий в иудейской культуре, традиции (любовь, вера, милосердие, прощение, покаяние, сострадание, ответственность, послушание, исполнение заповедей, борьба с грехом и спасение), основное содержание и место заповедей (прежде всего, Десяти заповедей) в жизни человека, объяснять «золотое правило нравственности» в иудейской религиозной традиции;
- первоначальный опыт осмысления и нравственной оценки поступков, поведения (своих и других людей) с позиций иудейской этики;
- раскрывать своими словами первоначальные представления о мировоззрении (картине мира) в иудаизме, учение о единобожии, об основных принципах иудаизма;
- рассказывать о священных текстах иудаизма – Торе и Танахе, о Талмуде, произведениях выдающихся деятелей иудаизма, богослужениях, молитвах;
- рассказывать о назначении и устройстве синагоги, о раввинах, нормах поведения в синагоге, общения с мирянами и раввинами;

- рассказывать об иудейских праздниках (не менее четырёх, включая Рош-а-Шана, Йом-Киппур, Суккот, Песах), постах, назначении поста;
- раскрывать основное содержание норм отношений в еврейской семье, обязанностей и ответственности членов семьи, отношений детей к отцу, матери, братьям и сёстрам, старшим по возрасту, предкам, иудейских традиционных семейных ценностей;
- распознавать иудейскую символику, объяснять своими словами её смысл (магендовид) и значение в еврейской культуре;
- рассказывать о художественной культуре в иудейской традиции, каллиграфии, религиозных напевах, архитектуре, книжной миниатюре, религиозной атрибутике, одежде;
- излагать основные исторические сведения о появлении иудаизма на территории России, своими словами объяснять роль иудаизма в становлении культуры народов России, российской культуры и государственности;
- первоначальный опыт поисковой, проектной деятельности по изучению иудейского исторического и культурного наследия в своей местности, регионе (синагоги, кладбища, памятные и святые места), оформлению и представлению её результатов;
- приводить примеры нравственных поступков, совершаемых с использованием этических норм религиозной культуры и внутренней установки личности, поступать согласно своей совести;
- выражать своими словами понимание свободы мировоззренческого выбора, отношения человека, людей в обществе к религии, свободы вероисповедания, понимание российского общества как многоэтничного и многорелигиозного (приводить примеры), понимание российского общенародного (общенационального, гражданского) патриотизма, любви к Отечеству, нашей общей Родине – России, приводить примеры сотрудничества последователей традиционных религий;
- называть традиционные религии в России (не менее трёх, кроме изучаемой), народы России, для которых традиционными религиями исторически являются православие, ислам, буддизм, иудаизм;
- выражать своими словами понимание человеческого достоинства, ценности человеческой жизни в иудейской духовно-нравственной культуре, традиции.

По учебному модулю "Основы буддийской культуры":

- 1) понимание необходимости нравственного самосовершенствования, духовного развития, роли в этом личных усилий человека;
- 2) формирование умений анализировать и давать нравственную оценку поступкам, отвечать за них, проявлять готовность к сознательному самоограничению в поведении;
- 3) осуществление обоснованного нравственного выбора с опорой на этические нормы буддийской культуры;
- 4) формирование умений рассказывать об основных особенностях вероучения религии (буддизма), называть основателя и основные события, связанные с историей ее возникновения и развития;
- 5) знание названий священных книг в буддизме, умение кратко описывать их содержание;
- 6) формирование умений называть и составлять краткие описания особенностей буддийских культовых сооружений, религиозных служб, обрядов;
- 7) построение суждений оценочного характера, раскрывающих значение нравственности, веры как регуляторов поведения человека в обществе и условий духовно-нравственного развития личности;
- 8) понимание ценности семьи, умение приводить примеры положительного влияния буддийской традиции на отношения в семье, воспитание детей;
- 9) овладение навыками общения с людьми разного вероисповедания; осознание, что оскорбление представителей другой веры есть нарушение нравственных норм поведения в обществе;
- 10) понимание ценности человеческой жизни, человеческого достоинства, честного труда людей на благо человека, общества;
- 11) формирование умений объяснять значение слов "милосердие", "сострадание", "прощение", "дружелюбие";
- 12) умение находить образы, приводить примеры проявлений любви к ближнему, милосердия и сострадания в буддийской культуре, истории России, современной жизни;
- 13) открытость к сотрудничеству, готовность оказывать помощь; осуждение любых случаев унижения человеческого достоинства.

Предметные результаты освоения образовательной программы модуля «Основы буддийской культуры» должны отражать сформированность умений:

- выражать своими словами первоначальное понимание сущности духовного развития как осознания и усвоения человеком значимых для жизни представлений о себе, людях, окружающей действительности;
- выражать своими словами понимание значимости нравственного самосовершенствования и роли в этом личных усилий человека, приводить примеры;
- выражать понимание и принятие значения российских традиционных духовных и нравственных ценностей, духовно-нравственной культуры народов России, российского общества как источника и основы духовного развития, нравственного совершенствования;

- рассказывать о нравственных заповедях, нормах буддийской религиозной морали, их значении в выстраивании отношений в семье, между людьми, в общении и деятельности;
- раскрывать основное содержание нравственных категорий в буддийской культуре, традиции (сострадание, милосердие, любовь, ответственность, благие и неблагие деяния, освобождение, борьба с неведением, уверенность в себе, постоянство перемен, внимательность), основных идей (учения) Будды о сущности человеческой жизни, цикличности и значения сансары, понимание личности как совокупности всех поступков, значение понятий «правильное воззрение» и «правильное действие»;
- первоначальный опыт осмысления и нравственной оценки поступков, поведения (своих и других людей) с позиций буддийской этики;
- раскрывать своими словами первоначальные представления о мировоззрении (картине мира) в буддийской культуре, учении о Будде (буддах), бодхисатвах, Вселенной, человеке, обществе, сангхе, сансаре и нирване, понимание ценности любой формы жизни как связанной с ценностью человеческой жизни и бытия;
- рассказывать о буддийских писаниях, ламах, службах, смысле принятия, восьмеричном пути и карме;
- рассказывать о назначении и устройстве буддийского храма, нормах поведения в храме, общения с мирскими последователями и ламами;
- рассказывать о праздниках в буддизме, аскезе;
- раскрывать основное содержание норм отношений в буддийской семье, обязанностей и ответственности членов семьи, отношении детей к отцу, матери, братьям и сёстрам, старшим по возрасту, предкам, буддийских семейных ценностей;
- распознавать буддийскую символику, объяснять своими словами её смысл и значение в буддийской культуре;
- рассказывать о художественной культуре в буддийской традиции;
- излагать основные исторические сведения о возникновении буддийской религиозной традиции в истории и в России, своими словами объяснять роль буддизма в становлении культуры народов России, российской культуры и государственности;
- первоначальный опыт поисковой, проектной деятельности по изучению буддийского исторического и культурного наследия в своей местности, регионе (храмы, монастыри, святыни, памятные и святые места), оформлению и представлению её результатов;
- приводить примеры нравственных поступков, совершаемых с использованием этических норм религиозной культуры и внутренней установки личности, поступать согласно своей совести;
- выражать своими словами понимание свободы мировоззренческого выбора, отношения человека, людей в обществе к религии, свободы вероисповедания, понимание российского общества как многоэтничного и многорелигиозного (приводить примеры), понимание российского общенародного (общенационального, гражданского) патриотизма, любви к Отечеству, нашей общей Родине – России, приводить примеры сотрудничества последователей традиционных религий;
- называть традиционные религии в России (не менее трёх, кроме изучаемой), народы России, для которых традиционными религиями исторически являются православие, ислам, буддизм, иудаизм;
- выражать своими словами понимание человеческого достоинства, ценности человеческой жизни в буддийской духовно-нравственной культуре, традиции.

По учебному модулю "Основы исламской культуры":

- 1) понимание необходимости нравственного совершенствования, духовного развития, роли в этом личных усилий человека;
- 2) формирование умений анализировать и давать нравственную оценку поступкам, отвечать за них, проявлять готовность к сознательному самоограничению в поведении;
- 3) осуществление обоснованного нравственного выбора с опорой на этические нормы исламской культуры;
- 4) формирование умений рассказывать об основных особенностях вероучения религии (ислама), называть основателя и основные события, связанные с историей ее возникновения и развития;
- 5) знание названий священных книг в исламе, умение кратко описывать их содержание;
- 6) формирование умений называть и составлять краткие описания особенностей исламских культовых сооружений, религиозных служб, обрядов;
- 7) построение суждений оценочного характера, раскрывающих значение нравственности, веры как регуляторов поведения человека в обществе и условий духовно-нравственного развития личности;
- 8) понимание ценности семьи, умение приводить примеры положительного влияния исламской традиции на отношения в семье, воспитание детей;
- 9) овладение навыками общения с людьми разного вероисповедания; осознание, что оскорбление представителей другой веры есть нарушение нравственных норм поведения в обществе;
- 10) понимание ценности человеческой жизни, человеческого достоинства, честного труда людей на благо человека, общества;
- 11) формирование умений объяснять значение слов "милосердие", "сострадание", "прощение", "дружелюбие";
- 12) умение находить образы, приводить примеры проявлений любви к ближнему, милосердия и сострадания в исламской культуре, истории России, современной жизни;

13) открытость к сотрудничеству, готовность оказывать помощь; осуждение любых случаев унижения человеческого достоинства.

Предметные результаты освоения образовательной программы модуля «Основы исламской культуры» должны отражать сформированность умений:

- выражать своими словами первоначальное понимание сущности духовного развития как осознания и усвоения человеком значимых для жизни представлений о себе, людях, окружающей действительности;
- выражать своими словами понимание значимости нравственного совершенствования и роли в этом личных усилий человека, приводить примеры;
- выражать понимание и принятие значения российских традиционных духовных и нравственных ценностей, духовно-нравственной культуры народов России, российского общества как источника и основы духовного развития, нравственного совершенствования;
- рассказывать о нравственных заповедях, нормах исламской религиозной морали, их значении в выстраивании отношений в семье, между людьми, в общении и деятельности;
- раскрывать основное содержание нравственных категорий в исламской культуре, традиции (вера, искренность, милосердие, ответственность, справедливость, честность, великодушие, скромность, верность, терпение, выдержка, достойное поведение, стремление к знаниям);
- первоначальный опыт осмысления и нравственной оценки поступков, поведения (своих и других людей) с позиций исламской этики;
- раскрывать своими словами первоначальные представления о мировоззрении (картине мира) в исламской культуре, единобожии, вере и её основах;
- рассказывать о Священном Коране и сунне – примерах из жизни пророка Мухаммада, о праведных предках, о ритуальной практике в исламе (намаз, хадж, пост, закят, дуа, зикр);
- рассказывать о назначении и устройстве мечети (минбар, михраб), нормах поведения в мечети, общения с верующими и служителями ислама;
- рассказывать о праздниках в исламе (Ураза-байрам, Курбан-байрам, Маулид);
- раскрывать основное содержание норм отношений в исламской семье, обязанностей и ответственности членов семьи, норм отношений детей к отцу, матери, братьям и сёстрам, старшим по возрасту, предкам, норм отношений с дальними родственниками, соседями, исламских семейных ценностей;
- распознавать исламскую символику, объяснять своими словами её смысл и охарактеризовать назначение исламского орнамента;
- рассказывать о художественной культуре в исламской традиции, религиозных напевах, каллиграфии, архитектуре, книжной миниатюре, религиозной атрибутике, одежде;
- излагать основные исторические сведения о возникновении исламской религиозной традиции в России, своими словами объяснять роль ислама в становлении культуры народов России, российской культуры и государственности;
- первоначальный опыт поисковой, проектной деятельности по изучению исламского исторического и культурного наследия в своей местности, регионе (мечети, медресе, памятные и святые места), оформлению и представлению её результатов;
- приводить примеры нравственных поступков, совершаемых с использованием этических норм религиозной культуры и внутренней установки личности поступать согласно своей совести;
- выражать своими словами понимание свободы мировоззренческого выбора, отношения человека, людей в обществе к религии, свободы вероисповедания, понимание российского общества как многоэтничного и многорелигиозного (приводить примеры), понимание российского общенационального (общенационального, гражданского) патриотизма, любви к Отечеству, нашей общей Родине – России, приводить примеры сотрудничества последователей традиционных религий;
- называть традиционные религии в России (не менее трёх, кроме изучаемой), народы России, для которых традиционными религиями исторически являются православие, ислам, буддизм, иудаизм;
- выражать своими словами понимание человеческого достоинства, ценности человеческой жизни в исламской духовно-нравственной культуре, традиции.

По учебному модулю "Основы религиозных культур народов России":

- 1) понимание необходимости нравственного совершенствования, духовного развития, роли в этом личных усилий человека;
- 2) формирование умений анализировать и давать нравственную оценку поступкам, отвечать за них, проявлять готовность к сознательному самоограничению в поведении;
- 3) возможность осуществления обоснованного нравственного выбора с опорой на этические нормы религиозных культур народов России;
- 4) формирование умений рассказывать об основных особенностях вероучений традиционных религий народов России, называть имена их основателей и основные события, связанные с историей их возникновения и развития;

- 5) знание названий священных книг традиционных религий народов России, умение кратко описывать их содержание;
- 6) формирование умений называть и составлять краткие описания особенностей культовых сооружений, религиозных служб, обрядов традиционных религий народов России;
- 7) построение суждений оценочного характера, раскрывающих значение нравственности, веры как регуляторов поведения человека в обществе и условий духовно-нравственного развития личности;
- 8) понимание ценности семьи, умение приводить примеры положительного влияния религиозных традиций на отношения в семье, воспитание детей;
- 9) овладение навыками общения с людьми разного вероисповедания; осознание, что оскорбление представителей другой веры есть нарушение нравственных норм поведения в обществе;
- 10) понимание ценности человеческой жизни, человеческого достоинства, честного труда людей на благо человека, общества;
- 11) формирование умений объяснять значение слов "милосердие", "сострадание", "прощение", "дружелюбие";
- 12) умение находить образы, приводить примеры проявлений любви к ближнему, милосердия и сострадания в религиозных культурах, истории России, современной жизни;
- 13) открытость к сотрудничеству, готовность оказывать помощь; осуждение любых случаев унижения человеческого достоинства.

Предметные результаты освоения образовательной программы модуля «Основы религиозных культур народов России» должны отражать сформированность умений:

- выражать своими словами первоначальное понимание сущности духовного развития как осознания и усвоения человеком значимых для жизни представлений о себе, людях, окружающей действительности;
- выражать своими словами понимание значимости нравственного самосовершенствования и роли в этом личных усилий человека, приводить примеры;
- выражать понимание и принятие значения российских традиционных духовных и нравственных ценностей, духовно-нравственной культуры народов России, российского общества как источника и основы духовного развития, нравственного совершенствования;
- рассказывать о нравственных заповедях, нормах морали в традиционных религиях России (православие, ислам, буддизм, иудаизм), их значении в выстраивании отношений в семье, между людьми;
- раскрывать основное содержание нравственных категорий (долг, свобода, ответственность, милосердие, забота о слабых, взаимопомощь) в религиозной культуре народов России (православии, исламе, буддизме, иудаизме), объяснять «золотое правило нравственности» в религиозных традициях;
- соотносить нравственные формы поведения с нравственными нормами, заповедями в традиционных религиях народов России;
- раскрывать своими словами первоначальные представления о мировоззрении (картине мира) в вероучении православия, ислама, буддизма, иудаизма, об основателях религий;
- рассказывать о священных писаниях традиционных религий народов России (Библия, Коран, Трипитака (Ганджур), Танах), хранителях предания и служителях религиозного культа (священники, муллы, ламы, раввины), религиозных обрядах, ритуалах, обычаях (1–2 примера);
- рассказывать о назначении и устройстве священных сооружений (храмов) традиционных религий народов России, основных нормах поведения в храмах, общения с верующими;
- рассказывать о религиозных календарях и праздниках традиционных религий народов России (православия, ислама, буддизма, иудаизма, не менее одного религиозного праздника каждой традиции);
- раскрывать основное содержание норм отношений в религиозной семье (православие, ислам, буддизм, иудаизм), общее представление о семейных ценностях в традиционных религиях народов России, понимание отношения к труду, учению в традиционных религиях народов России;
- распознавать религиозную символику традиционных религий народов России (православия, ислама, буддизма, иудаизма минимально по одному символу), объяснять своими словами её значение в религиозной культуре;
- рассказывать о художественной культуре традиционных религий народов России (православные иконы, исламская каллиграфия, буддийская танкопись), главных особенностях религиозного искусства православия, ислама, буддизма, иудаизма (архитектура, изобразительное искусство, язык и поэтика религиозных текстов, музыки или звуковой среды);
- излагать основные исторические сведения о роли традиционных религий в становлении культуры народов России, российского общества, российской государственности;
- первоначальный опыт поисковой, проектной деятельности по изучению исторического и культурного наследия традиционных религий народов России в своей местности, регионе (храмы, монастыри, святыни, памятные и святые места), оформлению и представлению её результатов;
- приводить примеры нравственных поступков, совершаемых с использованием этических норм религиозной культуры и внутренней установки личности, поступать согласно своей совести;
- выражать своими словами понимание свободы мировоззренческого выбора, отношения человека, людей в обществе к религии, свободы вероисповедания, понимание российского общества как многоэтничного и многорелигиозного (приводить примеры), понимание российского общенародного (общенационального,

гражданского) патриотизма, любви к Отечеству, нашей общей Родине – России, приводить примеры сотрудничества последователей традиционных религий;

- называть традиционные религии в России, народы России, для которых традиционными религиями исторически являются православие, ислам, буддизм, иудаизм;
- выражать своими словами понимание человеческого достоинства, ценности человеческой жизни в традиционных религиях народов России.

По учебному модулю "Основы светской этики":

- 1) формирование умения строить суждения оценочного характера о роли личных усилий для нравственного развития человека;
- 2) формирование умения анализировать и давать нравственную оценку поступкам, отвечать за них, проявлять готовность к сознательному самоограничению в поведении;
- 3) способность осуществлять и обосновывать нравственный выбор, опираясь на принятые в обществе нормы морали и внутреннюю установку личности, поступать согласно своей совести;
- 4) знание общепринятых в российском обществе норм морали, отношений и поведения людей, основанных на российских традиционных духовных ценностях, конституционных правах, свободах и обязанностях гражданина;
- 5) формирование умения соотносить поведение и поступки человека с основными нормами российской светской (гражданской) этики;
- 6) формирование умения строить суждения оценочного характера о значении нравственности в жизни человека, коллектива, семьи, общества;
- 7) знание и готовность ориентироваться на российские традиционные семейные ценности, нравственные нормы поведения в коллективе, обществе, соблюдать правила этикета;
- 8) понимание ценности человеческой жизни, человеческого достоинства, честного труда людей на благо человека, общества;
- 9) формирование умения объяснять значение слов "милосердие", "сострадание", "прощение", "дружелюбие";
- 10) формирование умения приводить примеры проявлений любви к ближнему, милосердия и сострадания в истории России, современной жизни;
- 11) готовность проявлять открытость к сотрудничеству, готовность оказывать помощь; осуждать любые случаи унижения человеческого достоинства.

Предметные результаты освоения образовательной программы модуля «Основы светской этики» должны отражать сформированность умений:

- выражать своими словами первоначальное понимание сущности духовного развития как осознания и усвоения человеком значимых для жизни представлений о себе, людях, окружающей действительности;
- выражать своими словами понимание значимости нравственного самосовершенствования и роли в этом личных усилий человека, приводить примеры;
- выражать понимание и принятие значения российских традиционных духовных и нравственных ценностей, духовно-нравственной культуры народов России, российского общества как источника и основы духовного развития, нравственного совершенствования;
- рассказывать о нравственных заповедях, нормах морали в традиционных религиях России (православие, ислам, буддизм, иудаизм), их значении в выстраивании отношений в семье, между людьми;
- раскрывать основное содержание нравственных категорий (долг, свобода, ответственность, милосердие, забота о слабых, взаимопомощь) в религиозной культуре народов России (православии, исламе, буддизме, иудаизме), объяснять «золотое правило нравственности» в религиозных традициях;
- соотносить нравственные формы поведения с нравственными нормами, заповедями в традиционных религиях народов России;
- раскрывать своими словами первоначальные представления о мировоззрении (картине мира) в вероучении православия, ислама, буддизма, иудаизма, об основателях религий;
- рассказывать о священных писаниях традиционных религий народов России (Библия, Коран, Трипитака (Ганджур), Танах), хранителях предания и служителях религиозного культа (священники, муллы, ламы, раввины), религиозных обрядах, ритуалах, обычаях (1–2 примера);
- рассказывать о назначении и устройстве священных сооружений (храмов) традиционных религий народов России, основных нормах поведения в храмах, общения с верующими;
- рассказывать о религиозных календарях и праздниках традиционных религий народов России (православия, ислама, буддизма, иудаизма, не менее одного религиозного праздника каждой традиции);
- раскрывать основное содержание норм отношений в религиозной семье (православие, ислам, буддизм, иудаизм), общее представление о семейных ценностях в традиционных религиях народов России, понимание отношения к труду, учению в традиционных религиях народов России;
- распознавать религиозную символику традиционных религий народов России (православия, ислама, буддизма, иудаизма минимально по одному символу), объяснять своими словами её значение в религиозной культуре;

- рассказывать о художественной культуре традиционных религий народов России (православные иконы, исламская каллиграфия, буддийская танкопись), главных особенностях религиозного искусства православия, ислама, буддизма, иудаизма (архитектура, изобразительное искусство, язык и поэтика религиозных текстов, музыки или звуковой среды);
- излагать основные исторические сведения о роли традиционных религий в становлении культуры народов России, российского общества, российской государственности;
- первоначальный опыт поисковой, проектной деятельности по изучению исторического и культурного наследия традиционных религий народов России в своей местности, регионе (храмы, монастыри, святыни, памятные и святые места), оформлению и представлению её результатов;
- приводить примеры нравственных поступков, совершаемых с использованием этических норм религиозной культуры и внутренней установки личности, поступать согласно своей совести;
- выражать своими словами понимание свободы мировоззренческого выбора, отношения человека, людей в обществе к религии, свободы вероисповедания, понимание российского общества как многоэтничного и многорелигиозного (приводить примеры), понимание российского общенародного (общенационального, гражданского) патриотизма, любви к Отечеству, нашей общей Родине – России, приводить примеры сотрудничества последователей традиционных религий;
- называть традиционные религии в России, народы России, для которых традиционными религиями исторически являются православие, ислам, буддизм, иудаизм;
- выражать своими словами понимание человеческого достоинства, ценности человеческой жизни в традиционных религиях народов России.

Предметные результаты по предметной области "Искусство" обеспечивают:

По учебному предмету "Изобразительное искусство":

- 1) выполнение творческих работ с использованием различных художественных материалов и средств художественной выразительности изобразительного искусства;
- 2) умение характеризовать виды и жанры изобразительного искусства;
- 3) овладение умением рисовать с натуры, по памяти, по представлению;
- 4) умение применять принципы перспективных и композиционных построений;
- 5) умение характеризовать отличительные особенности художественных промыслов России;
- 6) умение использовать простейшие инструменты графических редакторов для обработки фотографических изображений и анимации.

К концу обучения в 1 классе обучающийся научится:

Модуль «Графика»

- Осваивать навыки применения свойств простых графических материалов в самостоятельной творческой работе в условиях урока.
- Приобретать первичный опыт в создании графического рисунка на основе знакомства со средствами изобразительного языка.
- Приобретать опыт аналитического наблюдения формы предмета, опыт обобщения и геометризации наблюдаемой формы как основы обучения рисунку.
- Приобретать опыт создания рисунка простого (плоского) предмета с натуры.
- Учиться анализировать соотношения пропорций, визуально сравнивать пространственные величины.
- Приобретать первичные знания и навыки композиционного расположения изображения на листе.
- Выбирать вертикальный или горизонтальный формат листа для выполнения соответствующих задач рисунка.
- Воспринимать учебную задачу, поставленную учителем, и решать её в своей практической художественной деятельности.
- Обсуждать результаты своей практической работы и работы товарищей с позиций соответствия их поставленной учебной задаче, с позиций выраженного в рисунке содержания и графических средств его выражения (в рамках программного материала).

Модуль «Живопись»

- Осваивать навыки работы красками «гуашь» в условиях урока.
- Иметь представление о трех основных цветах; обсуждать и называть ассоциативные представления, которые рождает каждый цвет.
- Осознавать эмоциональное звучание цвета и формулировать своё мнение с использованием опыта жизненных ассоциаций.

- Приобретать опыт экспериментирования, исследования результатов смешения красок и получения нового цвета.
- Вести творческую работу на заданную тему с использованием зрительных впечатлений, организованную педагогом.

Модуль «Скульптура»

- Приобретать опыт аналитического наблюдения, поиска выразительных образных объёмных форм в природе (например, облака, камни, коряги, формы плодов).
- Осваивать первичные приёмы лепки из пластилина, приобретать представления о целостной форме в объёмном изображении.
- Овладевать первичными навыками бумагопластики – создания объёмных форм из бумаги путём её складывания, надрезания, закручивания.

Модуль «Декоративно-прикладное искусство»

- Рассматривать и эстетически характеризовать различные примеры узоров в природе (в условиях урока на основе фотографий); приводить примеры, сопоставлять и искать ассоциации с орнаментами в произведениях декоративно-прикладного искусства.
- Различать виды орнаментов по изобразительным мотивам: растительные, геометрические, анималистические.
- Учиться использовать правила симметрии в своей художественной деятельности.
- Приобретать опыт создания орнаментальной декоративной композиции (стилизованной: декоративный цветок или птица).
- Приобретать знания о значении и назначении украшений в жизни людей.
- Приобретать представления о глиняных игрушках отечественных народных художественных промыслов (дымковская, каргопольская игрушки или по выбору учителя с учётом местных промыслов) и опыт практической художественной деятельности по мотивам игрушки выбранного промысла.
- Иметь опыт и соответствующие возрасту навыки подготовки и оформления общего праздника.

Модуль «Архитектура»

- Рассматривать различные произведения архитектуры в окружающем мире (по фотографиям в условиях урока); анализировать и характеризовать особенности и составные части рассматриваемых зданий.
- Осваивать приёмы конструирования из бумаги, складывания объёмных простых геометрических тел.
- Приобретать опыт пространственного макетирования (сказочный город) в форме коллективной игровой деятельности.
- Приобретать представления о конструктивной основе любого предмета и первичные навыки анализа его строения.

Модуль «Восприятие произведений искусства»

- Приобретать умения рассматривать, анализировать детские рисунки с позиций их содержания и сюжета, настроения, композиции (расположения на листе), цвета, а также соответствия учебной задаче, поставленной учителем.
- Приобретать опыт эстетического наблюдения природы на основе эмоциональных впечатлений с учётом учебных задач и визуальной установки учителя.
- Приобретать опыт художественного наблюдения предметной среды жизни человека в зависимости от поставленной аналитической и эстетической задачи (установки).
- Осваивать опыт эстетического восприятия и аналитического наблюдения архитектурных построек.
- Осваивать опыт эстетического, эмоционального общения со станковой картиной, понимать значения зрительских умений и специальных знаний; приобретать опыт восприятия картин со сказочным сюжетом (В.М. Васнецова и других художников по выбору учителя), а также произведений с ярко выраженным эмоциональным настроением (например, натюрморты В. Ван Гога или А. Матисса).
- Осваивать новый опыт восприятия художественных иллюстраций в детских книгах и отношения к ним в соответствии с учебной установкой.

Модуль «Азбука цифровой графики»

- Приобретать опыт создания фотографий с целью эстетического и целенаправленного наблюдения природы.
- Приобретать опыт обсуждения фотографий с точки зрения того, с какой целью сделан снимок, насколько значимо его содержание и какова композиция в кадре.

К концу обучения во 2 классе обучающийся научится:

Модуль «Графика»

- Осваивать особенности и приёмы работы новыми графическими художественными материалами; осваивать выразительные свойства твёрдых, сухих, мягких и жидких графических материалов.
- Приобретать навыки изображения на основе разной по характеру и способу наложения линии.
- Владеть понятием «ритм» и навыками ритмической организации изображения как необходимой композиционной основы выражения содержания.
- Осваивать навык визуального сравнения пространственных величин, приобретать умения соотносить пропорции в рисунках птиц и животных (с использованием зрительских впечатлений и анализа).
- Приобретать умение вести рисунок с натуры, видеть пропорции объекта, расположение его в пространстве; располагать изображение на листе, соблюдая этапы ведения рисунка, осваивая навык штриховки.

Модуль «Живопись»

- Осваивать навыки работы цветом, навыки смешения красок, пастозное плотное и прозрачное нанесение краски; осваивать разный характер мазков и движений кистью, навыки создания выразительной фактуры и кроющие качества гуаши.
- Приобретать опыт работы акварельной краской и понимать особенности работы прозрачной краской.
- Знать названия основных и составных цветов и способы получения разных оттенков составного цвета.
- Различать и сравнивать тёмные и светлые оттенки цвета; осваивать смешение цветных красок с белой и чёрной (для изменения их тона).
- Иметь представление о делении цветов на тёплые и холодные; различать и сравнивать тёплые и холодные оттенки цвета.
- Осваивать эмоциональную выразительность цвета: цвет звонкий и яркий, радостный; цвет мягкий, «глухой» и мрачный и другие
- Приобретать опыт создания пейзажей, передающих разные состояния погоды (например, туман, грозу) на основе изменения тонального звучания цвета, приобретать опыт передачи разного цветового состояния моря.
- Уметь выразить в изображении сказочных персонажей их характер (герои сказок добрые и злые, нежные и грозные); обсуждать, объяснять, какими художественными средствами удалось показать характер сказочных персонажей.

Модуль «Скульптура»

- Познакомиться с традиционными игрушками одного из народных художественных промыслов; освоить приёмы и последовательность лепки игрушки в традициях выбранного промысла; выполнить в технике лепки фигурку сказочного зверя по мотивам традиций выбранного промысла (по выбору: филимоновская, абашевская, каргопольская, дымковская игрушки или с учётом местных промыслов).
- Иметь представление об изменениях скульптурного образа при осмотре произведения с разных сторон.
- Приобретать в процессе лепки из пластилина опыт передачи движения цельной лепной формы и разного характера движения этой формы (изображения зверушки).

Модуль «Декоративно-прикладное искусство»

- Рассматривать, анализировать и эстетически оценивать разнообразие форм в природе, воспринимаемых как узоры.
- Сравнить, сопоставлять природные явления – узоры (например, капли, снежинки, паутинки, роса на листьях, серёжки во время цветения деревьев) – с рукотворными произведениями декоративного искусства (кружево, шитьё, ювелирные изделия и другие).
- Приобретать опыт выполнения эскиза геометрического орнамента кружева или вышивки на основе природных мотивов.
- Осваивать приёмы орнаментального оформления сказочных глиняных зверушек, созданных по мотивам народного художественного промысла (по выбору: филимоновская, абашевская, каргопольская, дымковская игрушки или с учётом местных промыслов).
- Приобретать опыт преобразования бытовых подручных нехудожественных материалов в художественные изображения и поделки.
- Рассматривать, анализировать, сравнивать украшения человека на примерах иллюстраций к народным сказкам лучших художников-иллюстраторов (например, И.Я. Билибина), когда украшения не только соответствуют народным традициям, но и выражают характер персонажа; учиться понимать, что украшения человека рассказывают о нём, выявляют особенности его характера, его представления о красоте.
- Приобретать опыт выполнения красками рисунков украшений народных былинных персонажей.

Модуль «Архитектура»

Осваивать приёмы создания объёмных предметов из бумаги и объёмного декорирования предметов из бумаги. Участвовать в коллективной работе по построению из бумаги пространственного макета сказочного города или детской площадки.

Рассматривать, характеризовать конструкцию архитектурных строений (по фотографиям в условиях урока), указывая составные части и их пропорциональные соотношения.

Осваивать понимание образа здания, то есть его эмоционального воздействия.

Рассматривать, приводить примеры и обсуждать вид разных жилищ, домиков сказочных героев в иллюстрациях известных художников детской книги, развивая фантазию и внимание к архитектурным постройкам.

Приобретать опыт сочинения и изображения жилья для разных по своему характеру героев литературных и народных сказок.

Модуль «Восприятие произведений искусства»

Обсуждать примеры детского художественного творчества с точки зрения выражения в них содержания, настроения, расположения изображения в листе, цвета и других средств художественной выразительности, а также ответа на поставленную учебную задачу.

Осваивать и развивать умения вести эстетическое наблюдение явлений природы, а также потребность в таком наблюдении.

Приобретать опыт эстетического наблюдения и художественного анализа произведений декоративного искусства и их орнаментальной организации (например, кружево, шитьё, резьба и роспись по дереву и ткани, чеканка).

Приобретать опыт восприятия, эстетического анализа произведений отечественных художников-пейзажистов (И.И. Левитана, И.И. Шишкина, И.К. Айвазовского, Н.П. Крымова и других по выбору учителя), а также художников-анималистов (В.В. Ватагина, Е.И. Чарушина и других по выбору учителя).

Приобретать опыт восприятия, эстетического анализа произведений живописи западноевропейских художников с активным, ярким выражением настроения (В. Ван Гог, К. Моне, А. Матисса и других по выбору учителя).

Знать имена и узнавать наиболее известные произведения художников И.И. Левитана, И.И. Шишкина, И.К. Айвазовского, В.М. Васнецова, В.В. Ватагина, Е.И. Чарушина (и других по выбору учителя).

Модуль «Азбука цифровой графики»

Осваивать возможности изображения с помощью разных видов линий в программе Paint (или другом графическом редакторе).

Осваивать приёмы трансформации и копирования геометрических фигур в программе Paint, а также построения из них простых рисунков или орнаментов.

Осваивать в компьютерном редакторе (например, Paint) инструменты и техники – карандаш, кисточка, ластик, заливка и другие – и создавать простые рисунки или композиции (например, образ дерева).

Осваивать композиционное построение кадра при фотографировании: расположение объекта в кадре, масштаб, доминанта. Участвовать в обсуждении композиционного построения кадра в фотографии.

К концу обучения в 3 классе обучающийся научится:

Модуль «Графика»

Приобретать представление о художественном оформлении книги, о дизайне книги, многообразии форм детских книг, о работе художников-иллюстраторов.

Получать опыт создания эскиза книжки-игрушки на выбранный сюжет: рисунок обложки с соединением шрифта (текста) и изображения, рисунок прописной буквицы, создание иллюстраций, размещение текста и иллюстраций на развороте.

Узнавать об искусстве шрифта и образных (изобразительных) возможностях надписи, о работе художника над шрифтовой композицией.

Создавать практическую творческую работу – поздравительную открытку, совмещающую в ней шрифт и изображение.

Узнавать о работе художников над плакатами и афишами. Выполнять творческую композицию – эскиз афиши к выбранному спектаклю или фильму.

Узнавать основные пропорции лица человека, взаимное расположение частей лица.

Приобретать опыт рисования портрета (лица) человека.

Создавать маску сказочного персонажа с ярко выраженным характером лица (для карнавала или спектакля).

Модуль «Живопись»

Осваивать приёмы создания живописной композиции (натюрморта) по наблюдению природы или по представлению.

Рассматривать, эстетически анализировать сюжет и композицию, эмоциональное настроение в натюрмортах известных отечественных художников.

Приобретать опыт создания творческой живописной работы – натюрморта с ярко выраженным настроением или «натюрморта-автопортрета».

Изображать красками портрет человека с использованием природы или представлению.

Создавать пейзаж, передавая в нём активное состояние природы.

Приобрести представление о деятельности художника в театре.

Создать красками эскиз занавеса или эскиз декораций к выбранному сюжету.

Познакомиться с работой художников по оформлению праздников.

Выполнить тематическую композицию «Праздник в городе» на основе наблюдений, по памяти и по представлению.

Модуль «Скульптура»

Приобрести опыт творческой работы: лепка сказочного персонажа на основе сюжета известной сказки (или создание этого персонажа в технике бумагопластики, по выбору учителя).

Учиться создавать игрушку из подручного нехудожественного материала путём добавления к ней необходимых деталей и для «одушевления образа».

Узнавать о видах скульптуры: скульптурные памятники, парковая скульптура, мелкая пластика, рельеф (виды рельефа).

Приобретать опыт лепки эскиза парковой скульптуры.

Модуль «Декоративно-прикладное искусство»

Узнавать о создании глиняной и деревянной посуды: народные художественные промыслы Гжель и Хохлома.

Знакомиться с приёмами исполнения традиционных орнаментов, украшающих посуду Гжели и Хохломы; осваивать простые кистевые приёмы, свойственные этим промыслам; выполнить эскизы орнаментов, украшающих посуду (по мотивам выбранного художественного промысла).

Узнавать о сетчатых видах орнаментов и их применении, например, в росписи тканей, стен, уметь рассуждать с использованием зрительного материала о видах симметрии в сетчатом орнаменте.

Осваивать навыки создания орнаментов при помощи штампов и трафаретов.

Получить опыт создания композиции орнамента в квадрате (в качестве эскиза росписи женского платка).

Модуль «Архитектура»

Выполнить зарисовки или творческие рисунки по памяти и по представлению на тему исторических памятников или архитектурных достопримечательностей своего города.

Создать эскиз макета паркового пространства или участвовать в коллективной работе по созданию такого макета.

Создать в виде рисунков или объёмных аппликаций из цветной бумаги эскизы разнообразных малых архитектурных форм, наполняющих городское пространство.

Придумать и нарисовать (или выполнить в технике бумагопластики) транспортное средство.

Выполнить творческий рисунок – создать образ своего города или села или участвовать в коллективной работе по созданию образа своего города или села (в виде коллажа).

Модуль «Восприятие произведений искусства»

Рассматривать и обсуждать содержание работы художника, ценностно и эстетически относиться к иллюстрациям известных отечественных художников детских книг, получая различную визуально-образную информацию; знать имена нескольких художников детской книги.

Рассматривать и анализировать архитектурные постройки своего города (села), характерные особенности улиц и площадей, выделять центральные по архитектуре здания и обсуждать их архитектурные особенности, приобретать представления, аналитический и эмоциональный опыт восприятия наиболее известных памятников архитектуры Москвы и Санкт-Петербурга (для жителей регионов на основе фотографий, телепередач и виртуальных путешествий), уметь обсуждать увиденные памятники.

Объяснять назначение основных видов пространственных искусств: изобразительных видов искусства – живописи, графики, скульптуры; архитектуры, дизайна, декоративно-прикладных видов искусства, а также деятельности художника в кино, в театре, на празднике.

Называть основные жанры живописи, графики и скульптуры, определяемые предметом изображения.

Иметь представление об именах крупнейших отечественных художников-пейзажистов: И.И. Шишкина, И.И. Левитана, А.К. Саврасова, В.Д. Поленова, И.К. Айвазовского и других (по выбору учителя), приобретать представления об их произведениях.

Осуществлять виртуальные интерактивные путешествия в художественные музеи, участвовать в исследовательских квестах, в обсуждении впечатлений от виртуальных путешествий.

Иметь представление об именах крупнейших отечественных портретистов: В.И. Сурикова, И.Е. Репина, В.А. Серова и других (по выбору учителя), приобретать представления об их произведениях.

Понимать значения музеев и называть, указывать, где находятся и чему посвящены их коллекции: Государственная Третьяковская галерея, Государственный Эрмитаж, Государственный Русский музей, Государственный музей изобразительных искусств имени А.С. Пушкина.

Иметь представление о замечательных художественных музеях России, о коллекциях своих региональных музеев.

Модуль «Азбука цифровой графики»

Осваивать приёмы работы в графическом редакторе с линиями, геометрическими фигурами, инструментами традиционного рисования.

Применять получаемые навыки для усвоения определённых учебных тем, например: исследования свойств ритма и построения ритмических композиций, составления орнаментов путём различных повторений рисунка узора, простого повторения (раппорт), экспериментируя на свойствах симметрии; создание паттернов.

Осваивать с помощью создания схемы лица человека его конструкцию и пропорции; осваивать с помощью графического редактора схематическое изменение мимики лица.

Осваивать приёмы соединения шрифта и векторного изображения при создании, например, поздравительных открыток, афиши.

Осваивать приёмы редактирования цифровых фотографий с помощью компьютерной программы Picture Manager (или другой): изменение яркости, контраста и насыщенности цвета, обрезка изображения, поворот, отражение.

Осуществлять виртуальные путешествия в отечественные художественные музеи и, возможно, знаменитые зарубежные художественные музеи на основе установок и квестов, предложенных учителем.

К концу обучения в 4 классе обучающийся научится:

Модуль «Графика»

Осваивать правила линейной и воздушной перспективы и применять их в своей практической творческой деятельности. Изучать основные пропорции фигуры человека, пропорциональные отношения отдельных частей фигуры и учиться применять эти знания в своих рисунках.

Приобретать представление о традиционных одеждах разных народов и представление о красоте человека в разных культурах, применять эти знания в изображении персонажей сказаний и легенд или просто представителей народов разных культур.

Создавать зарисовки памятников отечественной и мировой архитектуры.

Модуль «Живопись»

Выполнять живописное изображение пейзажей разных климатических зон (пейзаж гор, пейзаж степной или пустынной зоны, пейзаж, типичный для среднерусской природы).

Передавать в изображении народные представления о красоте человека, создавать образ женщины в русском народном костюме и образ мужчины в народном костюме.

Приобретать опыт создания портретов женских и мужских, портрета пожилого человека, детского портрета или автопортрета, портрета персонажа (по представлению из выбранной культурной эпохи).

Создавать двойной портрет (например, портрет матери и ребёнка).

Приобретать опыт создания композиции на тему «Древнерусский город».

Участвовать в коллективной творческой работе по созданию композиционного панно (аппликации из индивидуальных рисунков) на темы народных праздников (русского народного праздника и традиционных праздников у разных народов), в которых выражается обобщённый образ национальной культуры.

Модуль «Скульптура»

Лепка из пластилина эскиза памятника выбранному герою или участие в коллективной разработке проекта макета мемориального комплекса (работа выполняется после освоения собранного материала о мемориальных комплексах, существующих в нашей стране).

Модуль «Декоративно-прикладное искусство»

Исследовать и создавать зарисовки особенностей, характерных для орнаментов разных народов или исторических эпох (особенности символов и стилизованных мотивов), показать в рисунках традиции использования орнаментов в архитектуре, одежде, оформлении предметов быта у разных народов, в разные эпохи.

Изучить и показать в практической творческой работе орнаменты, традиционные мотивы и символы русской народной культуры (в деревянной резьбе и росписи по дереву, вышивке, декоре головных уборов, орнаментах, которые характерны для предметов быта).

Получить представления о красоте русского народного костюма и головных женских уборов, особенностях мужской одежды разных сословий, а также о связи украшения костюма мужчины с родом его занятий и положением в обществе.

Познакомиться с женским и мужским костюмами в традициях разных народов, со своеобразием одежды в разных культурах и в разные эпохи.

Модуль «Архитектура»

Получить представление о конструкции традиционных жилищ у разных народов, об их связи с окружающей природой.

Познакомиться с конструкцией избы – традиционного деревянного жилого дома – и надворных построек, строить из бумаги или изображать конструкцию избы, понимать и уметь объяснять тесную связь декора

(украшений) избы с функциональным значением тех же деталей: единство красоты и пользы. Иметь представление о конструктивных особенностях переносного жилища – юрты.

Уметь объяснять и изображать традиционную конструкцию здания каменного древнерусского храма, иметь представление о наиболее значительных древнерусских соборах и их местонахождении, о красоте и конструктивных особенностях памятников русского деревянного зодчества. Иметь представления об устройстве и красоте древнерусского города, его архитектурном устройстве и жизни в нём людей. Иметь представление об основных конструктивных чертах древнегреческого храма, уметь его изображать, иметь общее, целостное образное представление о древнегреческой культуре.

Иметь представление об основных характерных чертах храмовых сооружений, характерных для разных культур: готический (романский) собор в европейских городах, буддийская пагода, мусульманская мечеть, уметь изображать их.

Понимать и объяснять, в чём заключается значимость для современных людей сохранения архитектурных памятников и исторического образа своей и мировой культуры.

Модуль «Восприятие произведений искусства»

Формировать восприятие произведений искусства на темы истории и традиций русской отечественной культуры (произведения В.М. Васнецова, А.М. Васнецова, Б.М. Кустодиева, В.И. Сурикова, К.А. Коровина, А.Г. Венецианова, А.П. Рябушкина, И.Я. Билибина и других по выбору учителя).

Иметь образные представления о каменном древнерусском зодчестве (Московский Кремль, Новгородский детинец, Псковский кром, Казанский кремль и другие с учётом местных архитектурных комплексов, в том числе монастырских), о памятниках русского деревянного зодчества (архитектурный комплекс на острове Кижи).

Узнавать соборы Московского Кремля, Софийский собор в Великом Новгороде, храм Покрова на Нерли.

Называть и объяснять содержание памятника К. Минину и Д. Пожарскому скульптора И.П. Мартоса в Москве.

Различать основные памятники наиболее значимых мемориальных ансамблей и объяснять их особое значение в жизни людей (мемориальные ансамбли: Могила Неизвестного Солдата в Москве; памятник-ансамбль «Героям Сталинградской битвы» на Мамаевом кургане, «Воин-освободитель» в берлинском Трептов-парке, Пискаревский мемориал в Санкт-Петербурге и другие по выбору учителя), иметь представление о правилах поведения при посещении мемориальных памятников.

Иметь представления об архитектурных, декоративных и изобразительных произведениях в культуре Древней Греции, других культурах Древнего мира, в том числе Древнего Востока, уметь обсуждать эти произведения.

Различать общий вид и представлять основные компоненты конструкции готических (романских) соборов, иметь представление об особенностях архитектурного устройства мусульманских мечетей, иметь представление об архитектурном своеобразии здания буддийской пагоды.

Приводить примеры произведений великих европейских художников: Леонардо да Винчи, Рафаэля, Рембрандта, Пикассо и других (по выбору учителя).

Модуль «Азбука цифровой графики»

Осваивать правила линейной и воздушной перспективы с помощью графических изображений и их варьирования в компьютерной программе Paint: изображение линии горизонта и точки схода, перспективных сокращений, цветовых и тональных изменений.

Моделировать в графическом редакторе с помощью инструментов геометрических фигур конструкцию традиционного крестьянского деревянного дома (избы) и различные варианты его устройства.

Использовать поисковую систему для знакомства с разными видами деревянного дома на основе избы и традициями и её украшений.

Осваивать строение юрты, моделируя её конструкцию в графическом редакторе с помощью инструментов геометрических фигур, находить в поисковой системе разнообразные модели юрты, её украшения, внешний и внутренний вид юрты.

Моделировать в графическом редакторе с помощью инструментов геометрических фигур конструкции храмовых зданий разных культур (каменный православный собор с закомарами, со сводами-нефами, главой, куполом, готический или романский собор, пагода, мечеть).

Построить пропорции фигуры человека в графическом редакторе с помощью геометрических фигур или на линейной основе; изобразить различные фазы движения, двигая части фигуры (при соответствующих технических условиях создать анимацию схематического движения человека).

Освоить анимацию простого повторяющегося движения изображения в виртуальном редакторе GIF-анимации.

Освоить и проводить компьютерные презентации в программе PowerPoint по темам изучаемого материала, собирая в поисковых системах нужный материал, или на основе собственных фотографий и фотографий своих рисунков, выполнять шрифтовые надписи наиболее важных определений, названий, положений, которые надо помнить и знать.

Совершать виртуальные тематические путешествия по художественным музеям мира.

По учебному предмету "Музыка":

1) знание основных жанров народной и профессиональной музыки;

- 2) знание видов оркестров, названий наиболее известных инструментов; умение различать звучание отдельных музыкальных инструментов, виды хора и оркестра;
- 3) умение узнавать на слух и называть изученные произведения русской и зарубежной классики, образцы народного музыкального творчества, произведения современных композиторов;
- 4) умение исполнять свою партию в хоре с сопровождением и без сопровождения.

Предметные результаты, формируемые в ходе изучения предмета «Музыка», сгруппированы по учебным модулям и отражают сформированность умений:

К концу изучения модуля № 1 «Народная музыка России» обучающийся научится:

определять принадлежность музыкальных интонаций, изученных произведений к родному фольклору, русской музыке, народной музыке различных регионов России;

определять на слух и называть знакомые народные музыкальные инструменты;

группировать народные музыкальные инструменты по принципу звукоизвлечения: духовые, ударные, струнные;

определять принадлежность музыкальных произведений и их фрагментов к композиторскому или народному творчеству;

различать манеру пения, инструментального исполнения, типы солистов и коллективов – народных и академических;

создавать ритмический аккомпанемент на ударных инструментах при исполнении народной песни;

исполнять народные произведения различных жанров с сопровождением и без сопровождения;

участвовать в коллективной игре (импровизации) (вокальной, инструментальной, танцевальной) на основе освоенных фольклорных жанров.

К концу изучения модуля № 2 «Классическая музыка» обучающийся научится:

различать на слух произведения классической музыки, называть автора и произведение, исполнительский состав;

различать и характеризовать простейшие жанры музыки (песня, танец, марш), выделять и называть типичные жанровые признаки песни, танца и марша в сочинениях композиторов-классиков;

различать концертные жанры по особенностям исполнения (камерные и симфонические, вокальные и инструментальные), приводить примеры;

исполнять (в том числе фрагментарно, отдельными темами) сочинения композиторов-классиков;

воспринимать музыку в соответствии с её настроением, характером, осознавать эмоции и чувства, вызванные музыкальным звучанием, кратко описать свои впечатления от музыкального восприятия;

характеризовать выразительные средства, использованные композитором для создания музыкального образа;

соотносить музыкальные произведения с произведениями живописи, литературы на основе сходства настроения, характера, комплекса выразительных средств.

К концу изучения модуля № 3 «Музыка в жизни человека» обучающийся научится:

исполнять Гимн Российской Федерации, Гимн своей республики, школы, исполнять песни, посвящённые Победе нашего народа в Великой Отечественной войне, песни, воспевающие красоту родной природы, выражающие разнообразные эмоции, чувства и настроения;

воспринимать музыкальное искусство как отражение многообразия жизни, различать обобщённые жанровые сферы: напевность (лирика), танцевальность и маршевость (связь с движением), декламационность, эпос (связь со словом);

осознавать собственные чувства и мысли, эстетические переживания, находить прекрасное в окружающем мире и в человеке, стремиться к развитию и удовлетворению эстетических потребностей.

К концу изучения модуля № 4 «Музыка народов мира» обучающийся научится:

различать на слух и исполнять произведения народной и композиторской музыки других стран;

определять на слух принадлежность народных музыкальных инструментов к группам духовых, струнных, ударно-шумовых инструментов;

различать на слух и называть фольклорные элементы музыки разных народов мира в сочинениях профессиональных композиторов (из числа изученных культурно-национальных традиций и жанров);

различать и характеризовать фольклорные жанры музыки (песенные, танцевальные), выделять и называть типичные жанровые признаки.

К концу изучения модуля № 5 «Духовная музыка» обучающийся научится:

определять характер, настроение музыкальных произведений духовной музыки, характеризовать её жизненное предназначение;

исполнять доступные образцы духовной музыки;

рассказывать об особенностях исполнения, традициях звучания духовной музыки Русской православной церкви (вариативно: других конфессий согласно региональной религиозной традиции).

К концу изучения модуля № 6 «Музыка театра и кино» обучающийся научится:

определять и называть особенности музыкально-сценических жанров (опера, балет, оперетта, мюзикл);

различать отдельные номера музыкального спектакля (ария, хор, увертюра и другие), узнавать на слух и называть освоенные музыкальные произведения (фрагменты) и их авторов;
различать виды музыкальных коллективов (ансамблей, оркестров, хоров), тембры человеческих голосов и музыкальных инструментов, определять их на слух;
отличать черты профессий, связанных с созданием музыкального спектакля, и их роли в творческом процессе: композитор, музыкант, дирижёр, сценарист, режиссёр, хореограф, певец, художник и другие.

К концу изучения модуля № 7 «Современная музыкальная культура» обучающийся научится:

различать разнообразные виды и жанры современной музыкальной культуры, стремиться к расширению музыкального кругозора;
различать и определять на слух принадлежность музыкальных произведений, исполнительского стиля к различным направлениям современной музыки (в том числе эстрады, мюзикла, джаза);
анализировать, называть музыкально-выразительные средства, определяющие основной характер, настроение музыки, сознательно пользоваться музыкально-выразительными средствами при исполнении;
исполнять современные музыкальные произведения, соблюдая певческую культуру звука.

К концу изучения модуля № 8 «Музыкальная грамота» обучающийся научится:

классифицировать звуки: шумовые и музыкальные, длинные, короткие, тихие, громкие, низкие, высокие;
различать элементы музыкального языка (темп, тембр, регистр, динамика, ритм, мелодия, аккомпанемент и другие), объяснять значение соответствующих терминов;
различать изобразительные и выразительные интонации, находить признаки сходства и различия музыкальных и речевых интонаций;
различать на слух принципы развития: повтор, контраст, варьирование;
понимать значения термина «музыкальная форма», определять на слух простые музыкальные формы – двухчастную, трёхчастную и трёхчастную репризную, рондо, вариации;
ориентироваться в нотной записи в пределах певческого диапазона;
исполнять и создавать различные ритмические рисунки;
исполнять песни с простым мелодическим рисунком.

Предметные результаты по учебному предмету "Труд (технология)" предметной области "Технология" обеспечивают:

- 1) сформированность общих представлений о мире профессий, значении труда в жизни человека и общества, многообразии предметов материальной культуры;
- 2) сформированность первоначальных представлений о материалах и их свойствах, о конструировании, моделировании;
- 3) овладение технологическими приемами ручной обработки материалов;
- 4) приобретение опыта практической преобразовательной деятельности при выполнении учебно-познавательных и художественно-конструкторских задач, в том числе с использованием информационной среды;
- 5) сформированность умения безопасного пользования необходимыми инструментами в предметно-преобразующей деятельности.

К концу обучения в 1 классе обучающийся научится:

правильно организовывать свой труд: своевременно подготавливать и убирать рабочее место, поддерживать порядок на нём в процессе труда;
применять правила безопасной работы ножницами, иглой и аккуратной работы с клеем;
действовать по предложенному образцу в соответствии с правилами рациональной разметки (разметка на изнаночной стороне материала, экономия материала при разметке);
определять названия и назначение основных инструментов и приспособлений для ручного труда (линейка, карандаш, ножницы, игла, шаблон, стека и другие), использовать их в практической работе;
определять наименования отдельных материалов (например, бумага, картон, фольга, пластилин, природные, текстильные материалы) и способы их обработки (сгибание, отрывание, сминание, резание, лепка и другие), выполнять доступные технологические приёмы ручной обработки материалов при изготовлении изделий;
ориентироваться в наименованиях основных технологических операций: разметка деталей, выделение деталей, сборка изделия;
выполнять разметку деталей сгибанием, по шаблону, на глаз, от руки, выделение деталей способами обрывания, вырезания и другие, сборку изделий с помощью клея, ниток и другие;
оформлять изделия строчкой прямого стежка;
понимать смысл понятий «изделие», «деталь изделия», «образец», «заготовка», «материал», «инструмент», «приспособление», «конструирование», «апликация»;
выполнять задания с использованием готового плана;
обслуживать себя во время работы: соблюдать порядок на рабочем месте, ухаживать за инструментами и правильно хранить их, соблюдать правила гигиены труда;

рассматривать и анализировать простые по конструкции образцы (по вопросам учителя), анализировать простейшую конструкцию изделия: выделять основные и дополнительные детали, называть их форму, определять взаимное расположение, виды соединения, способы изготовления;

распознавать изученные виды материалов (природные, пластические, бумага, тонкий картон, текстильные, клей и другие), их свойства (цвет, фактура, форма, гибкость и другие);

называть ручные инструменты (ножницы, игла, линейка) и приспособления (шаблон, стека, булавки и другие), безопасно хранить и работать ими;

различать материалы и инструменты по их назначению;

называть и выполнять последовательность изготовления несложных изделий: разметка, резание, сборка, отделка;

качественно выполнять операции и приёмы по изготовлению несложных изделий: экономно выполнять разметку деталей на глаз, от руки, по шаблону, по линейке (как направляющему инструменту без откладывания размеров), точно резать ножницами по линиям разметки, придавать форму деталям и изделию сгибанием, складыванием, вытягиванием, отрыванием, сминанием, лепкой и прочее, собирать изделия с помощью клея, пластических масс и другие, эстетично и аккуратно выполнять отделку раскрашиванием, аппликацией, строчкой прямого стежка;

использовать для сушки плоских изделий пресс;

с помощью учителя выполнять практическую работу и самоконтроль с использованием инструкционной карты, образца, шаблона;

различать разборные и неразборные конструкции несложных изделий;

понимать простейшие виды технической документации (рисунок, схема), конструировать и моделировать изделия из различных материалов по образцу, рисунку;

осуществлять элементарное сотрудничество, участвовать в коллективных работах под руководством учителя; выполнять несложные коллективные работы проектного характера.

К концу обучения во 2 классе обучающийся научится:

понимать смысл понятий «инструкционная» («технологическая») карта, «чертёж», «эскиз», «линии чертежа», «развёртка», «макет», «модель», «технология», «технологические операции», «способы обработки» и использовать их в практической деятельности;

выполнять задания по самостоятельно составленному плану;

распознавать элементарные общие правила создания рукотворного мира (прочность, удобство, эстетическая выразительность – симметрия, асимметрия, равновесие), наблюдать гармонию предметов и окружающей среды, называть характерные особенности изученных видов декоративно-прикладного искусства;

выделять, называть и применять изученные общие правила создания рукотворного мира в своей предметно-творческой деятельности;

самостоятельно подготавливать рабочее место в соответствии с видом деятельности, поддерживать порядок во время работы, убирать рабочее место;

анализировать задание (образец) по предложенным вопросам, памятке или инструкции, самостоятельно выполнять доступные задания с использованием инструкционной (технологической) карты;

самостоятельно отбирать материалы и инструменты для работы, исследовать свойства новых изучаемых материалов (толстый картон, натуральные ткани, нитки, проволока и другие);

читать простейшие чертежи (эскизы), называть линии чертежа (линия контура и надреза, линия выносная и размерная, линия сгиба, линия симметрии);

выполнять экономную разметку прямоугольника (от двух прямых углов и одного прямого угла) с помощью чертёжных инструментов (линейки, угольника) с использованием простейшего чертёжа (эскиза), чертить окружность с помощью циркуля;

выполнять биговку;

выполнять построение простейшего лекала (выкройки) правильной геометрической формы и разметку деталей кроя на ткани по нему/ней;

оформлять изделия и соединять детали освоенными ручными строчками;

понимать смысл понятия «развёртка» (трёхмерного предмета), соотносить объёмную конструкцию с изображениями её развёртки;

отличать макет от модели, строить трёхмерный макет из готовой развёртки;

определять неподвижный и подвижный способ соединения деталей и выполнять подвижное и неподвижное соединения известными способами;

конструировать и моделировать изделия из различных материалов по модели, простейшему чертежу или эскизу; решать несложные конструкторско-технологические задачи;

применять освоенные знания и практические умения (технологические, графические, конструкторские) в самостоятельной интеллектуальной и практической деятельности;

выполнять работу в малых группах, осуществлять сотрудничество;

понимать особенности проектной деятельности, осуществлять под руководством учителя элементарную проектную деятельность в малых группах: разрабатывать замысел, искать пути его реализации, воплощать его в продукте, демонстрировать готовый продукт;

называть профессии людей, работающих в сфере обслуживания.

К концу обучения в 3 классе обучающийся научится:

понимать смысл понятий «чертёж развёртки», «канцелярский нож», «шило», «искусственный материал»; выделять и называть характерные особенности изученных видов декоративно-прикладного искусства, профессии мастеров прикладного искусства (в рамках изученного); узнавать и называть по характерным особенностям образцов или по описанию изученные и распространённые в крае ремёсла; называть и описывать свойства наиболее распространённых изучаемых искусственных и синтетических материалов (бумага, металлы, текстиль и другие); читать чертёж развёртки и выполнять разметку развёрток с помощью чертёжных инструментов (линейка, угольник, циркуль); узнавать и называть линии чертежа (осевая и центровая); безопасно пользоваться канцелярским ножом, шилом; выполнять рицовку; выполнять соединение деталей и отделку изделия освоенными ручными строчками; решать простейшие задачи технико-технологического характера по изменению вида и способа соединения деталей: на достраивание, придание новых свойств конструкции в соответствии с новыми (дополненными) требованиями, использовать комбинированные техники при изготовлении изделий в соответствии с технической или декоративно-художественной задачей; понимать технологический и практический смысл различных видов соединений в технических объектах, простейшие способы достижения прочности конструкций, использовать их при решении простейших конструкторских задач; конструировать и моделировать изделия из разных материалов и наборов «Конструктор» по заданным техническим, технологическим и декоративно-художественным условиям; изменять конструкцию изделия по заданным условиям; выбирать способ соединения и соединительный материал в зависимости от требований конструкции; называть несколько видов информационных технологий и соответствующих способов передачи информации (из реального окружения обучающихся); понимать назначение основных устройств персонального компьютера для ввода, вывода и обработки информации; выполнять основные правила безопасной работы на компьютере; использовать возможности компьютера и информационно-коммуникационных технологий для поиска необходимой информации при выполнении обучающих, творческих и проектных заданий; выполнять проектные задания в соответствии с содержанием изученного материала на основе полученных знаний и умений.

К концу обучения в 4 классе обучающийся научится:

формировать общее представление о мире профессий, их социальном значении, о творчестве и творческих профессиях, о мировых достижениях в области техники и искусства (в рамках изученного), о наиболее значимых окружающих производствах; на основе анализа задания самостоятельно организовывать рабочее место в зависимости от вида работы, осуществлять планирование трудового процесса; самостоятельно планировать и выполнять практическое задание (практическую работу) с использованием инструкционной (технологической) карты или творческого замысла, при необходимости вносить коррективы в выполняемые действия; понимать элементарные основы бытовой культуры, выполнять доступные действия по самообслуживанию и доступные виды домашнего труда; выполнять более сложные виды работ и приёмы обработки различных материалов (например, плетение, шитьё и вышивание, тиснение по фольге), комбинировать различные способы в зависимости и от поставленной задачи, оформлять изделия и соединять детали освоенными ручными строчками; выполнять символические действия моделирования, понимать и создавать простейшие виды технической документации (чертёж развёртки, эскиз, технический рисунок, схему) и выполнять по ней работу; решать простейшие задачи рационализаторского характера по изменению конструкции изделия: на достраивание, придание новых свойств конструкции в связи с изменением функционального назначения изделия; на основе усвоенных правил дизайна решать простейшие художественно-конструкторские задачи по созданию изделий с заданной функцией; создавать небольшие тексты, презентации и печатные публикации с использованием изображений на экране компьютера, оформлять текст (выбор шрифта, размера, цвета шрифта, выравнивание абзаца); работать с доступной информацией, работать в программах Word, Power Point; решать творческие задачи, мысленно создавать и разрабатывать проектный замысел, осуществлять выбор средств и способов его практического воплощения, аргументированно представлять продукт проектной деятельности; осуществлять сотрудничество в различных видах совместной деятельности, предлагать идеи для обсуждения, уважительно относиться к мнению товарищей, договариваться, участвовать в распределении ролей, координировать собственную работу в общем процессе.

**Предметные результаты по учебному предмету "Адаптивная физическая культура" предметной области
"Физическая культура" обеспечивают:**

- 1) сформированность общих представлений о физической культуре и спорте, физической активности человека, физических качествах, жизненно важных прикладных умениях и навыках, основных физических упражнениях (гимнастических, игровых, туристических и спортивных);
- 2) умение использовать основные гимнастические упражнения для формирования и укрепления здоровья, физического развития и физического совершенствования, повышения физической и умственной работоспособности, в том числе для подготовки к выполнению нормативов Всероссийского физкультурно-спортивного комплекса "Готов к труду и обороне" (ГТО);
- 3) умение взаимодействовать со сверстниками в игровых заданиях и игровой деятельности, соблюдая правила честной игры;
- 4) овладение жизненно важными навыками гимнастики;
- 5) умение вести наблюдение за своим физическим состоянием, величиной физических нагрузок, показателями основных физических качеств;
- 6) умение применять правила безопасности при выполнении физических упражнений и различных форм двигательной активности.

К концу обучения в 1 классе обучающийся научится:

Знания о физической культуре:

различать основные предметные области физической культуры (гимнастика, игры, туризм, спорт);
формулировать правила составления распорядка дня с использованием знаний принципов личной гигиены, требований к одежде и обуви для занятий физическими упражнениями в зале и на улице, иметь представление о здоровом образе жизни, о важности ведения активного образа жизни, формулировать основные правила безопасного поведения в местах занятий физическими упражнениями (в спортивном зале, на спортивной площадке, в бассейне);

формулировать простейшие правила закаливания и организации самостоятельных занятий физическими упражнениями, применять их в повседневной жизни, понимать и раскрывать значение регулярного выполнения гимнастических упражнений для гармоничного развития, описывать формы наблюдения за динамикой развития гибкости и координационных способностей;

иметь представление об основных видах разминки.

Способы физкультурной деятельности:

Самостоятельные занятия общеразвивающими и здоровье формирующими физическими упражнениями:

выбирать гимнастические упражнения для формирования стопы, осанки в положении стоя, сидя и при ходьбе, упражнения для развития гибкости и координации;

составлять и выполнять индивидуальный распорядок дня с включением утренней гимнастики, физкультминуток, выполнения упражнений гимнастики, измерять и демонстрировать в записи индивидуальные показатели длины и массы тела, сравнивать их значения с рекомендуемыми для гармоничного развития значениями.

Самостоятельные развивающие, подвижные игры и спортивные эстафеты, строевые упражнения:

участвовать в спортивных эстафетах, развивающих подвижных играх, в том числе ролевых, с заданиями на выполнение движений под музыку и с использованием танцевальных шагов, выполнять игровые задания для знакомства с видами спорта, плаванием, основами туристической деятельности, общаться и взаимодействовать в игровой деятельности, выполнять команды и строевые упражнения.

Физическое совершенствование.

Физкультурно-оздоровительная деятельность:

осваивать технику выполнения гимнастических упражнений для формирования опорно-двигательного аппарата, включая гимнастический шаг, мягкий бег;

упражнения основной гимнастики на развитие физических качеств (гибкость, координация), эффективность развития которых приходится на период начального общего образования, и развития силы, основанной на удержании собственного веса;

осваивать гимнастические упражнения на развитие моторики, координационно-скоростных способностей, в том числе с использованием гимнастических предметов (скакалка, мяч);

осваивать гимнастические упражнения, направленные на развитие жизненно важных навыков и умений (группировка, кувырки, повороты в обе стороны, равновесие на каждой ноге попеременно, прыжки толчком с двух ног вперёд, назад, с поворотом в обе стороны);

осваивать способы игровой деятельности.

К концу обучения во 2 классе обучающийся научится:

Знания о физической культуре:

описывать технику выполнения освоенных гимнастических упражнений по видам разминки, отмечать динамику развития личных физических качеств: гибкости, силы, координационно-скоростных способностей;

кратко излагать историю физической культуры, гимнастики, олимпийского движения, некоторых видов спорта, излагать и находить информацию о ГТО, его нормативов, описывать технику удержания на воде и основных общеразвивающих гимнастических упражнений как жизненно важных навыков человека, понимать и раскрывать правила поведения на воде, формулировать правила проведения водных процедур, воздушных и солнечных ванн,

гигиенические правила при выполнении физических упражнений, во время купания и занятий плаванием, характеризовать умение плавать.

Способы физкультурной деятельности:

Самостоятельные занятия общеразвивающими и здоровье формирующими физическими упражнениями:

выбирать и составлять комплексы упражнений основной гимнастики для выполнения определённых задач, включая формирование свода стопы, укрепление определённых групп мышц, увеличение подвижности суставов;

использовать технику контроля за соблюдением осанки и правильной постановки стопы при ходьбе, характеризовать основные показатели физических качеств и способностей человека (гибкость, сила, выносливость, координационные и скоростные способности) и перечислять возрастной период для их эффективного развития;

принимать решения в условиях игровой деятельности, оценивать правила безопасности в процессе игры;

знать основные строевые команды.

Самостоятельные наблюдения за физическим развитием и физической подготовленностью:

составлять письменно и выполнять индивидуальный распорядок дня с включением утренней гимнастики, физкультминуток, регулярных упражнений гимнастики, измерять, сравнивать динамику развития физических качеств и способностей: гибкости, координационных способностей, измерять (пальпаторно) частоту сердечных сокращений при выполнении упражнений с различной нагрузкой;

классифицировать виды физических упражнений в соответствии с определённым классификационным признаком: по признаку исторически сложившихся систем физического воспитания, по преимущественной целевой направленности их использования, по преимущественному воздействию на развитие отдельных качеств (способностей) человека.

Самостоятельные развивающие, подвижные игры и спортивные эстафеты, командные перестроения:

участвовать в играх и игровых заданиях, спортивных эстафетах; устанавливать ролевое участие членов команды; выполнять перестроения.

Физическое совершенствование.

Физкультурно-оздоровительная деятельность:

осваивать физические упражнения на развитие гибкости и координационно-скоростных способностей;

осваивать и демонстрировать технику перемещения гимнастическим шагом, мягким бегом вперёд, назад, прыжками, подскоками, галопом;

осваивать и демонстрировать технику выполнения подводящих, гимнастических и акробатических упражнений, танцевальных шагов, работы с гимнастическими предметами для развития моторики, пространственного воображения, меткости, гибкости, координационно-скоростных способностей;

демонстрировать равновесие стоя и в полуприседе на каждой ноге попеременно, прыжки на месте с полуповоротом с прямыми ногами и в группировке (в обе стороны);

осваивать технику плавания одним или несколькими спортивными стилями плавания (при наличии материально-технического обеспечения).

К концу обучения в 3 классе обучающийся научится:

Знания о физической культуре:

представлять и описывать структуру спортивного движения в нашей стране, формулировать отличие задач физической культуры от задач спорта;

выполнять задания на составление комплексов физических упражнений по преимущественной целевой направленности их использования, находить и представлять материал по заданной теме, объяснять связь физических упражнений для формирования и укрепления здоровья, развития памяти, разговорной речи, мышления;

представлять и описывать общее строение человека, называть основные части костного скелета человека и основные группы мышц;

описывать технику выполнения освоенных физических упражнений;

формулировать основные правила безопасного поведения на занятиях по физической культуре;

находить информацию о возрастных периодах, когда эффективно развивается каждое из следующих физических качеств: гибкость, координация, быстрота, сила, выносливость;

различать упражнения по воздействию на развитие основных физических качеств и способностей человека;

различать упражнения на развитие моторики;

объяснять технику дыхания под водой, технику удержания тела на воде;

формулировать основные правила выполнения спортивных упражнений (по виду спорта на выбор);

выявлять характерные ошибки при выполнении физических упражнений.

Способы физкультурной деятельности:

Самостоятельные занятия общеразвивающими и здоровье формирующими физическими упражнениями:

самостоятельно проводить разминку по её видам: общую, партерную, разминку у опоры, характеризовать комплексы гимнастических упражнений по целевому назначению;

организовывать проведение игр, игровых заданий и спортивных эстафет (на выбор).

Самостоятельные наблюдения за физическим развитием и физической подготовленностью:

определять максимально допустимую для себя нагрузку (амплитуду движения) при выполнении физического упражнения, оценивать и объяснять меру воздействия того или иного упражнения (по заданию) на основные физические качества и способности;

проводить наблюдения за своим дыханием при выполнении упражнений основной гимнастики.

Самостоятельные развивающие, подвижные игры и спортивные эстафеты:

составлять, организовывать и проводить игры и игровые задания;
выполнять ролевые задания при проведении спортивных эстафет с гимнастическим предметом/без гимнастического предмета (организатор эстафеты, главный судья, капитан, член команды).

Физическое совершенствование.

Физкультурно-оздоровительная деятельность:

осваивать и выполнять технику разучиваемых физических упражнений и комбинаций гимнастических упражнений с использованием в том числе танцевальных шагов, поворотов, прыжков;

осваивать и выполнять технику спортивного плавания стилями (на выбор): брасс, кроль на спине, кроль;

осваивать технику выполнения комплексов гимнастических упражнений для развития гибкости, координационно-скоростных способностей;

осваивать универсальные умения при выполнении организующих упражнений и жизненно важных навыков двигательной деятельности человека, такие как: построение и перестроение, перемещения различными способами передвижения, группировка, перекаты, повороты, прыжки, удержание на воде, дыхание под водой и другие;

проявлять физические качества: гибкость, координацию – и демонстрировать динамику их развития;

осваивать универсальные умения по самостоятельному выполнению упражнений в оздоровительных формах занятий;

осваивать строевой и походный шаг.

Спортивно-оздоровительная деятельность:

осваивать и демонстрировать технику стилей спортивного плавания (брасс, кроль) с динамикой улучшения показателей скорости при плавании на определённое расстояние;

осваивать комплексы гимнастических упражнений и упражнений акробатики с использованием и без использования гимнастических предметов (мяч, скакалка);

осваивать универсальные умения прыжков, поворотов, равновесий, включая: серию поворотов и прыжков на девяносто и сто восемьдесят градусов, прыжки с толчком одной ногой, обеими ногами с прямыми и согнутыми коленями, прямо и с полуповоротом, с места и с разбега, прыжки и подскоки через вращающуюся скакалку;

осваивать универсальные умения ходьбы на лыжах (при возможных погодных условиях), бега на скорость, метания теннисного мяча в заданную цель, прыжков в высоту через планку, прыжков в длину и иное;

осваивать универсальные умения при выполнении специальных физических упражнений, входящих в программу начальной подготовки по виду спорта (по выбору).

К концу обучения в 4 классе обучающийся научится:

Знания о физической культуре:

определять и кратко характеризовать физическую культуру, её роль в общей культуре человека, пересказывать тексты по истории физической культуры, олимпизма, понимать и раскрывать связь физической культуры с трудовой и военной деятельностью;

называть направления физической культуры в классификации физических упражнений по признаку исторически сложившихся систем физического воспитания;

понимать и перечислять физические упражнения в классификации по преимущественной целевой направленности;

формулировать основные задачи физической культуры, объяснять отличия задач физической культуры от задач спорта;

характеризовать туристическую деятельность, её место в классификации физических упражнений по признаку исторически сложившихся систем физического воспитания и отмечать роль туристической деятельности в ориентировании на местности и жизнеобеспечении в трудных ситуациях;

давать основные определения по организации строевых упражнений: строй, фланг, фронт, интервал, дистанция, направляющий, замыкающий, шеренга, колонна;

знать строевые команды;

знать и применять методику определения результатов развития физических качеств и способностей: гибкости, координационно-скоростных способностей;

определять ситуации, требующие применения правил предупреждения травматизма;

определять состав спортивной одежды в зависимости от погодных условий и условий занятий;

различать гимнастические упражнения по воздействию на развитие физических качеств (сила, быстрота, координация, гибкость).

Способы физкультурной деятельности:

составлять индивидуальный режим дня, вести дневник наблюдений за своим физическим развитием, в том числе оценивая своё состояние после закалывающих процедур;

измерять показатели развития физических качеств и способностей по методикам программы по физической культуре (гибкость, координационно-скоростные способности);

объяснять технику разученных гимнастических упражнений и специальных физических упражнений по виду спорта (по выбору);

общаться и взаимодействовать в игровой деятельности;

моделировать комплексы упражнений по заданной цели: на развитие гибкости, координации, быстроты, моторики, улучшение подвижности суставов, увеличение эластичности мышц, формирование стопы и осанки, развитие меткости и другие;

составлять, организовывать и проводить подвижные игры с элементами соревновательной деятельности.

Физическое совершенствование.

Физкультурно-оздоровительная деятельность:

осваивать универсальные умения по самостоятельному выполнению упражнений в оздоровительных формах занятий (гимнастические минутки, утренняя гимнастика, учебно-тренировочный процесс);

моделировать физические нагрузки для развития основных физических качеств и способностей в зависимости от уровня физической подготовленности и эффективности динамики развития физических качеств и способностей;

осваивать универсальные умения по контролю за величиной физической нагрузки при выполнении упражнений на развитие физических качеств по частоте сердечных сокращений;

осваивать навыки по самостоятельному выполнению гимнастических упражнений при различных видах разминки: общей, партерной, разминки у опоры – в целях обеспечения нагрузки на группы мышц в различных положениях (в движении, лёжа, сидя, стоя);

принимать на себя ответственность за результаты эффективного развития собственных физических качеств.

Спортивно-оздоровительная деятельность:

осваивать и показывать универсальные умения при выполнении организующих упражнений;

осваивать технику выполнения спортивных упражнений;

осваивать универсальные умения по взаимодействию в парах и группах при разучивании специальных физических упражнений;

проявлять физические качества гибкости, координации и быстроты при выполнении специальных физических упражнений и упражнений основной гимнастики;

выявлять характерные ошибки при выполнении гимнастических упражнений и техники плавания;

различать, выполнять и озвучивать строевые команды;

осваивать универсальные умения по взаимодействию в группах при разучивании и выполнении физических упражнений;

осваивать и демонстрировать технику различных стилей плавания (на выбор), выполнять плавание на скорость;

описывать и демонстрировать правила соревновательной деятельности по виду спорта (на выбор);

соблюдать правила техники безопасности при занятиях физической культурой и спортом;

демонстрировать технику удержания гимнастических предметов (мяч, скакалка) при передаче, броске, ловле, вращении, перекатах;

демонстрировать технику выполнения равновесий, поворотов, прыжков толчком с одной ноги (попеременно), на месте и с разбега;

осваивать технику выполнения акробатических упражнений (кувырок, колесо, шпагат/полушпагат, мост из различных положений по выбору, стойка на руках);

осваивать технику танцевальных шагов, выполняемых индивидуально, парами, в группах;

моделировать комплексы упражнений общей гимнастики по видам разминки (общая, партерная, у опоры);

осваивать универсальные умения в самостоятельной организации и проведении подвижных игр, игровых заданий, спортивных эстафет;

осваивать универсальные умения управлять эмоциями в процессе учебной и игровой деятельности;

осваивать технические действия из спортивных игр.

1.3. Система оценки достижения планируемых результатов освоения основной образовательной программы начального общего образования

1.3.1. Общие положения

Система оценки призвана способствовать поддержанию единства всей системы образования, обеспечению преемственности в системе непрерывного образования. Её основными **функциями** являются: ориентация образовательного процесса на достижение планируемых результатов освоения АООП начального общего образования и обеспечение эффективной обратной связи, позволяющей осуществлять управление образовательным процессом.

Основными направлениями и целями оценочной деятельности в МБОУСОШ № 4 г. Советский являются:

оценка образовательных достижений обучающихся на различных этапах обучения как основа их промежуточной и итоговой аттестации, а также основа процедур внутреннего мониторинга образовательной организации, мониторинговых исследований муниципального, регионального и федерального уровней;

оценка результатов деятельности педагогических кадров как основа аттестационных процедур;

оценка результатов деятельности образовательной организации как основа аккредитационных процедур.

Основным **объектом** системы оценки, её содержательной и критериальной базой выступают требования ФГОС, которые конкретизируются в планируемых результатах освоения обучающимися АООП начального общего образования.

Система оценки включает процедуры внутренней и внешней оценки.

Внутренняя оценка включает:

стартовую диагностику;

текущую и тематическую оценку;

индивидуальную карту достижений обучающегося;

промежуточную аттестацию;

психолого-педагогическое наблюдение;
внутришкольный мониторинг образовательных достижений.

К внешним процедурам относятся:

независимая оценка качества образования;
мониторинговые исследования муниципального, регионального и федерального уровней.

В соответствии с ФГОС НОО система оценки реализует *системно-деятельностный, уровневый и комплексный подходы* к оценке образовательных достижений.

Системно-деятельностный подход к оценке образовательных достижений проявляется в оценке способности обучающихся к решению учебно-познавательных и учебно-практических задач, а также в оценке уровня функциональной грамотности обучающихся. Он обеспечивается содержанием и критериями оценки, в качестве которых выступают планируемые результаты обучения, выраженные в деятельностной форме.

Уровневый подход служит важнейшей основой для организации индивидуальной работы с обучающимися. Он реализуется как по отношению к содержанию оценки, так и к представлению и интерпретации результатов измерений. Уровневый подход реализуется за счёт фиксации различных уровней достижения обучающимися планируемых результатов базового уровня и уровней выше и ниже базового. Достижение базового уровня свидетельствует о способности обучающихся решать типовые учебные задачи, целенаправленно отрабатываемые со всеми обучающимися в ходе учебного процесса. Овладение базовым уровнем является границей, отделяющей знание от незнания, выступает достаточным для продолжения обучения и усвоения последующего материала.

Комплексный подход к оценке образовательных достижений реализуется путём:

оценки предметных и метапредметных результатов;
использования комплекса оценочных процедур (стартовой, текущей, тематической, промежуточной) как основы для оценки динамики индивидуальных образовательных достижений обучающихся и для итоговой оценки;
использования контекстной информации (об особенностях обучающихся, условиях и процессе обучения и др.) для интерпретации полученных результатов в целях управления качеством образования;
использования разнообразных методов и форм оценки, взаимно дополняющих друг друга: стандартизированных устных и письменных работ, проектов, практических (в том числе исследовательских) и творческих работ;
использования форм работы, обеспечивающих возможность включения младших школьников в самостоятельную оценочную деятельность (самоанализ, самооценка, взаимооценка);
использования мониторинга динамических показателей освоения умений и знаний, в том числе формируемых с использованием ИКТ (цифровых) технологий.

Формы, методы контроля и оценки планируемых результатов освоения обучающимися основной образовательной программы начального общего образования.

Таблица 1

Формы и методы контроля планируемых результатов освоения АООП НОО обучающихся		Иные формы и методы учета достижений планируемых результатов
Текущий контроль успеваемости	Промежуточная аттестация	
<ul style="list-style-type: none"> • устный опрос; • аудирование (для иностранных языков); • защита учебного проекта; • выступления с сообщениями по определенной теме учебного предмета; • выразительное чтение или пересказ текста; • разыгрывание диалогов с другими участниками образовательных отношений; • выразительное чтение наизусть; • контрольная работа; • письменная работа (самостоятельная, проверочная); • контрольное списывание; • диктант; • изложение; • сочинение; • тестовая работа; • практическая работа; • творческая работа; • контроль техники чтения; • ВПР и др. 	<ul style="list-style-type: none"> • контрольная работа; • контрольный диктант; 	<ul style="list-style-type: none"> • Карта сопровождения (Приложение 1) • комплексная работа на межпредметной основе; • диагностическая работа по функциональной грамотности; • наблюдение; • анкетирование; • тестирование и др.

На основании результатов текущего контроля успеваемости и промежуточной аттестации принимаются разного рода решения, например, об освоении программы (программы учебного предмета, курса, раздела или темы курса и т.д.), об определении образовательной траектории обучающегося, об оказании необходимой помощи в обучении.

1.3.2. Особенности оценки личностных, метапредметных и предметных результатов

Оценка личностных результатов (Таблица 2).

Целью оценки личностных достижений обучающихся является получение общего представления о воспитательной деятельности образовательной организации и ее влиянии на коллектив обучающихся.

При оценке личностных результатов необходимо соблюдение этических норм и правил взаимодействия с обучающимися с учетом его индивидуально-психологических особенностей развития.

Личностные достижения обучающихся, освоивших ФООП НОО, включают две группы результатов:

- 1) основы российской гражданской идентичности, ценностные установки и социально значимые качества личности;
- 2) готовность обучающихся к саморазвитию, мотивация к познанию и обучению, активное участие в социально значимой деятельности.

Учитывая особенности групп личностных результатов, педагогический работник может осуществлять только оценку следующих качеств:

- наличие и характеристика мотива познания и учения;
- наличие умений принимать и удерживать учебную задачу, планировать учебные действия;
- способность осуществлять самоконтроль и самооценку.

Диагностические задания, устанавливающие уровень этих качеств, могут интегрироваться с заданиями по оценке метапредметных регулятивных универсальных учебных действий.

Оценка метапредметных результатов (Таблица 2).

Оценка метапредметных результатов представляет собой оценку достижения планируемых результатов освоения основной образовательной программы, которые представлены в программе формирования универсальных учебных действий обучающихся и отражают совокупность познавательных, коммуникативных и регулятивных универсальных учебных действий.

Формирование метапредметных результатов обеспечивается за счёт всех учебных предметов и внеурочной деятельности.

Оценка метапредметных результатов проводится с целью определения сформированности:

- универсальных учебных познавательных действий;
- универсальных учебных коммуникативных действий;
- универсальных учебных регулятивных действий.

Овладение универсальными учебными познавательными действиями согласно ФГОС НОО предполагает формирование и оценку у обучающихся следующих групп умений:

1) базовые логические действия:

- сравнивать объекты, устанавливать основания для сравнения, устанавливать аналогии;
- объединять части объекта (объекты) по определённому признаку;
- определять существенный признак для классификации, классифицировать предложенные объекты;
- находить закономерности и противоречия в рассматриваемых фактах, данных и наблюдениях на основе предложенного педагогическим работником алгоритма;
- выявлять недостаток информации для решения учебной (практической) задачи на основе предложенного алгоритма;
- устанавливать причинно-следственные связи в ситуациях, поддающихся непосредственному наблюдению или знакомых по опыту, делать выводы;

2) базовые исследовательские действия:

- определять разрыв между реальным и желательным состоянием объекта (ситуации) на основе предложенных педагогическим работником вопросов;
- с помощью педагогического работника формулировать цель, планировать изменения объекта, ситуации;
- сравнивать несколько вариантов решения задачи, выбирать наиболее подходящий (на основе предложенных критериев);
- проводить по предложенному плану опыт, несложное исследование по установлению особенностей объекта изучения и связей между объектами (часть — целое, причина — следствие);
- формулировать выводы и подкреплять их доказательствами на основе результатов проведённого наблюдения (опыта, измерения, классификации, сравнения, исследования);
- прогнозировать возможное развитие процессов, событий и их последствия в аналогичных или сходных ситуациях;

3) работа с информацией:

- выбирать источник получения информации;
- согласно заданному алгоритму находить в предложенном источнике информацию, представленную в явном виде;
- распознавать достоверную и недостоверную информацию самостоятельно или на основании предложенного педагогическим работником способа её проверки;

соблюдать с помощью взрослых (педагогических работников, родителей (законных представителей) несовершеннолетних обучающихся) элементарные правила информационной безопасности при поиске информации в Интернете;
анализировать и создавать текстовую, видео-, графическую, звуковую информацию в соответствии с учебной задачей;
самостоятельно создавать схемы, таблицы для представления информации.

Овладение универсальными учебными коммуникативными действиями согласно ФГОС НОО предполагает формирование и оценку у обучающихся следующих групп умений:

1) общение:

воспринимать и формулировать суждения, выражать эмоции в соответствии с целями и условиями общения в знакомой среде;
проявлять уважительное отношение к собеседнику, соблюдать правила ведения диалога и дискуссии;
признавать возможность существования разных точек зрения;
корректно и аргументированно высказывать своё мнение;
строить речевое высказывание в соответствии с поставленной задачей;
создавать устные и письменные тексты (описание, рассуждение, повествование);
готовить небольшие публичные выступления;
подбирать иллюстративный материал (рисунки, фото, плакаты) к тексту выступления;

2) совместная деятельность:

формулировать краткосрочные и долгосрочные цели (индивидуальные с учётом участия в коллективных задачах) в стандартной (типовой) ситуации на основе предложенного формата планирования, распределения промежуточных шагов и сроков;
принимать цель совместной деятельности, коллективно строить действия по её достижению:
распределять роли, договариваться, обсуждать процесс и результат совместной работы;
проявлять готовность руководить, выполнять поручения, подчиняться;
ответственно выполнять свою часть работы;
оценивать свой вклад в общий результат;
выполнять совместные проектные задания с опорой на предложенные образцы.

Овладение универсальными учебными регулятивными действиями согласно ФГОС НОО предполагает формирование и оценку у обучающихся следующих групп умений:

1) самоорганизация:

планировать действия по решению учебной задачи для получения результата;
выстраивать последовательность выбранных действий;

2) самоконтроль:

устанавливать причины успеха/неудач в учебной деятельности;
корректировать свои учебные действия для преодоления ошибок.

Оценка достижения метапредметных результатов осуществляется как педагогическим работником в ходе текущей и промежуточной оценки по предмету, так и администрацией образовательной организации в ходе внутришкольного мониторинга. В текущем учебном процессе отслеживается способность обучающихся разрешать учебные ситуации и выполнять учебные задачи, требующие владения познавательными, коммуникативными и регулятивными действиями, реализуемыми в предметном преподавании. В ходе внутришкольного мониторинга проводится оценка сформированности учебных универсальных действий и периодичность внутришкольного мониторинга устанавливается решением педагогического совета. Инструментарий строится на межпредметной основе и может включать диагностические материалы по оценке читательской и ИКТ (цифровой) грамотности, сформированности регулятивных, коммуникативных и познавательных учебных действий.

Таблица 2

Оценка личностных, метапредметных и предметных результатов

Виды образовательных результатов	Объект оценки	Возможный инструментальный оценивания	Возможные формы представления результатов
Личностные результаты	Сформированность данных универсальных учебных действий	Наблюдение, психолого-педагогические исследования, анкетирование, творческие и проектные работы, тесты и др.	Карта сопровождения обучающегося, характеристика на обучающегося и др.
Метапредметные результаты	Сформированность у обучающегося регулятивных, коммуникативных и познавательных универсальных	Наблюдение, психолого-педагогические исследования, анкетирование, творческие и проектные работы, итоговые комплексные	Карта сопровождения обучающегося (в т.ч. психолого-педагогические результаты). Табель успеваемости по предметам (электронный классный журнал, школьный дневник в бумажном и (или)

	действий	работы, диагностические комплексные работы, диагностические работы по функциональной грамотности, ВПР и др.	электронном варианте). Анализ итоговых комплексных работ. Устная оценка учителем успешности результатов, достигнутых обучающимися, формулировка причин неудач и рекомендаций по устранению пробелов в обученности по предметам. Результаты психолого-педагогических исследований, иллюстрирующих динамику развития УУД и др.
Предметные результаты	Усвоение обучающимися опорной системы знаний и овладение системой предметных знаний	Устный опрос, письменные работы (самостоятельные, проверочные, контрольные работы), контрольное списывание, диктанты, изложение, тестовые работы, практическая работа, творческая работа, сообщение, работа в тетрадях на печатной основе, ВПР т.п.	Табель успеваемости по предметам (электронный классный журнал, школьный дневник в бумажном и (или) электронном варианте). Устная оценка учителем успешности результатов, достигнутых обучающимися, формулировка причин неудач и рекомендаций по устранению пробелов в обученности по предметам. Анализ диагностических работ. Тексты диагностических контрольных работ, диктантов и анализ их выполнения обучающимся (информация об элементах и уровнях проверяемого знания – знания, понимания, применения, систематизации) и др.

Оценка предметных результатов (Таблица 2)

Оценка предметных результатов представляет собой оценку достижения обучающимися планируемых результатов по отдельным предметам.

Основой для оценки предметных результатов являются положения ФГОС НОО, представленные в разделах I «Общие положения» и IV «Требования к результатам освоения основной образовательной программы начального общего образования». Формирование предметных результатов обеспечивается каждой учебной дисциплиной. Основным предметом оценки в соответствии с требованиями ФГОС НОО является способность к решению учебно-познавательных и учебно-практических задач, основанных на изучаемом учебном материале и способах действий, в том числе метапредметных (познавательных, регулятивных, коммуникативных) действий.

Для оценки предметных результатов предлагаются следующие критерии: *знание и понимание, применение, функциональность*.

Обобщённый критерий «*знание и понимание*» включает знание и понимание роли изучаемой области знания/вида деятельности в различных контекстах, знание и понимание терминологии, понятий и идей, а также процедурных знаний или алгоритмов.

Обобщённый критерий «*применение*» включает: использование изучаемого материала при решении учебных задач, различающихся сложностью предметного содержания, сочетанием универсальных познавательных действий и операций, степенью проработанности в учебном процессе; использование специфических для предмета способов действий и видов деятельности по получению нового знания, его интерпретации, применению и преобразованию при решении учебных задач/проблем, в том числе в ходе поисковой деятельности, учебно-исследовательской и учебно-проектной деятельности.

Обобщённый критерий «*функциональность*» включает осознанное использование приобретённых знаний и способов действий при решении внеучебных проблем, различающихся сложностью предметного содержания, читательских умений, контекста, а также сочетанием когнитивных операций.

Оценка предметных результатов ведётся каждым педагогическим работником в ходе процедур текущей, тематической, промежуточной и итоговой оценки, а также администрацией образовательной организации в ходе внутришкольного мониторинга.

1.3.3. Организация и содержание оценочных процедур

Стартовая педагогическая диагностика представляет собой процедуру оценки готовности к обучению на данном уровне образования. Проводится администрацией образовательной организации в начале 1 класса и выступает как основа (точка отсчёта) для оценки динамики образовательных достижений. Объектом оценки является сформированность предпосылок учебной деятельности, готовность к овладению чтением, грамотой и счётом. Стартовая диагностика может проводиться также педагогическими работниками с целью оценки готовности к изучению отдельных

предметов (разделов). Результаты стартовой диагностики являются основанием для корректировки учебных программ и индивидуализации учебного процесса.

Текущая оценка представляет собой процедуру оценки индивидуального продвижения в освоении программы учебного предмета. Текущая оценка может быть формирующей, т. е. поддерживающей и направляющей усилия обучающегося, включающей его в самостоятельную оценочную деятельность, и диагностической, способствующей выявлению и осознанию педагогическим работником и обучающимся существующих проблем в обучении. Объектом текущей оценки являются тематические планируемые результаты, этапы освоения которых зафиксированы в тематическом планировании по учебному предмету. В текущей оценке используются различные формы и методы проверки (устные и письменные опросы, практические работы, творческие работы, индивидуальные и групповые формы, само- и взаимооценка, рефлексия, листы продвижения и др.) с учётом особенностей учебного предмета. Результаты текущей оценки являются основой для индивидуализации учебного процесса.

Тематическая оценка представляет собой процедуру оценки уровня достижения тематических планируемых результатов по учебному предмету,

Для повышения эффективности оценки образовательных достижений, стимулирующей развитие обучающихся, обеспечивающей индивидуализацию учебной деятельности, а также объективную оценку деятельности учителей и школы, необходимо создание системы оценки образовательных достижений обучающихся, учитывающей динамику их развития. Она включает создание системы мониторинга образовательных достижений школьников на основе единых методологических подходов для регулярного проведения оценочных процедур, начиная со стартовой диагностики и находя продолжение в определении индивидуального прогресса обучающихся.

Система оценки учебных достижений школы позволяет проследить связи между оценкой процесса усвоения на разных его этапах, поэтому предполагает: предварительный (стартовый) контроль, текущий (тематический) контроль, итоговый контроль (может касаться как отдельного цикла обучения, так и целого предмета), комплексная проверка и др. (Таблица 3).

Таблица 3

**Виды и формы контрольно-оценочных действий (КОД) обучающихся
(процедура оценивания)**

№/п	Вид КОД	Время проведения/периодичность	Содержание
1.	Стартовая педагогическая диагностика	в начале 1 класса	Определяет сформированность предпосылок учебной деятельности, готовность к овладению чтением, грамотой и счётом.
1.	Стартовая работа	Начало учебного года	Определяет актуальный уровень знаний, необходимый для продолжения обучения, а также намечает «зону ближайшего развития» и предметных знаний, организует коррекционную работу в зоне актуальных знаний.
2.	Контрольная работа	Проводится при выходе изучения дидактической единицы (темы раздела), при освоении способов действия/средств в учебном предмете. Количество работ зависит от количества учебных задач.	Направлена на проверку пооперационного состава действия, которым необходимо овладеть обучающимся в рамках решения учебной задачи.
3.	Самостоятельная работа	В соответствии с рабочей программой учебного предмета	Направлена, с одной стороны, на возможную коррекцию результатов предыдущей темы обучения, с другой стороны, на параллельную отработку и углубление текущей изучаемой учебной темы.
4.	Проверочная работа	В соответствии с рабочей программой учебного предмета	Предъявляет результаты (достижения) учителю и служит механизмом управления и коррекции следующего этапа самостоятельной работы школьников.
5.	Решение проектной задачи	Проводится в соответствии с рабочей программой учебного предмета (планом работы учителя)	Направлена на выявление уровня освоения ключевых компетентностей.
6.	Итоговая	Проводиться 1 раз в год.	Направлена на выявление уровня освоения

№/п	Вид КОД	Время проведения/периодичность	Содержание
1.	Стартовая педагогическая диагностика	в начале 1 класса	Определяет сформированность предпосылок учебной деятельности, готовность к овладению чтением, грамотой и счётом.
	комплексная работа		ключевых компетентностей. Состоит из заданий различного уровня сложности по литературному чтению, русскому языку, математике и окружающему миру.
7.	Итоговая работа	В конце учебного года	Включает основные темы учебного года. Задания рассчитаны на проверку не только знаний, но и развивающего эффекта обучения.
8.	Всероссийские проверочные работы (ВПР)	в 4 классе (в соответствии с федеральным графиком и приказом по школе)	ВПР направлены на выявление уровня освоения ключевых компетентностей по русскому языку, математике и окружающему миру выпускников начальных классов.

Формы оценивания при получении начального общего образования

В МБОУСОШ № 4 г. Советский используются следующие формы оценивания:

- **безотметочная** (осуществляется без балльного оценивания знаний обучающихся): в первых классах, по факультативным курсам, курсам внеурочной деятельности (2-4 класс).
- **в виде отметок по пятибалльной шкале** - во вторых - четвертых классах (таблица 5);
- **безотметочное оценивание по зачетной системе** по комплексному учебному курсу «Основы религиозной культуры и светской этики». Критерии безотметочного оценивания зачетной системы представлены в таблице 4.

Таблица 4

Критерии безотметочного оценивания по зачетной системе

Качественная оценка	Содержание	Процентный критерий
Зачет	Полное или частичное усвоение опорной системы знаний и учебных действий; способен использовать их для решения учебно-познавательных и учебно-практических задач.	50-100%
Незачет	Не овладел даже опорными предметными знаниями	0 - 49%

- **накопительная система оценки – индивидуальная карта достижений обучающегося** (Приложение 1).

Таблица 5

Критерии отметки по пятибалльной шкале

Качественная оценка	Содержание	Процентный критерий	5-балльная отметка
Повышенный уровень	Полное усвоение опорной системы знаний и способов действий; осознанное использование изучаемого учебного материала для решения учебно-познавательных, учебно-практических и внеучебных задач. Решение нестандартной задачи , где потребовалось бы: – либо действие в новой, непривычной ситуации; – либо использование новых, усваиваемых в данный момент знаний (в том числе выходящих за рамки опорной системы знаний по предмету).	90-100%	5 (отлично)
Необходимый (программный) уровень	Частичное усвоение опорной системы знаний и способов действий; применение их для решения учебно-познавательных и учебно-практических задач.	70-89 %	4 (хорошо)

	Решение типовой задачи , подобной тем, что решали уже много раз, где требовались отработанные действия и усвоенные знания, входящие в опорную систему знаний предмета.		
Необходимый уровень	Частичное усвоение опорной системы знаний и способов действий. Решение типовой задачи , подобной тем, что решали уже много раз, где требовались отработанные действия и усвоенные знания, входящие в опорную систему знаний предмета.	50- 69%	3 (удовлетворительно)
Недостигнутый необходимый уровень	Отсутствуют даже опорные знания, а также способность применять полученные знания на практике.	0 - 49%	2 (неудовлетворительно)

Промежуточная аттестация представляет собой процедуру аттестации обучающихся, которая проводится со 2 класса. Промежуточную аттестацию проходят все обучающиеся, осваивающие образовательную программу начального общего образования.

Промежуточная аттестация обучающихся и текущий контроль успеваемости осуществляются в соответствии с действующим Положением о формах, периодичности и порядке проведения текущего контроля успеваемости и промежуточной аттестации обучающихся МБОУ СОШ № 4 г. Советский.

Система оценки МБОУ СОШ № 4 г. Советский ориентирована на стимулирование стремления обучающегося к объективному контролю, а не сокрытию своего незнания и неумения, на формирование потребности в адекватной и конструктивной самооценке.

Условия и границы применения системы оценки.

- 1) Постепенное внедрение всех нововведений по этапам, от простого к сложному.
- 2) Понимание, что система оценки результатов не даётся в законченном и неизменном виде, она будет развиваться, по ходу её внедрения будут ставиться новые вопросы, проблемы, которые потребуют поиска ответов и решений.
- 3) Обучение самих учеников способам оценивания и фиксации своих результатов, чтобы они могли в основном делать это самостоятельно, лишь при выборочном контроле учителя.
- 4) Ориентир на поддержание успешности и мотивации ученика.
- 5) Обеспечение личной психологической безопасности ученика.

1.3.4. Организация системы накопительной оценки достижений обучающихся.

Система накопительной оценки достижений обучающихся предполагает комплексный подход к оценке планируемых результатов и используется как инструмент оценки динамики его индивидуальных образовательных достижений.

В системе оценивания при получении начального общего образования будет использоваться преимущественно внутренняя оценка, выставляемая педагогом, которая включает разнообразные методы оценивания:

- ✓ наблюдения за определенными аспектами деятельности обучающихся или их продвижением в обучении (например, наблюдения за совершенствованием техники чтения и письма, развитием коммуникативных и исследовательских умений, навыков учения и др.);
- ✓ оценку процесса выполнения обучающимися различного рода творческих работ;
- ✓ оценку результатов рефлексии обучающихся (разнообразных листов самоанализа, протоколов собеседований, дневников обучающихся и т.п.).

Система дополнена методами, позволяющими получать интегральную оценку, оценивающую суммарный результат усилий, который можно определенным образом связать с достижением того или иного уровня компетентности.

Оптимальным способом организации накопительной системы оценки является индивидуальная карта достижений обучающегося (**Приложение 1**). Целью данной системы является оценка продвижения ученика по линиям развития и его выход на определённый уровень образования.

Карта психолого-педагогического сопровождения обучающегося — это не только современная эффективная форма оценивания, но и действенное средство для решения ряда важных педагогических, коррекционных задач, позволяющее:

- поддерживать учебную мотивацию обучающихся;
- развивать навыки рефлексивной и оценочной (в том числе самооценочной) деятельности обучающихся;
- формировать умение учиться — ставить цели, планировать и организовывать собственную учебную деятельность.

Карта оформляется классным руководителем с помощью специалистов и родителей (законных представителей). Раздел «Портфель достижений ученика» может являться приложением к Карте и представлять собой отдельную папку. В состав портфеля достижений включаются результаты, достигнутые учеником не только в ходе учебной деятельности, но и в иных формах активности: творческой, социальной, коммуникативной, физкультурно-оздоровительной, трудовой деятельности, протекающей как в рамках повседневной школьной практики, так и за её пределами. Результаты психодиагностических исследований эмоционально-волевой и познавательной сферы обучающегося хранятся в кабинете педагога-психолога, т.к. являются конфиденциальной информацией. Карта обучающегося ведется классным руководителем в течение обучения ребенка на уровне начального общего образования. Оценка тех или иных достижений (результатов), входящих в ИКДО обучающегося, а также всего портфолио в целом либо за определенный период его формирования, может быть как качественной, так и количественной.

1.3.5. Итоговая оценка обучающихся

Предметом итоговой оценки является способность обучающихся решать учебно-познавательные и учебно-практические задачи, построенные на основном содержании предмета с учетом формируемых метапредметных действий.

Итоговая оценка освоения основной образовательной программы начального общего образования проводится школой и складывается из результатов накопленной оценки и итоговой работы по предмету.

На основании этих оценок по каждому предмету и по программе формирования универсальных учебных действий делаются следующие выводы о достижении планируемых результатов (таблица 6).

Таблица 6

Итоговая оценка выпускника

Результативность обученности выпускника	Вывод
1) Выпускник овладел опорной системой знаний и способами действий, необходимыми для продолжения образования на следующем уровне, и способен использовать их для решения простых учебно-познавательных и учебно-практических задач средствами данного предмета.	Такой вывод делается, если в материалах накопительной системы оценки зафиксировано достижение планируемых результатов по всем основным разделам учебной программы, как минимум, с оценкой «зачтено» (или «удовлетворительно»), а результаты выполнения итоговых работ свидетельствуют о правильном выполнении не менее 50% заданий.
2) Выпускник овладел опорной системой знаний, необходимой для продолжения образования на следующем уровне, на уровне осознанного произвольного применения способами учебных действий.	Такой вывод делается, если в материалах накопительной системы оценки зафиксировано достижение планируемых результатов по всем основным разделам учебной программы, причём не менее чем по половине разделов выставлена оценка «хорошо» или «отлично», а результаты выполнения итоговых работ свидетельствуют о правильном выполнении не менее 65% заданий базового уровня и получении не менее 50% от максимального балла за выполнение заданий повышенного уровня.
3) Выпускник не овладел опорной системой знаний и способами действиями, необходимыми для продолжения образования на следующем уровне.	Такой вывод делается, если в материалах накопительной системы оценки не зафиксировано достижение планируемых результатов по всем основным разделам учебной программы, а результаты выполнения итоговых работ свидетельствуют о правильном выполнении менее 50% заданий базового уровня.

Педагогический совет на основе сделанных выводов рассматривает вопрос об успешном освоении данным обучающимся основной образовательной программы начального общего образования и переводе его для получения основного общего образования.

В случае если полученные обучающимся итоговые оценки не позволяют сделать однозначного вывода о достижении планируемых результатов, решение о переводе на следующий уровень общего образования принимается педагогическим советом с учетом динамики образовательных достижений обучающегося и контекстной информации об условиях и особенностях его обучения в рамках регламентированных процедур, устанавливаемых на федеральном уровне.

Раздел II. Содержательный раздел

2.1. Рабочие программы учебных предметов, учебных курсов (в том числе внеурочной деятельности), учебных модулей.

2.1.1. Общие положения

Рабочие программы учебных предметов, курсов, в том числе внеурочной деятельности, учебных модулей обеспечивают достижение планируемых результатов освоения АООП начального общего образования.

Рабочие программы учебных предметов (курсов, модулей) составляются на основе требований ФГОС к результатам освоения АООП НОО в соответствии с действующим Положением о рабочей программе по учебному предмету (курсу, модулю) общего образования (на основе ФГОС) МБОУСОШ № 4 г. Советский.

Реестр рабочих программ по учебным предметам, курсам, модулям (в том числе внеурочной деятельности) на 2024-2025 учебный год представлен в приложении 2 АООП НОО МБОУСОШ № 4 г. Советский.

Рабочие программы учебных предметов, учебных курсов (в том числе внеурочной деятельности), учебных модулей содержат:

- 1) содержание учебного предмета, учебного курса (в том числе внеурочной деятельности), учебного модуля;
- 2) планируемые результаты освоения учебного предмета, учебного курса (в том числе внеурочной деятельности), учебного модуля;
- 3) тематическое планирование с указанием количества академических часов, отводимых на освоение каждой темы и возможность использования по этой теме электронных (цифровых) образовательных ресурсов.

Рабочие программы учебных курсов внеурочной деятельности также содержат указание на форму проведения занятий.

Рабочие программы учебных предметов (курсов, модулей), в том числе внеурочной деятельности, формируются с учетом рабочей программы воспитания и являются неотъемлемой частью основной образовательной АООП начального общего образования МБОУСОШ № 4 г. Советский.

2.1.2. Основное содержание учебных предметов

2.1.2.1. Русский язык

1 класс

Обучение грамоте:

Развитие речи:

- Составление небольших рассказов повествовательного характера по серии сюжетных картинок, материалам собственных игр, занятий. Участие в диалоге.

- Понимание текста при его прослушивании и при самостоятельном чтении вслух.

Слово и предложение:

- Различение слова и предложения. Работа с предложением: выделение слов, изменение их порядка.

- Восприятие слова как объекта изучения, материала для анализа. Наблюдение над значением слова. Выявление слов, значение которых требует уточнения.

Фонетика:

- Звуки речи. Единство звукового состава слова и его значения.

- Установление последовательности звуков в слове и количества звуков. Сопоставление слов, различающихся одним или несколькими звуками. Звуковой анализ слова, работа со звуковыми моделями: построение модели звукового состава слова, подбор слов, соответствующих заданной модели.

- Различение гласных и согласных звуков, гласных ударных и безударных, согласных твёрдых и мягких, звонких и глухих.

- Определение места ударения.

- Слог как минимальная произносительная единица. Количество слогов в слове. Ударный слог.

Графика:

- Различение звука и буквы: буква как знак звука. Слоговой принцип русской графики. Буквы гласных как показатель твёрдости — мягкости согласных звуков. Функции букв *е, ё, ю, я*.

- Мягкий знак как показатель мягкости предшествующего согласного звука в конце слова.

- Последовательность букв в русском алфавите.

Чтение:

- Слоговое чтение (ориентация на букву, обозначающую гласный звук). Плавное слоговое чтение и чтение целыми словами со скоростью, соответствующей индивидуальному темпу. Чтение с интонациями и паузами в соответствии со знаками препинания. Осознанное чтение слов, словосочетаний, предложений.

- Выразительное чтение на материале небольших прозаических текстов и стихотворений.

- Орфоэпическое чтение (при переходе к чтению целыми словами). Орфографическое чтение (проговаривание) как средство самоконтроля при письме под диктовку и при списывании.

Письмо:

- Ориентация на пространстве листа в тетради и на пространстве классной доски. Гигиенические требования, которые необходимо соблюдать во время письма.
- Начертание письменных прописных и строчных букв. Письмо разборчивым, аккуратным почерком. Письмо под диктовку слов и предложений, написание которых не расходится с их произношением. Приёмы и последовательность правильного списывания текста.
- Функция небуквенных графических средств: пробела между словами, знака переноса.

Орфография и пунктуация:

Правила правописания и их применение: раздельное написание слов; обозначение гласных после шипящих в сочетаниях **жи, ши** (в положении под ударением), **ча, ща, чу, шу**; прописная буква в начале предложения, в именах собственных (имена людей, клички животных); перенос слов по слогам без стечения согласных; знаки препинания в конце предложения.

Систематический курс

Общие сведения о языке

Язык как основное средство человеческого общения. Цели и ситуации общения.

Фонетика

- Звуки речи. Гласные и согласные звуки, их различие. Ударение в слове. Гласные ударные и безударные.
- Твёрдые и мягкие согласные звуки, их различие. Звонкие и глухие согласные звуки, их различие.
- Согласный звук [й'] и гласный звук [и]. Шипящие [ж], [ш], [ч'], [щ'].
- Слог. Количество слогов в слове. Ударный слог. Деление слов на слоги (простые случаи, без стечения согласных).

Графика

- Звук и буква. Различение звуков и букв. Обозначение на письме твёрдости согласных звуков буквами **а, о, у, ы, э**; слова с буквой **э**. Обозначение на письме мягкости согласных звуков буквами **е, ё, ю, я, и**. Функции букв **е, ё, ю, я**. Мягкий знак как показатель мягкости предшествующего согласного звука в конце слова.
- Установление соотношения звукового и буквенного состава слова в словах типа *стол, конь*.
- Небуквенные графические средства: пробел между словами, знак переноса.
- Русский алфавит: правильное название букв, их последовательность. Использование алфавита для упорядочения списка слов.

Орфоэпия

Произношение звуков и сочетаний звуков, ударение в словах в соответствии с нормами современного русского литературного языка (на ограниченном перечне слов, отрабатываемом в учебнике).

Лексика

- Слово как единица языка (ознакомление).
- Слово как название предмета, признака предмета, действия предмета (ознакомление).
- Выявление слов, значение которых требует уточнения.

Синтаксис

- Предложение как единица языка (ознакомление).
- Слово, предложение (наблюдение над сходством и различием). Установление связи слов в предложении при помощи смысловых вопросов.
- Восстановление деформированных предложений. Составление предложений из набора форм слов.

Орфография и пунктуация

- Правила правописания и их применение:
 - раздельное написание слов в предложении;
 - прописная буква в начале предложения и в именах собственных: в именах и фамилиях людей, кличках животных;
 - перенос слов (без учёта морфемного членения слова);
 - гласные после шипящих в сочетаниях **жи, ши** (в положении под ударением), **ча, ща, чу, шу**;
 - сочетания **чк, чн**;
 - слова с непроверяемыми гласными и согласными (перечень слов в орфографическом словаре учебника);
 - знаки препинания в конце предложения: точка, вопросительный и восклицательный знаки.
- Алгоритм списывания текста.

Развитие речи

- Речь как основная форма общения между людьми. Текст как единица речи (ознакомление).
- Ситуация общения: цель общения, с кем и где происходит общение. Ситуации устного общения (чтение диалогов по ролям, просмотр видеоматериалов, прослушивание аудиозаписи).
- Нормы речевого этикета в ситуациях учебного и бытового общения (приветствие, прощание, извинение, благодарность, обращение с просьбой).

- Составление небольших рассказов на основе наблюдений.

Изучение содержания учебного предмета «Русский язык» в первом классе способствует освоению на пропедевтическом уровне ряда универсальных учебных действий.

Познавательные универсальные учебные действия:

Базовые логические действия:

- сравнивать звуки в соответствии с учебной задачей;
- сравнивать звуковой и буквенный состав слова в соответствии с учебной задачей;
- устанавливать основания для сравнения звуков, слов (на основе образца);
- характеризовать звуки по заданным признакам; приводить примеры гласных звуков; твёрдых согласных, мягких согласных, звонких согласных, глухих согласных звуков; слов заданным звуком.

Базовые исследовательские действия:

- проводить изменения звуковой модели по предложенному учителем правилу, подбирать слова к модели;
- формулировать выводы о соответствии звукового и буквенного состава слова;
- использовать алфавит для самостоятельного упорядочивания списка слов.

Работа с информацией:

- выбирать источник получения информации: уточнять написание слова по орфографическому словарю учебника; место ударения в слове по перечню слов, отрабатываемых в учебнике;
- анализировать графическую информацию — модели звукового состава слова;
- самостоятельно создавать модели звукового состава слова.

Коммуникативные универсальные учебные действия:

Общение:

- воспринимать суждения, выражать эмоции в соответствии с целями и условиями общения в знакомой среде;
- проявлять уважительное отношение к собеседнику, соблюдать в процессе общения нормы речевого этикета; соблюдать правила ведения диалога;
- воспринимать разные точки зрения;
- в процессе учебного диалога отвечать на вопросы по изученному материалу;
- строить устное речевое высказывание об обозначении звуков буквами; о звуковом и буквенном составе слова.

Регулятивные универсальные учебные действия:

Самоорганизация:

- выстраивать последовательность учебных операций при проведении звукового анализа слова;
- выстраивать последовательность учебных операций при списывании;
- удерживать учебную задачу при проведении звукового анализа, при обозначении звуков буквами, при списывании текста, при письме под диктовку;

Самоконтроль:

- находить указанную ошибку, допущенную при проведении звукового анализа, при письме под диктовку или списывании слов, предложений;
- оценивать правильность написания букв, соединений букв, слов, предложений.

Совместная деятельность:

- принимать цель совместной деятельности, коллективно строить план действий по её достижению, распределять роли, договариваться, учитывать интересы и мнения участников совместной работы;
- ответственно выполнять свою часть работы.

2 класс

Общие сведения о языке

Язык как основное средство человеческого общения и явление национальной культуры. Первоначальные представления о многообразии языкового пространства России и мира. Методы познания языка: наблюдение, анализ.

Фонетика и графика

- Смыслоразличительная функция звуков; различение звуков и букв; различение ударных и безударных гласных звуков, твёрдых и мягких согласных звуков, звонких и глухих согласных звуков; шипящие согласные звуки [ж], [ш], [ч'], [щ']; обозначение на письме твёрдости и мягкости согласных звуков, функции букв *е, ё, ю, я*; согласный звук [й'] и гласный звук [и] (повторение изученного в 1 классе).
- Парные и непарные по твёрдости — мягкости согласные звуки.
- Парные и непарные по звонкости — глухости согласные звуки.
- Качественная характеристика звука: гласный — согласный; гласный ударный — безударный; согласный твёрдый — мягкий, парный — непарный; согласный звонкий — глухой, парный — непарный.

- Функции **ь**: показатель мягкости предшествующего согласного в конце и в середине слова; разделительный. - Использование на письме разделительных **ъ** и **ь**.
- Соотношение звукового и буквенного состава в словах с буквами **е, ё, ю, я** (в начале слова и после гласных).
- Деление слов на слоги (в том числе при стечении согласных).
- Использование знания алфавита при работе со словарями.
- Небуквенные графические средства: пробел между словами, знак переноса, абзац (красная строка), пунктуационные знаки (в пределах изученного).

Орфоэпия

Произношение звуков и сочетаний звуков, ударение в словах в соответствии с нормами современного русского литературного языка (на ограниченном перечне слов, отрабатываемом в учебнике). Использование отработанного перечня слов (орфоэпического словаря учебника) для решения практических задач.

Лексика

- Слово как единство звучания и значения. Лексическое значение слова (общее представление). Выявление слов, значение которых требует уточнения. Определение значения слова по тексту или уточнение значения с помощью толкового словаря.
- Однозначные и многозначные слова (простые случаи, наблюдение).
- Наблюдение за использованием в речи синонимов, антонимов.
- Состав слова (морфемика).
- Корень как обязательная часть слова. Однокоренные (родственные) слова. Признаки однокоренных (родственных) слов.
- Различение однокоренных слов и синонимов, однокоренных слов и слов с омонимичными корнями.
- Выделение в словах корня (простые случаи).
- Окончание как изменяемая часть слова. Изменение формы слова с помощью окончания. Различение изменяемых и неизменяемых слов.
- Суффикс как часть слова (наблюдение). Приставка как часть слова (наблюдение).

Морфология

- Имя существительное (ознакомление): общее значение, вопросы («кто?», «что?»), употребление в речи.
- Глагол (ознакомление): общее значение, вопросы («что делать?», «что сделать?» и др.), употребление в речи.
- Имя прилагательное (ознакомление): общее значение, вопросы («какой?», «какая?», «какое?», «какие?»), употребление в речи.
- Предлог. Отличие предлогов от приставок. Наиболее распространённые предлоги: *в, на, из, без, над, до, у, о, об* и др.

Синтаксис

- Порядок слов в предложении; связь слов в предложении (повторение).
- Предложение как единица языка. Предложение и слово. Отличие предложения от слова. Наблюдение за выделением в устной речи одного из слов предложения (логическое ударение).
- Виды предложений по цели высказывания: повествовательные, вопросительные, побудительные предложения.
- Виды предложений по эмоциональной окраске (по интонации): восклицательные и невосклицательные предложения.

Орфография и пунктуация

- Прописная буква в начале предложения и в именах собственных (имена, фамилии, клички животных); знаки препинания в конце предложения; перенос слов со строки на строку (без учёта морфемного членения слова); гласные после шипящих в сочетаниях *жи, ши* (в положении под ударением), *ча, ща, чу, цу*; сочетания *чк, чн* (повторение правил правописания, изученных в 1 классе).
- Орфографическая зоркость как осознание места возможного возникновения орфографической ошибки.
- Понятие орфограммы. Различные способы решения орфографической задачи в зависимости от места орфограммы в слове. Использование орфографического словаря учебника для определения (уточнения) написания слова. Контроль и самоконтроль при проверке собственных и предложенных текстов.

- Правила правописания и их применение:

- разделительный мягкий знак;
- сочетания *чт, щн, нч*;
- проверяемые безударные гласные в корне слова;
- парные звонкие и глухие согласные в корне слова;
- непроверяемые гласные и согласные (перечень слов в орфографическом словаре учебника);
- прописная буква в именах собственных: имена, фамилии, отчества людей, клички животных, географические названия;
- раздельное написание предлогов с именами существительными.

Развитие речи

- Выбор языковых средств в соответствии с целями и условиями устного общения для эффективного решения коммуникативной задачи (для ответа на заданный вопрос, для выражения собственного мнения). Умение вести разговор

(начать, поддержать, закончить разговор, привлечь внимание и т. п.). Практическое овладение диалогической формой речи. Соблюдение норм речевого этикета и орфоэпических норм в ситуациях учебного и бытового общения. Умение договариваться и приходить к общему решению в совместной деятельности при проведении парной и групповой работы.

- Составление устного рассказа по репродукции картины. Составление устного рассказа по личным наблюдениям и вопросам.

- Текст. Признаки текста: смысловое единство предложений в тексте; последовательность предложений в тексте; выражение в тексте законченной мысли. Тема текста. Основная мысль. Заглавие текста. Подбор заголовков к предложенным текстам. Последовательность частей текста (*абзацев*). Корректирование текстов с нарушенным порядком предложений и абзацев. Типы текстов: описание, повествование, рассуждение, их особенности (первичное ознакомление).

- Поздравление и поздравительная открытка.

- Понимание текста: развитие умения формулировать простые выводы на основе информации, содержащейся в тексте. Выразительное чтение текста вслух с соблюдением правильной интонации.

- Подробное изложение повествовательного текста объёмом 30—45 слов с опорой на вопросы.

Изучение содержания учебного предмета «Русский язык» **во втором классе** способствует освоению **на пропедевтическом уровне** ряда универсальных учебных действий.

Познавательные универсальные учебные действия:

Базовые логические действия:

— сравнивать однокоренные (родственные) слова и синонимы; однокоренные (родственные) слова и слова с омонимичными корнями;

— сравнивать значение однокоренных (родственных) слов;
сравнивать буквенную оболочку однокоренных (родственных) слов;

— устанавливать основания для сравнения слов: на какой вопрос отвечают, что обозначают;

— характеризовать звуки по заданным параметрам;

— определять признак, по которому проведена классификация звуков, букв, слов, предложений;

— находить закономерности на основе наблюдения за языковыми единицами.

— ориентироваться в изученных понятиях (корень, окончание, текст); соотносить понятие с его краткой характеристикой.

Базовые исследовательские действия:

— проводить по предложенному плану наблюдение за языковыми единицами (слово, предложение, текст);

— формулировать выводы и предлагать доказательства того, что слова являются / не являются однокоренными (родственными).

Работа с информацией:

— выбирать источник получения информации: нужный словарь учебника для получения информации;

— устанавливать с помощью словаря значения многозначных слов;

— согласно заданному алгоритму находить в предложенном источнике информацию, представленную в явном виде;

— анализировать текстовую, графическую и звуковую информацию в соответствии с учебной задачей; «читать» информацию, представленную в схеме, таблице;

— с помощью учителя на уроках русского языка создавать схемы, таблицы для представления информации.

Коммуникативные универсальные учебные действия:

Общение:

— воспринимать и формулировать суждения о языковых единицах;

— проявлять уважительное отношение к собеседнику, соблюдать правила ведения диалога;

— признавать возможность существования разных точек зрения в процессе анализа результатов наблюдения за языковыми единицами;

— корректно и аргументированно высказывать своё мнение о результатах наблюдения за языковыми единицами;

— строить устное диалогическое высказывание;

— строить устное монологическое высказывание на определённую тему, на основе наблюдения с соблюдением орфоэпических норм, правильной интонации;

— устно и письменно формулировать простые выводы на основе прочитанного или услышанного текста.

Регулятивные универсальные учебные действия:

Самоорганизация:

— планировать с помощью учителя действия по решению орфографической задачи; выстраивать последовательность выбранных действий.

Самоконтроль:

— устанавливать с помощью учителя причины успеха/неудач при выполнении заданий по русскому языку;

— корректировать с помощью учителя свои учебные действия для преодоления ошибок при выделении в слове корня и окончания, при списывании текстов и записи под диктовку.

Совместная деятельность:

— строить действия по достижению цели совместной деятельности при выполнении парных и групповых заданий на уроках русского языка: распределять роли, договариваться, корректно делать замечания и высказывать пожелания участникам совместной работы, спокойно принимать замечания в свой адрес, мирно решать конфликты (в том числе с небольшой помощью учителя);

— совместно обсуждать процесс и результат работы;

— ответственно выполнять свою часть работы;

— оценивать свой вклад в общий результат.

3 класс

Сведения о русском языке

Русский язык как государственный язык Российской Федерации. Методы познания языка: наблюдение, анализ, лингвистический эксперимент.

Фонетика и графика

- Звуки русского языка: гласный/согласный, гласный ударный/безударный, согласный твёрдый/мягкий, парный/непарный, согласный глухой/звонкий, парный/непарный; функции разделительных мягкого и твёрдого знаков, условия использования на письме разделительных мягкого и твёрдого знаков (повторение изученного).

- Соотношение звукового и буквенного состава в словах с разделительными **ь** и **ы**, в словах с непроизносимыми согласными.

- Использование алфавита при работе со словарями, справочниками, каталогами.

Орфоэпия

- Нормы произношения звуков и сочетаний звуков; ударение в словах в соответствии с нормами современного русского литературного языка (на ограниченном перечне слов, обрабатываемом в учебнике).

- Использование орфоэпического словаря для решения практических задач.

Лексика

- Повторение: лексическое значение слова.

- Прямое и переносное значение слова (ознакомление). Устаревшие слова (ознакомление).

- Состав слова (морфемика)

- Корень как обязательная часть слова; однокоренные (родственные) слова; признаки однокоренных (родственных) слов; различение однокоренных слов и синонимов, однокоренных слов и слов с омонимичными корнями; выделение в словах корня (простые случаи); окончание как изменяемая часть слова (повторение изученного).

- Однокоренные слова и формы одного и того же слова. Корень, приставка, суффикс — значимые части слова. Нулевое окончание (ознакомление). Выделение в словах с однозначно выделяемыми морфемами окончания, корня, приставки, суффикса.

Морфология

Части речи.

- Имя существительное: общее значение, вопросы, употребление в речи. Имена существительные единственного и множественного числа. Имена существительные мужского, женского и среднего рода. Падеж имён существительных. Определение падежа, в котором употреблено имя существительное. Изменение имён существительных по падежам и числам (склонение). Имена существительные 1, 2, 3го склонения. Имена существительные одушевлённые и неодушевлённые.

- Имя прилагательное: общее значение, вопросы, употребление в речи. Зависимость формы имени прилагательного от формы имени существительного. Изменение имён прилагательных по родам, числам и падежам (кроме имён прилагательных на **-ий**, **-ов**, **-ин**). Склонение имён прилагательных.

- Местоимение (общее представление). Личные местоимения, их употребление в речи. Использование личных местоимений для устранения неоправданных повторов в тексте.

- Глагол: общее значение, вопросы, употребление в речи. Неопределённая форма глагола Настоящее, будущее, прошедшее время глаголов. Изменение глаголов по временам, числам. Род глаголов в прошедшем времени.

- Частица *не*, её значение.

Синтаксис

- Предложение. Установление при помощи смысловых (синтаксических) вопросов связи между словами в предложении.

- Главные члены предложения — подлежащее и сказуемое. Второстепенные члены предложения (без деления на виды).

Предложения распространённые и нераспространённые.

- Наблюдение за однородными членами предложения с союзами *и, а, но* и без союзов.

Орфография и пунктуация

- Орфографическая зоркость как осознание места возможного возникновения орфографической ошибки, различные способы решения орфографической задачи в зависимости от места орфограммы в слове; контроль и самоконтроль при проверке собственных и предложенных текстов (повторение и применение на новом орфографическом материале).

- Использование орфографического словаря для определения (уточнения) написания слова.

- Правила правописания и их применение:

- разделительный твёрдый знак;
- непроизносимые согласные в корне слова;
- мягкий знак после шипящих на конце имён существительных;
- безударные гласные в падежных окончаниях имён существительных (на уровне наблюдения);
- безударные гласные в падежных окончаниях имён прилагательных (на уровне наблюдения);
- раздельное написание предлогов с личными местоимениями;
- непроверяемые гласные и согласные (перечень слов в орфографическом словаре учебника);
- раздельное написание частицы *не* с глаголами.

Развитие речи

- Нормы речевого этикета: устное и письменное приглашение, просьба, извинение, благодарность, отказ и др. -

Соблюдение норм речевого этикета и орфоэпических норм в ситуациях учебного и бытового общения.

- Речевые средства, помогающие: формулировать и аргументировать собственное мнение в диалоге и дискуссии; договариваться и приходить к общему решению в совместной деятельности; контролировать (устно координировать) действия при проведении парной и групповой работы.

- Особенности речевого этикета в условиях общения с людьми, плохо владеющими русским языком.

- Повторение и продолжение работы с текстом, начатой во 2 классе: признаки текста, тема текста, основная мысль текста, заголовок, редактирование текстов с нарушенным порядком предложений и абзацев.

- План текста. Составление плана текста, написание текста по заданному плану. Связь предложений в тексте с помощью личных местоимений, синонимов, союзов *и, а, но*. Ключевые слова в тексте.

- Определение типов текстов (повествование, описание, рассуждение) и создание собственных текстов заданного типа.

- Жанр письма, объявления.

- Изложение текста по коллективно или самостоятельно составленному плану.

- Изучающее, ознакомительное чтение. Функции ознакомительного чтения, ситуации применения.

Изучение содержания учебного предмета «Русский язык» в **третьем классе** способствует освоению ряда универсальных учебных действий.

Познавательные универсальные учебные действия:

Базовые логические действия:

— сравнивать грамматические признаки разных частей речи;

— сравнивать тему и основную мысль текста;

— сравнивать типы текстов (повествование, описание, рассуждение); сравнивать прямое и переносное значение слова;

— группировать слова на основании того, какой частью речи они являются;

— объединять имена существительные в группы по определённому признаку (например, род или число),

самостоятельно находить возможный признак группировки;

— определять существенный признак для классификации звуков, предложений;

— ориентироваться в изученных понятиях (подлежащее, сказуемое, второстепенные члены предложения, часть речи, склонение) и соотносить понятие с его краткой характеристикой.

Базовые исследовательские действия:

— определять разрыв между реальным и желательным качеством текста на основе предложенных учителем критериев;

— с помощью учителя формулировать цель, планировать изменения текста, планировать действия по изменению текста;

— высказывать предположение в процессе наблюдения за языковым материалом;

— проводить по предложенному плану несложное лингвистическое мини-исследование, выполнять по предложенному плану проектное задание;

— формулировать выводы об особенностях каждого из трёх типов текстов, подкреплять их доказательствами на основе результатов проведенного наблюдения;

— выбирать наиболее подходящий для данной ситуации тип текста (на основе предложенных критериев).

Работа с информацией:

- выбирать источник получения информации при выполнении мини-исследования;
- анализировать текстовую, графическую, звуковую информацию в соответствии с учебной задачей;
- самостоятельно создавать схемы, таблицы для представления информации как результата наблюдения за языковыми единицами.

Коммуникативные универсальные учебные действия:

Общение:

- строить речевое высказывание в соответствии с поставленной задачей;
- создавать устные и письменные тексты (описание, рассуждение, повествование), адекватные ситуации общения;
- готовить небольшие выступления о результатах групповой работы, наблюдения, выполненного миниисследования, проектного задания;
- создавать небольшие устные и письменные тексты, содержащие приглашение, просьбу, извинение, благодарность, отказ, с использованием норм речевого этикета.

Регулятивные универсальные учебные действия:

Самоорганизация:

- планировать действия по решению орфографической задачи; выстраивать последовательность выбранных действий.

Самоконтроль:

- устанавливать причины успеха/неудач при выполнении заданий по русскому языку;
- корректировать с помощью учителя свои учебные действия для преодоления ошибок при выделении в слове корня и окончания, при определении части речи, члена предложения при списывании текстов и записи под диктовку.

Совместная деятельность:

- формулировать краткосрочные и долгосрочные цели (индивидуальные с учётом участия в коллективных задачах) при выполнении коллективного миниисследования или проектного задания на основе предложенного формата планирования, распределения промежуточных шагов и сроков;
- выполнять совместные (в группах) проектные задания с опорой на предложенные образцы;
- при выполнении совместной деятельности справедливо распределять работу, договариваться, обсуждать процесс и результат совместной работы;
- проявлять готовность выполнять разные роли: руководителя (лидера), подчиненного, проявлять самостоятельность, организованность, инициативность для достижения общего успеха деятельности.

4 класс

Сведения о русском языке

Русский язык как язык межнационального общения. Различные методы познания языка: наблюдение, анализ, лингвистический эксперимент, мини-исследование, проект.

Фонетика и графика

Характеристика, сравнение, классификация звуков вне слова и в слове по заданным параметрам. Звукобуквенный разбор слова (по отработанному алгоритму).

Орфоэпия

- Правильная интонация в процессе говорения и чтения. Нормы произношения звуков и сочетаний звуков; ударение в словах в соответствии с нормами современного русского литературного языка (на ограниченном перечне слов, отрабатываемом в учебнике).
- Использование орфоэпических словарей русского языка при определении правильного произношения слов.

Лексика

- Повторение и продолжение работы: наблюдение за использованием в речи синонимов, антонимов, устаревших слов (простые случаи).
- Наблюдение за использованием в речи фразеологизмов (простые случаи).

Состав слова (морфемика)

- Состав изменяемых слов, выделение в словах с однозначно выделяемыми морфемами окончания, корня, приставки, суффикса (повторение изученного).
- Основа слова.
- Состав неизменяемых слов (ознакомление).
- Значение наиболее употребляемых суффиксов изученных частей речи (ознакомление).

Морфология

- Части речи самостоятельные и служебные.
- Имя существительное. Склонение имён существительных (кроме существительных на **-мя**, **-ий**, **-ие**, **-ия**;

на **-бя** типа *гостья*, на **-бе** типа *ожерелье* во множественном числе); собственных имён существительных на **-ов, -ин, -ий**; имена существительные 1, 2, 3го склонения (повторение изученного). Несклоняемые имена существительные (ознакомление).

- Имя прилагательное. Зависимость формы имени прилагательного от формы имени существительного (повторение).

Склонение имён прилагательных во множественном числе.

- Местоимение. Личные местоимения (повторение). Личные местоимения 1го и 3го лица единственного и множественного числа; склонение личных местоимений.

- Глагол. Изменение глаголов по лицам и числам в настоящем и будущем времени (спряжение). I и II спряжение глаголов. Способы определения I и II спряжения глаголов.

- Наречие (общее представление). Значение, вопросы, употребление в речи.

- Предлог. Отличие предлогов от приставок (повторение).

- Союз; союзы *и, а, но* в простых и сложных предложениях.

- Частица *не*, *её* значение (повторение).

Синтаксис

- Слово, сочетание слов (словосочетание) и предложение, осознание их сходства и различий; виды предложений по цели высказывания (повествовательные, вопросительные и побудительные); виды предложений по эмоциональной окраске (восклицательные и невосклицательные); связь между словами в словосочетании и предложении (при помощи смысловых вопросов); распространённые и нераспространённые предложения (повторение изученного).

- Предложения с однородными членами: без союзов, с союзами *а, но*, с одиночным союзом *и*. Интонация перечисления в предложениях с однородными членами.

- Простое и сложное предложение (ознакомление). Сложные предложения: сложносочинённые с союзами *и, а, но*; бессоюзные сложные предложения (без называния терминов).

Орфография и пунктуация

- Повторение правил правописания, изученных в 1, 2, 3 классах.

- Орфографическая зоркость как осознание места возможного возникновения орфографической ошибки; различные способы решения орфографической задачи в зависимости от места орфограммы в слове; контроль при проверке собственных и предложенных текстов (повторение и применение на новом орфографическом материале).

- Использование орфографического словаря для определения (уточнения) написания слова.

Правила правописания и их применение:

- безударные падежные окончания имён существительных (кроме существительных на **-мя, -ий, -ие, -ия**, а также кроме собственных имён существительных на **-ов, -ин, -ий**);

- безударные падежные окончания имён прилагательных;

- мягкий знак после шипящих на конце глаголов в форме 2го лица единственного числа;

- наличие или отсутствие мягкого знака в глаголах на **-ться** и **-тся**;

- безударные личные окончания глаголов;

- знаки препинания в предложениях с однородными членами, соединёнными союзами *и, а, но* и без союзов.

- Знаки препинания в сложном предложении, состоящем из двух простых (наблюдение).

- Знаки препинания в предложении с прямой речью после слов автора (наблюдение).

Развитие речи

- Повторение и продолжение работы, начатой в предыдущих классах: ситуации устного и письменного общения (письмо, поздравительная открытка, объявление и др.); диалог; монолог; отражение темы текста или основной мысли в заголовке. Корректирование текстов (заданных и собственных) с учётом точности, правильности, богатства и выразительности письменной речи.

- Изложение (подробный устный и письменный пересказ текста; выборочный устный пересказ текста).

- Сочинение как вид письменной работы.

- Изучающее чтение. Поиск информации, заданной в тексте в явном виде. Формулирование простых выводов на основе информации, содержащейся в тексте. Интерпретация и обобщение содержащейся в тексте информации.

Ознакомительное чтение в соответствии с поставленной задачей.

Изучение содержания учебного предмета «Русский язык» в **четвёртом классе** способствует освоению ряда универсальных учебных действий.

Познавательные универсальные учебные действия:

Базовые логические действия:

— устанавливать основания для сравнения слов, относящихся к разным частям речи; устанавливать основания для сравнения слов, относящихся к одной части речи, но отличающихся грамматическими признаками;

— группировать слова на основании того, какой частью речи они являются;

— объединять глаголы в группы по определённому признаку (например, время, спряжение);

- объединять предложения по определённому признаку, самостоятельно устанавливать этот признак;
- классифицировать предложенные языковые единицы;
- устно характеризовать языковые единицы по заданным признакам;
- ориентироваться в изученных понятиях (склонение, спряжение, неопределённая форма, однородные члены предложения, сложное предложение) и соотносить понятие с его краткой характеристикой.

Базовые исследовательские действия:

- сравнивать несколько вариантов выполнения заданий по русскому языку, выбирать наиболее подходящий (на основе предложенных критериев);
- проводить по предложенному алгоритму различные виды анализа (звукобуквенный, морфемный, морфологический, синтаксический);
- формулировать выводы и подкреплять их доказательствами на основе результатов проведённого наблюдения за языковым материалом (классификации, сравнения, мини-исследования);
- выявлять недостаток информации для решения учебной (практической) задачи на основе предложенного алгоритма;
- прогнозировать возможное развитие речевой ситуации.

Работа с информацией:

- выбирать источник получения информации, работать со словарями, справочниками в поисках информации, необходимой для решения учебнопрактической задачи; находить дополнительную информацию, используя справочники и словари;
- распознавать достоверную и недостоверную информацию о языковых единицах самостоятельно или на основании предложенного учителем способа её проверки;
- соблюдать с помощью взрослых (педагогических работников, родителей (законных представителей) несовершеннолетних обучающихся) элементарные правила информационной безопасности при поиске информации в сети Интернет;
- самостоятельно создавать схемы, таблицы для представления информации.

Коммуникативные универсальные учебные действия:

Общение:

- воспринимать и формулировать суждения, выбирать адекватные языковые средства для выражения эмоций в соответствии с целями и условиями общения в знакомой среде;
- строить устное высказывание при обосновании правильности написания, при обобщении результатов наблюдения за орфографическим материалом;
- создавать устные и письменные тексты (описание, рассуждение, повествование), определяя необходимый в данной речевой ситуации тип текста;
- готовить небольшие публичные выступления;
- подбирать иллюстративный материал (рисунки, фото, плакаты) к тексту выступления.

Регулятивные универсальные учебные действия:

Самоорганизация:

- самостоятельно планировать действия по решению учебной задачи для получения результата;
- выстраивать последовательность выбранных действий; предвидеть трудности и возможные ошибки.

Самоконтроль:

- контролировать процесс и результат выполнения задания, корректировать учебные действия для преодоления ошибок;
- находить ошибки в своей и чужих работах, устанавливать их причины;
- оценивать по предложенным критериям общий результат деятельности и свой вклад в неё;
- адекватно принимать оценку своей работы.

Совместная деятельность:

- принимать цель совместной деятельности, коллективно строить действия по её достижению: распределять роли, договариваться, обсуждать процесс и результат совместной работы;
- проявлять готовность руководить, выполнять поручения, подчиняться;
- ответственно выполнять свою часть работы;
- оценивать свой вклад в общий результат;
- выполнять совместные проектные задания с опорой на предложенные образцы, планы, идеи.

2.1.2.2. Литературное чтение

1 класс

Сказка фольклорная (народная) и литературная (авторская).

Восприятие текста произведений художественной литературы и устного народного творчества (не менее четырёх произведений). Фольклорная и литературная (авторская) сказка: сходство и различия. Реальность и волшебство в сказке. Событийная сторона сказок: последовательность событий в фольклорной (народной) и литературной (авторской) сказке. Отражение сюжета в иллюстрациях. Герои сказочных произведений. Нравственные ценности и идеи, традиции, быт, культура в русских народных и литературных (авторских) сказках, поступки, отражающие нравственные качества (отношение к природе, людям, предметам).

Произведения для чтения: народные сказки о животных, например, "Лисица и тетерев", "Лиса и рак", литературные (авторские) сказки, например, К.Д. Ушинский "Петух и собака", сказки В.Г. Сутеева "Кораблик", "Под грибом" и другие (по выбору).

Произведения о детях и для детей.

Понятие «тема произведения» (общее представление): чему посвящено, о чём рассказывает. Главная мысль произведения: его основная идея (чему учит? какие качества воспитывает?). Произведения одной темы, но разных жанров: рассказ, стихотворение, сказка (общее представление на примере не менее шести произведений К. Д. Ушинского, Л. Н. Толстого, В. Г. Сутеева, Е. А. Пермяка, В. А. Осеевой, А. Л. Барто, Ю. И. Ермолаева, Р. С. Сефа, С. В. Михалкова, В. Д. Берестова, В. Ю. Драгунского и др.). Характеристика героя произведения, общая оценка поступков. Понимание заголовка произведения, его соотношения с содержанием произведения и его идеей. Осознание нравственно-этических понятий: друг, дружба, забота, труд, взаимопомощь.

Произведения для чтения: К.Д. Ушинский "Худо тому, кто добра не делает никому", Л.Н. Толстой "Косточка", Е.А. Пермяк "Торопливый ножик", В.А. Осеева "Три товарища", А.Л. Барто "Я - лишний", Ю.И. Ермолаев "Лучший друг" и другие (по выбору).

Произведения о родной природе.

Восприятие и самостоятельное чтение поэтических произведений о природе (на примере трёх-четырёх доступных произведений А. С. Пушкина, Ф. И. Тютчева, А. К. Толстого, С. А. Есенина, А. Н. Плещеева, Е. А. Баратынского, И. С. Никитина, Е. Ф. Трутневой, А. Л. Барто, С. Я. Маршака и др.). Тема поэтических произведений: звуки и краски природы, времена года, человек и природа; Родина, природа родного края. Особенности стихотворной речи, сравнение с прозаической: рифма, ритм (практическое ознакомление). Настроение, которое рождает поэтическое произведение. Отражение нравственной идеи в произведении: любовь к Родине, природе родного края. Иллюстрация к произведению как отражение эмоционального отклика на произведение. Выразительное чтение поэзии. Роль интонации при выразительном чтении. Интонационный рисунок выразительного чтения: ритм, темп, сила голоса.

Устное народное творчество — малые фольклорные жанры (не менее шести произведений). Многообразие малых жанров устного народного творчества: потешка, загадка, пословица, их назначение (веселить, потешать, играть, поучать). Особенности разных малых фольклорных жанров. Потешка — игровой народный фольклор. Загадки — средство воспитания живости ума, сообразительности. Пословицы — проявление народной мудрости, средство воспитания понимания жизненных правил.

Произведения для чтения: потешки, загадки, пословицы.

Произведения о братьях наших меньших (трёх-четырёх авторов по выбору).

Животные — герои произведений. Цель и назначение произведений о взаимоотношениях человека и животных — воспитание добрых чувств и бережного отношения к животным. Виды текстов: художественный и научно-познавательный, их сравнение. Характеристика героя: описание его внешности, поступки, речь, взаимоотношения с другими героями произведения. Авторское отношение к герою. Осознание нравственно-этических понятий: любовь и забота о животных.

Произведения для чтения: В.В.Бианки «Лис и Мышонок», Е.И.Чарушин «Про Томку», М.М. Пришвин «Еж», Н.И.Сладков «Лисица и Еж» и другие.

Произведения о маме.

Восприятие и самостоятельное чтение разножанровых произведений о маме (не менее одного автора по выбору, на примере доступных произведений Е. А. Благиной, А. Л. Барто, Н. Н. Бромлей, А. В. Митяева, В. Д. Берестова, Э. Э. Мошковской, Г. П. Виеру, Р. С. Сефа и др.). Осознание нравственно-этических понятий: чувство любви как привязанность одного человека к другому (матери к ребёнку, детей к матери, близким), проявление любви и заботы о родных людях.

Произведения для чтения: Е.А. Благина «Посидим в тишине», А.Л.Барто «Мама», А.В. Митяев «Зв что я люблю маму» и другие (по выбору).

Фольклорные и авторские произведения о чудесах и фантазии (не менее трёх произведений).

Способность автора произведения замечать чудесное в каждом жизненном проявлении, необычное в обычных явлениях окружающего мира. Сочетание в произведении реалистических событий с необычными, сказочными, фантастическими.

Произведения для чтения: Р.Ф.Сеф «Чудо», В.В.Лунин «Я видел чудо», Б.В. Заходер «Моя Вообразия», Ю.П.Мориц «Сто фантазий» и другие (по выбору).

Библиографическая культура (работа с детской книгой).

Представление о том, что книга — источник необходимых знаний. Обложка, оглавление, иллюстрации — элементы ориентировки в книге. Умение использовать тематический каталог при выборе книг в библиотеке.

Изучение содержания учебного предмета «Литературное чтение» в первом классе способствует освоению **на пропедевтическом уровне** ряда универсальных учебных действий.

Познавательные универсальные учебные действия:

- читать вслух целыми словами без пропусков и перестановок букв и слогов доступные по восприятию и небольшие по объёму прозаические и стихотворные произведения;
- понимать фактическое содержание прочитанного или прослушанного текста;
- ориентироваться в терминах и понятиях: фольклор, малые фольклорные жанры, тема, идея, заголовок, содержание произведения, сказка (фольклорная и литературная), автор, герой, рассказ, стихотворение (в пределах изученного);
- различать и группировать произведения по жанрам (загадки, пословицы, сказки (фольклорная и литературная), стихотворение, рассказ);
- анализировать текст: определять тему, устанавливать последовательность событий в произведении, характеризовать героя, давать положительную или отрицательную оценку его поступкам, задавать вопросы по фактическому содержанию;
- сравнивать произведения по теме, настроению, которое оно вызывает.

Работа с информацией:

- понимать, что текст произведения может быть представлен в иллюстрациях, различных видах зрительного искусства (фильм, спектакль и т. д.);
- соотносить иллюстрацию с текстом произведения, читать отрывки из текста, которые соответствуют иллюстрации.

Коммуникативные универсальные учебные действия:

- читать наизусть стихотворения, соблюдать орфоэпические и пунктуационные нормы;
- участвовать в беседе по обсуждению прослушанного или прочитанного текста: слушать собеседника, отвечать на вопросы, высказывать своё отношение к обсуждаемой проблеме;
- пересказывать (устно) содержание произведения с опорой на вопросы, рисунки, предложенный план;
- объяснять своими словами значение изученных понятий;
- описывать своё настроение после слушания (чтения) стихотворений, сказок, рассказов.

Регулятивные универсальные учебные действия:

- понимать и удерживать поставленную учебную задачу, в случае необходимости обращаться за помощью к учителю;
- проявлять желание самостоятельно читать, совершенствовать свой навык чтения;
- с небольшой помощью учителя оценивать свои успехи/трудности в освоении читательской деятельности.

Совместная деятельность:

- проявлять желание работать в парах, небольших группах;
- проявлять культуру взаимодействия, терпение, умение договариваться, ответственно выполнять свою часть работы.

2 класс

О нашей Родине.

Круг чтения: произведения о Родине (на примере не менее трёх стихотворений И. С. Никитина, Ф. П. Савинова, А. А. Прокофьева, Н. М. Рубцова, С. А. Есенина и др.). Патриотическое звучание произведений о родном крае и природе.

Отражение в произведениях нравственно-этических понятий: любовь к Родине, родному краю, Отечеству. Анализ заголовка, соотнесение его с главной мыслью и идеей произведения. Отражение темы Родины в изобразительном искусстве (пейзажи И. И. Левитана, И. И. Шишкина, В. Д. Поленова и др.).

Произведения для чтения: И.С.Никитин «Русь», Ф.п. Савинов «Родина», А.А. Прокофьев «Родина» и другие (по выбору).

Фольклор (устное народное творчество).

Произведения малых жанров фольклора (потешки, считалки, пословицы, скороговорки, небылицы, загадки по выбору). Шуточные фольклорные произведения — скороговорки, небылицы. Особенности скороговорок, их роль в речи. Игра со словом, «перевёртыш событий» как основа построения небылиц. Ритм и счёт — основные средства выразительности и построения считалки. Народные песни, их особенности. Загадка как жанр фольклора, тематические группы загадок.

Сказка — выражение народной мудрости, нравственная идея фольклорных сказок. Особенности сказок разного вида (о животных, бытовые, волшебные). Особенности сказок о животных: сказки народов России. Бытовая сказка: герои, место действия, особенности построения и языка. Диалог в сказке. Понятие о волшебной сказке (общее представление): наличие присказки, постоянные эпитеты, волшебные герои. Фольклорные произведения народов России: отражение в сказках народного быта и культуры.

Произведения для чтения: потешки, считалки, пословицы, скороговорки, загадки, народные песни, русская народная сказка "Каша из топора", русская народная сказка "У страха глаза велики", русская народная сказка "Зимовье зверей", русская народная сказка "Снегурочка", сказки народов России (1 - 2 произведения) и другие.

Звуки и краски родной природы в разные времена года.

Тема природы в разные времена года (осень, зима, весна, лето) в произведениях литературы (по выбору, не менее пяти авторов). Эстетическое восприятие явлений природы (звуки, краски времён года). Средства выразительности при описании природы: сравнение и эпитет. Настроение, которое создаёт пейзажная лирика. Иллюстрация как отражение эмоционального отклика на произведение. Отражение темы «Времена года» в картинах художников (на примере пейзажей И. И. Левитана, В. Д. Поленова, А. И. Куинджи, И. И. Шишкина и др.) и музыкальных произведениях (например, произведения П. И. Чайковского, А. Вивальди и др.).

Произведения для чтения: А.С. Пушкин "Уж небо осенью дышало...", "Вот север, тучи нагоняя...", А.А. Плещеев "Осень", А.К. Толстой "Осень. Обсыпается наш сад...", М.М. Пришвин "Осеннее утро", Г.А. Скребицкий "Четыре художника", Ф.И. Тютчев "Чародейкою зимою", "Зима недаром злится", И.С. Соколов-Микитов "Зима в лесу", С.А. Есенин "Поет зима - аукает...", И.З. Суриков "Лето" и другие.

О детях и дружбе.

Круг чтения: тема дружбы в художественном произведении (расширение круга чтения: не менее четырёх произведений Н. Н. Носова, В. А. Осеевой, В. Ю. Драгунского, В. В. Лунина и др.). Отражение в произведениях нравственно-этических понятий: дружба, терпение, уважение, помощь друг другу. Главная мысль произведения. Герой произведения (введение понятия «главный герой»), его характеристика (портрет), оценка поступков.

Произведения для чтения: Л.Н. Толстой "Филиппок", Е.А. Пермяк "Две пословицы", Ю.И. Ермолаев "Два пирожных", В.А. Осеева "Синие листья", Н.Н. Носов "На горке", "Заплата", А.Л. Барто "Катя", В.В. Лунин "Я и Вовка", В.Ю. Драгунский "Тайное становится явным" и другие (по выбору).

Мир сказок.

Фольклорная (народная) и литературная (авторская) сказка: «бродячие» сюжеты (произведения по выбору, не менее четырёх). Фольклорная основа авторских сказок: сравнение сюжетов, героев, особенностей языка. Тема дружбы, взаимопомощи в произведениях зарубежных авторов. Составление плана произведения: части текста, их главные темы. Иллюстрации, их значение в раскрытии содержания произведения.

Произведения для чтения: народная сказка "Золотая рыбка", А.С. Пушкин "Сказка о рыбаке и рыбке", народная сказка "Морозко", В.Ф. Одоевский "Мороз Иванович", В.И. Даль "Девочка Снегурочка" и другие.

О братьях наших меньших.

Жанровое многообразие произведений о животных (песни, загадки, сказки, басни, рассказы, стихотворения; произведения по выбору, не менее пяти авторов). Дружба людей и животных — тема литературы (произведения, Е. И. Чарушина, В. В. Бианки, С. В. Михалкова, Б. С. Житкова, М. М. Пришвина и др.). Отражение образов животных в фольклоре (русские народные песни, загадки, сказки). Герои стихотворных и прозаических произведений о животных. Описание животных в художественном и научно-познавательном тексте. Нравственно-этические понятия: отношение человека к животным (любовь и забота). Особенности басни как жанра литературы, прозаические и стихотворные басни (на примере произведений И. А. Крылова, Л. Н. Толстого). Мораль басни как нравственный урок (поучение). Знакомство с художниками-иллюстраторами, анималистами (без использования термина): Е. И. Чарушин, В. В. Бианки.

Произведения для чтения: И.А. Крылов "Лебедь, Щука и Рак", Л.Н. Толстой "Лев и мышь", М.М. Пришвин "Ребята и утята", Б.С. Житков "Храбрый утенок", В.Д. Берестов "Кошкин щенок", В.В. Бианки "Музыкант", Е.И. Чарушин "Страшный рассказ", С.В. Михалков "Мой щенок" и другие (по выбору).

О наших близких, о семье.

Тема семьи, детства, взаимоотношений взрослых и детей в творчестве писателей и фольклорных произведениях (по выбору). Отражение нравственных семейных ценностей в произведениях о семье: любовь и сопереживание, уважение и внимание к старшему поколению, радость общения и защищённость в семье. Тема художественных произведений: Международный женский день, День Победы.

Произведения для чтения: Л.Н. Толстой "Отец и сыновья", А.А. Плещеев "Песня матери", В.А. Осеева "Сыновья", С.В. Михалков "Быль для детей", С.А. Баруздин "Салют" и другое (по выбору).

Зарубежная литература.

Круг чтения: литературная (авторская) сказка (не менее двух произведений): зарубежные писатели-сказочники (Ш. Перро, Х.-К. Андерсен и др.). Характеристика авторской сказки: герои, особенности построения и языка. Сходство тем и сюжетов сказок разных народов. Составление плана художественного произведения: части текста, их главные темы. Иллюстрации, их значение в раскрытии содержания произведения.

Произведения для чтения: Ш. Перро "Кот в сапогах", Х.-К. Андерсен "Пятеро из одного стручка" и другие (по выбору).

Библиографическая культура (работа с детской книгой и справочной литературой).

Книга как источник необходимых знаний. Элементы книги: содержание или оглавление, аннотация, иллюстрация. Выбор книг на основе рекомендательного списка, тематические картотеки библиотеки. Книга учебная, художественная, справочная.

Изучение содержания учебного предмета «Литературное чтение» во втором классе способствует освоению **на пропедевтическом уровне** ряда универсальных учебных действий.

Познавательные универсальные учебные действия:

Базовые логические и исследовательские действия:

- читать вслух целыми словами без пропусков и перестановок букв и слогов доступные по восприятию и небольшие по объёму прозаические и стихотворные произведения (без отметочного оценивания);
- сравнивать и группировать различные произведения по теме (о Родине, о родной природе, о детях и для детей, о животных, о семье, о чудесах и превращениях), по жанрам (произведения устного народного творчества, сказка (фольклорная и литературная), рассказ, басня, стихотворение);
- характеризовать (кратко) особенности жанров (произведения устного народного творчества, литературная сказка, рассказ, басня, стихотворение);
- анализировать текст сказки, рассказа, басни: определять тему, главную мысль произведения, находить в тексте слова, подтверждающие характеристику героя, оценивать его поступки, сравнивать героев по предложенному алгоритму, устанавливать последовательность событий (действий) в сказке и рассказе;
- анализировать текст стихотворения: называть особенности жанра (ритм, рифма), находить в тексте сравнения, эпитеты, слова в переносном значении, объяснять значение незнакомого слова с опорой на контекст и по словарю.

Работа с информацией:

- соотносить иллюстрации с текстом произведения;
- ориентироваться в содержании книги, каталоге, выбирать книгу по автору, каталогу на основе рекомендованного списка;
- по информации, представленной в оглавлении, в иллюстрациях предполагать тему и содержание книги;
- пользоваться словарями для уточнения значения незнакомого слова.

Коммуникативные универсальные учебные действия:

- участвовать в диалоге: отвечать на вопросы, кратко объяснять свои ответы, дополнять ответы других участников, составлять свои вопросы и высказывания на заданную тему;
- пересказывать подробно и выборочно прочитанное произведение;
- обсуждать (в парах, группах) содержание текста, формулировать (устно) простые выводы на основе прочитанного/прослушанного произведения;
- описывать (устно) картины природы;
- сочинять по аналогии с прочитанным загадки, рассказы, небольшие сказки;
- участвовать в инсценировках и драматизации отрывков из художественных произведений.

Регулятивные универсальные учебные действия:

- оценивать своё эмоциональное состояние, возникшее при прочтении/слушании произведения;
- удерживать в памяти последовательность событий прослушанного/прочитанного текста;
- контролировать выполнение поставленной учебной задачи при чтении/слушании произведения;
- проверять (по образцу) выполнение поставленной учебной задачи.

Совместная деятельность:

- выбирать себе партнёров по совместной деятельности;
- распределять работу, договариваться, приходить к общему решению, отвечать за общий результат работы.

3 класс

О Родине и её истории.

Любовь к Родине и её история — важные темы произведений литературы (произведения одного-двух авторов по выбору). Чувство любви к Родине, сопричастность к прошлому и настоящему своей страны и родного края — главные идеи, нравственные ценности, выраженные в произведениях о Родине. Образ Родины в стихотворных и прозаических произведениях писателей и поэтов XIX и XX веков. Осознание нравственно-этических понятий: любовь к родной стороне, малой родине, гордость за красоту и величие своей Отчизны. Роль и особенности заголовка произведения. Репродукции картин как иллюстрации к произведениям о Родине. Использование средств выразительности при чтении вслух: интонация, темп, ритм, логические ударения.

Произведения для чтения: К.Д. Ушинский "Наше отечество", М.М. Пришвин "Моя Родина", С.А. Васильев "Россия", Н.П. Кончаловская "Наша древняя столица" (отрывки) и другое (по выбору).

Фольклор (устное народное творчество).

Круг чтения: малые жанры фольклора (пословицы, потешки, считалки, небылицы, скороговорки, загадки, по выбору). Знакомство с видами загадок. Пословицы народов России (значение, характеристика, нравственная основа). Книги и словари, созданные В. И. Далем. Активный словарь устной речи: использование образных слов, пословиц и поговорок, крылатых выражений. Нравственные ценности в фольклорных произведениях народов России. Фольклорная сказка как отражение общечеловеческих ценностей и нравственных правил. Виды сказок (о животных, бытовые, волшебные). Художественные особенности сказок: построение (композиция), язык (лексика). Характеристика героя, волшебные помощники, иллюстрация как отражение сюжета волшебной сказки (например, картины В. М. Васнецова, иллюстрации Ю. А. Васнецова, И. Я. Билибина, В. М. Конашевич). Отражение в сказках народного быта и культуры. Составление плана сказки.

Круг чтения: народная песня.

Чувства, которые рождают песни, темы песен. Описание картин природы как способ рассказать в песне о родной земле. Былина как народный песенный сказ о важном историческом событии. Фольклорные особенности жанра былин: язык (напевность исполнения, выразительность), характеристика главного героя (где жил, чем занимался, какими качествами обладал). Характеристика главного героя (где жил, чем занимался, какими качествами обладал). Характеристика былин как героического песенного сказа, их особенности (тема, язык). Язык былин, устаревшие слова, их место в былине и представление в современной лексике. Репродукции картин как иллюстрации к эпизодам фольклорного произведения.

Произведения для чтения: малые жанры фольклора, русская народная сказка "Иван-царевич и серый волк", былина об Илье Муромце и другие (по выбору).

Творчество А. С. Пушкина.

А. С. Пушкин — великий русский поэт. Лирические произведения А. С. Пушкина: средства художественной выразительности (сравнение, эпитет); рифма, ритм. Литературные сказки А. С. Пушкина в стихах (по выбору, например, «Сказка о царе Салтане, о сыне его славном и могучем богатыре князе Гвидоне Салтановиче и о прекрасной царевне Лебеди»). Нравственный смысл произведения, структура сказочного текста, особенности сюжета, приём повтора как основа изменения сюжета. Связь пушкинских сказок с фольклорными. Положительные и отрицательные герои, волшебные помощники, язык авторской сказки. И. Я. Билибин — иллюстратор сказок А. С. Пушкина.

Произведения для чтения: А.С. Пушкин "Сказка о царе Салтане, о сыне его славном и могучем богатыре князе Гвидоне Салтановиче и о прекрасной царевне Лебеди", "В тот год осенняя погода...", "Опрятней модного паркета..." и другие (по выбору).

Творчество И. А. Крылова.

Басня — произведение-поучение, которое помогает увидеть свои и чужие недостатки. Иносказание в баснях. И. А. Крылов — великий русский баснописец. Басни И. А. Крылова (не менее двух): назначение, темы и герои, особенности языка. Явная и скрытая мораль басен. Использование крылатых выражений в речи.

Произведения для чтения: И.А. Крылов "Ворона и Лисица", "Лисица и виноград", "Мартышка и очки" и другие (по выбору).

Картины природы в произведениях поэтов и писателей XIX—XX веков.

Лирические произведения как способ передачи чувств людей, автора. Картины природы в произведениях поэтов и писателей (не менее пяти авторов по выбору): Ф. И. Тютчева, А. А. Фета, А. Н. Майкова, Н. А. Некрасова, А. А. Блока, С. А. Есенина, И. А. Бунина, А. П. Чехова, К. Г. Паустовского и др. Чувства, вызываемые лирическими произведениями. Средства выразительности в произведениях лирики: эпитеты, синонимы, антонимы, сравнения. Звукопись, её выразительное значение. Олицетворение как одно из средств выразительности лирического произведения. Живописные полотна как иллюстрация к лирическому произведению: пейзаж. Сравнение средств создания пейзажа в тексте-описании (эпитеты, сравнения, олицетворения), в изобразительном искусстве (цвет, композиция), в произведениях музыкального искусства (тон, темп, мелодия).

Произведения для чтения: Ф.И. Тютчев "Есть в осени первоначальной...", А.А. Фет "Кот поет, глаза прищуря", "Мама! Глянь-ка из окошка...", А.Н. Майков "Осень", С.А. Есенин "Береза", Н.А. Некрасов "Железная дорога" (отрывок), А.А. Блок "Ворона", И.А. Бунин "Первый снег" и другие (по выбору).

Творчество Л. Н. Толстого.

Жанровое многообразие произведений Л. Н. Толстого: сказки, рассказы, басни, быль (не менее трёх произведений). Рассказ как повествование: связь содержания с реальным событием. Структурные части произведения (композиция): начало, завязка действия, кульминация, развязка. Эпизод как часть рассказа. Различные виды планов. Сюжет рассказа: основные события, главные герои, действующие лица, различение рассказчика и автора произведения. Художественные особенности текста-описания, текста-рассуждения.

Произведения для чтения: Л.Н. Толстой "Лебеди", "Зайцы", "Прыжок", "Акула" и другие.

Литературная сказка.

Литературная сказка русских писателей (не менее двух). Круг чтения: произведения В. М. Гаршина, М. Горького, И. С. Соколова-Микитова и др. Особенности авторских сказок (сюжет, язык, герои). Составление аннотации.

Произведения для чтения: В.М. Гаршин "Лягушка-путешественница", И.С. Соколов-Микитов "Листопадничек", М. Горький "Случай с Евсейкой" и другие (по выбору).

Произведения о взаимоотношениях человека и животных.

Человек и его отношения с животными: верность, преданность, забота и любовь. Круг чтения (по выбору, не менее четырёх авторов): произведения Д. Н. Мамина-Сибиряка, К. Г. Паустовского, М. М. Пришвина, Б. С. Житкова.

Особенности рассказа: тема, герои, реальность событий, композиция, объекты описания (портрет героя, описание интерьера).

Произведения для чтения: Б.С. Житков "Про обезьянку", К.Г. Паустовский "Барсучий нос", "Кот Варюга", Д.Н. Мамин-Сибиряк "Приемыш", А.И. Куприн "Барбос и Жулька" и другое (по выбору).

Произведения о детях.

Дети — герои произведений: раскрытие тем «Разные детские судьбы», «Дети на войне». Отличие автора от героя и рассказчика. Герой художественного произведения: время и место проживания, особенности внешнего вида и характера. Историческая обстановка как фон создания произведения: судьбы крестьянских детей, дети на войне (произведения по выбору двух-трёх авторов). Основные события сюжета,

отношение к ним героев произведения. Оценка нравственных качеств, проявляющихся в военное время.

Произведения для чтения: Л. Пантелеев "На ялике", А. Гайдар "Тимур и его команда" (отрывки), Л. Кассиль и другие (по выбору).

Юмористические произведения.

Комичность как основа сюжета. Герой юмористического произведения. Средства выразительности текста юмористического содержания: преувеличение. Авторы юмористических рассказов (не менее двух произведений): М. М. Зощенко, Н. Н. Носов, В. Ю. Драгунский и др. (по выбору).

Произведения для чтения: В.Ю. Драгунский "Денискины рассказы" (1 - 2 произведения), Н.Н. Носов "Веселая семейка" (1 - 2 рассказа из цикла) и другие (по выбору).

Зарубежная литература.

Круг чтения (произведения двух-трёх авторов по выбору): литературные сказки Ш. Перро, Х.-К. Андерсена, Р. Киплинга. Особенности авторских сказок (сюжет, язык, герои). Рассказы о животных зарубежных писателей. Известные переводчики зарубежной литературы: С. Я. Маршак, К. И. Чуковский, Б. В. Заходер.

Произведения для чтения: Х.-К. Андерсен «Гадкий утенок», Ш. Перро «Подарок феи» и другие (по выбору).

Библиографическая культура (работа с детской книгой и справочной литературой).

Ценность чтения художественной литературы и фольклора, осознание важности читательской деятельности.

Использование с учётом учебных задач аппарата издания (обложка, оглавление, аннотация, предисловие, иллюстрации). Правила юного читателя. Книга как особый вид искусства. Общее представление о первых книгах на Руси, знакомство с рукописными книгами.

Изучение содержания учебного предмета «Литературное чтение» в третьем классе способствует освоению ряда универсальных учебных действий.

Познавательные универсальные учебные действия:

Базовые логические и исследовательские действия:

— читать доступные по восприятию и небольшие по объёму прозаические и стихотворные произведения (без отметочного оценивания);

— различать сказочные и реалистические, лирические и эпические, народные и авторские произведения;

— анализировать текст: обосновывать принадлежность к жанру, определять тему и главную мысль, делить текст на части, озаглавливать их, находить в тексте заданный эпизод, определять композицию произведения, характеризовать героя;

— конструировать план текста, дополнять и восстанавливать нарушенную последовательность;

— сравнивать произведения, относящиеся к одной теме, но разным жанрам; произведения одного жанра, но разной тематики;

— исследовать текст: находить описания в произведениях разных жанров (портрет, пейзаж, интерьер).

Работа с информацией:

— сравнивать информацию словесную (текст), графическую/изобразительную (иллюстрация), звуковую (музыкальное произведение);

— подбирать иллюстрации к тексту, соотносить произведения литературы и изобразительного искусства по тематике, настроению, средствам выразительности;

— выбирать книгу в библиотеке в соответствии с учебной задачей; составлять аннотацию.

Коммуникативные универсальные учебные действия:

- читать текст с разными интонациями, передавая своё отношение к событиям, героям произведения;
- формулировать вопросы по основным событиям текста;
- пересказывать текст (подробно, выборочно, с изменением лица);
- выразительно исполнять стихотворное произведение, создавая соответствующее настроение;
- сочинять простые истории (сказки, рассказы) по аналогии.

Регулятивные универсальные учебные действия:

- принимать цель чтения, удерживать её в памяти, использовать в зависимости от учебной задачи вид чтения, контролировать реализацию поставленной задачи чтения;
- оценивать качество своего восприятия текста на слух;
- выполнять действия контроля/самоконтроля и оценки процесса и результата деятельности, при необходимости вносить коррективы в выполняемые действия.

Совместная деятельность:

- участвовать в совместной деятельности: выполнять роли лидера, подчинённого, соблюдать равноправие и дружелюбие;
- в коллективной театрализованной деятельности читать по ролям, инсценировать/драматизировать несложные произведения фольклора и художественной литературы; выбирать роль, договариваться о манере её исполнения в соответствии с общим замыслом;
- осуществлять взаимопомощь, проявлять ответственность при выполнении своей части работы, оценивать свой вклад в общее дело.

4 класс

О Родине, героические страницы истории.

Наше Отечество, образ родной земли в стихотворных и прозаических произведениях писателей и поэтов XIX и XX веков (по выбору, не менее четырёх, например произведения С.Т. Романовского, А. Т. Твардовского, С. Д. Дрожжина, В. М. Пескова и др.). Представление о проявлении любви к родной земле в литературе разных народов (на примере писателей родного края, представителей разных народов России). Страницы истории России, великие люди и события: образы Александра Невского, Дмитрия Пожарского, Дмитрия Донского, Александра Суворова, Михаила Кутузова и других выдающихся защитников Отечества в литературе для детей. Отражение нравственной идеи: любовь к Родине. Героическое прошлое России, тема Великой Отечественной войны в произведениях литературы (на примере рассказов Л. А. Кассиля, С. П. Алексеева). Осознание понятия: поступок, подвиг.

Круг чтения: народная и авторская песня: понятие исторической песни, знакомство с песнями на тему Великой Отечественной войны.

Произведения для чтения: С.Д. Дрожжин "Родине", В.М. Песков "Родине", А.Т. Твардовский "О Родине большой и малой" (отрывок), С.Т. Романовский "Ледовое побоище", С.П. Алексеев (1 - 2 рассказа военно-исторической тематики) и другие (по выбору).

Фольклор (устное народное творчество).

Фольклор как народная духовная культура (произведения по выбору). Многообразие видов фольклора: словесный, музыкальный, обрядовый (календарный). Культурное значение фольклора для появления художественной литературы. Малые жанры фольклора (назначение, сравнение, классификация). Собиратели фольклора (А. Н. Афанасьев, В. И. Даль). Виды сказок: о животных, бытовые, волшебные. Отражение в произведениях фольклора нравственных ценностей, быта и культуры народов мира. Сходство фольклорных произведений разных народов по тематике, художественным образам и форме («бродячие» сюжеты). Круг чтения: былина как эпическая песня о героическом событии. Герой былины — защитник страны. Образы русских богатырей: Ильи Муромца, Алёши Поповича, Добрыни Никитича, Никиты Кожемяки (где жил, чем занимался, какими качествами обладал). Средства художественной выразительности в былинах: устойчивые выражения, повторы, гиперболы. Устаревшие слова, их место в былинах и представление в современной лексике. Народные былинно-сказочные темы в творчестве художника В. М. Васнецова.

Произведения для чтения: произведения малых жанров фольклора, народные сказки (2 - 3 сказки по выбору), сказки народов России (2 - 3 сказки по выбору), былины из цикла об Илье Муромце, Алеше Поповиче, Добрыне Никитиче (1 - 2 по выбору).

Творчество А. С. Пушкина.

Картины природы в лирических произведениях А. С. Пушкина. Средства художественной выразительности в стихотворном произведении (сравнение, эпитет, олицетворение, метафора) на примере 2-3 произведений. Литературные сказки А. С. Пушкина в стихах: «Сказка о мёртвой царевне и о семи богатырях». Фольклорная основа авторской сказки. Положительные и отрицательные герои, волшебные помощники, язык авторской сказки.

Произведения для чтения: А.С. Пушкин «Сказка о мертвой царевне и семи богатырях», «Няне», Осень» (отрывки), «Зимняя дорога» и другие.

Творчество И. А. Крылова.

Представление о басне как лиро-эпическом жанре. Круг чтения: басни на примере произведений И. А. Крылова, И. И. Хемницера, Л. Н. Толстого, С. В. Михалкова. Басни стихотворные и прозаические (не менее трёх). Развитие событий в басне, её герои (положительные, отрицательные). Аллегория в баснях. Сравнение басен: назначение, темы и герои, особенности языка.

Произведения для чтения: Крылов И.А. «Стрекоза и Муравей», «Квартет», И.И. Хемницер «Стрекоза», Л.Н. Толстой «Стрекоза и муравей» и другие.

Творчество М. Ю. Лермонтова.

Круг чтения: лирические произведения М. Ю. Лермонтова (не менее трёх). Средства художественной выразительности (сравнение, эпитет, олицетворение); рифма, ритм. Метафора как «свёрнутое» сравнение.

Строфа как элемент композиции стихотворения. Переносное значение слов в метафоре. Метафора в стихотворениях М. Ю. Лермонтова.

Произведения для чтения: М.Ю. Лермонтов «Утес», «Парус», «Москва, Москва!...Люблю тебя как сын...» и другие.

Литературная сказка.

Тематика авторских стихотворных сказок (две-три по выбору). Герои литературных сказок (произведения П. П. Ершова, П. П. Бажова, С. Т. Аксакова, С. Я. Маршака и др.). Связь литературной сказки с фольклорной: народная речь — особенность авторской сказки. Иллюстрации в сказке: назначение, особенности.

Произведения для чтения: П.П. Бажов «Серебряное копытце», П.П.Ершов «Конек-Горбунок», С.Т. Аксаков «Аленький цветочек» и другие.

Картины природы в творчестве поэтов и писателей XIX—XX веков.

Лирика, лирические произведения как описание в стихотворной форме чувств поэта, связанных с наблюдениями, описаниями природы. Круг чтения: лирические произведения поэтов и писателей (не менее пяти авторов по выбору): В. А. Жуковский, И.С. Никитин, Е. А. Баратынский, Ф. И. Тютчев, А. А. Фет, Н. А. Некрасов, И. А. Бунин, А. А. Блок, К. Д. Бальмонт, и др. Темы стихотворных произведений, герой лирического произведения. Авторские приёмы создания художественного образа в лирике. Средства выразительности в произведениях лирики: эпитеты, синонимы, антонимы, сравнения, олицетворения, метафоры. Репродукция картины как иллюстрация к лирическому произведению.

Произведения для чтения: В.А. Жуковский "Загадка", И.С. Никитин "В синем небе плывут над полями...", Ф.И. Тютчев "Как неожиданно и ярко", А.А. Фет "Весенний дождь", Е.А. Баратынский "Весна, весна! Как воздух чист"..", И.А. Бунин "Листопад" (отрывки) и другие (по выбору).

Творчество Л. Н. Толстого.

Круг чтения (не менее трёх произведений): рассказ (художественный и научно-познавательный), сказки, басни, быль. Повесть как эпический жанр (общее представление). Значение реальных жизненных ситуаций в создании рассказа, повести. Отрывки из автобиографической повести Л. Н. Толстого «Детство». Особенности художественного текста-описания: пейзаж, портрет героя, интерьер. Примеры текста-рассуждения в рассказах Л. Н. Толстого.

Произведения для чтения: Л.Н.Толстой «Детство» (отдельные главы), «Русак», «Черепашка» и другие (по выбору).

Произведения о животных и родной природе.

Взаимоотношения человека и животных, защита и охрана природы — тема произведений литературы. Круг чтения (не менее трёх авторов): на примере произведений А. И. Куприна, В. П. Астафьева, К. Г. Паустовского, М. М. Пришвина, Ю. И. Ковалёва и др.

Произведения для чтения: В.П. Астафьев "Капалуха", М.М. Пришвин "Выскочка", С.А. Есенин "Лебедушка", К.Г. Паустовский "Корзина с еловыми шишками" и другие (по выбору).

Произведения о детях.

Тематика произведений о детях, их жизни, играх и занятиях, взаимоотношениях со взрослыми и сверстниками (на примере произведений не менее трёх авторов): А. П. Чехова, Б. С. Житкова, Н. Г. Гарина-Михайловского, В. В. Крапивина и др. Словесный портрет героя как его характеристика. Авторский способ выражения главной мысли. Основные события сюжета, отношение к ним героев.

Произведения для чтения: А.П. Чехов "Мальчики", Н.Г. Гарин-Михайловский "Детство Тёмы" (отдельные главы), М.М. Зощенко "О Ленке и Миньке" (1 - 2 рассказа из цикла), К.Г. Паустовский "Корзина с еловыми шишками" и другие.

Пьеса.

Знакомство с новым жанром — пьесой-сказкой. Пьеса — произведение литературы и театрального искусства (одна по выбору). Пьеса как жанр драматического произведения. Пьеса и сказка: драматическое и эпическое произведения. Авторские ремарки: назначение, содержание.

Произведения для чтения: С.Я.Маршак «Двенадцать месяцев» и другие.

Юмористические произведения.

Круг чтения (не менее двух произведений по выбору): юмористические произведения на примере рассказов М. М. Зощенко, В. Ю. Драгунского, Н. Н. Носова, В. В. Голявкина. Герои юмористических произведений. Средства выразительности текста юмористического содержания: гипербола. Юмористические произведения в кино и театре.

Произведения для чтения: В.Ю. Драгунский "Денискины рассказы" (1 - 2 произведения по выбору), Н.Н. Носов "Витя Малеев в школе и дома" (отдельные главы) и другие.

Зарубежная литература.

Расширение круга чтения произведений зарубежных писателей. Литературные сказки Ш. Перро, Х.-К. Андерсена, братьев Гримм и др. (по выбору). Приключенческая литература: произведения Дж. Свифта, Марка Твена.

Произведения для чтения: Х.-К. Андерсен "Дикие лебеди", "Русалочка", Дж. Свифт "Приключения Гулливера" (отдельные главы), Марк Твен "Том Сойер" (отдельные главы) и другие (по выбору).

Библиографическая культура (работа с детской книгой и справочной литературой).

Польза чтения и книги: книга — друг и учитель. Правила читателя и способы выбора книги (тематический, систематический каталог). Виды информации в книге: научная, художественная (с опорой на внешние показатели книги), её справочно-иллюстративный материал. Очерк как повествование о реальном событии. Типы книг (изданий): книга-произведение, книга-сборник, собрание сочинений, периодическая печать, справочные издания. Работа с источниками периодической печати.

Изучение содержания учебного предмета «Литературное чтение» в четвёртом классе способствует освоению ряда универсальных учебных действий.

Познавательные универсальные учебные действия:

Базовые логические и исследовательские действия:

— читать вслух целыми словами без пропусков и перестановок букв и слогов доступные по восприятию и небольшие по объёму прозаические и стихотворные произведения (без отметочного оценивания);

— читать про себя (молча), оценивать своё чтение с точки зрения понимания и запоминания текста;

— анализировать текст: определять главную мысль, обосновывать принадлежность к жанру, определять тему и главную мысль, находить в тексте заданный эпизод, устанавливать взаимосвязь между событиями, эпизодами текста;

— характеризовать героя и давать оценку его поступкам; сравнивать героев одного произведения по предложенным критериям, самостоятельно выбирать критерий сопоставления героев, их поступков (по контрасту или аналогии);

— составлять план (вопросный, номинативный, цитатный) текста, дополнять и восстанавливать нарушенную последовательность;

— исследовать текст: находить средства художественной выразительности (сравнение, эпитет, олицетворение, метафора), описания в произведениях разных жанров (пейзаж, интерьер), выявлять особенности стихотворного текста (ритм, рифма, строфа).

Работа с информацией:

— использовать справочную информацию для получения дополнительной информации в соответствии с учебной задачей;

— характеризовать книгу по её элементам (обложка, оглавление, аннотация, предисловие, иллюстрации, примечания и др.);

— выбирать книгу в библиотеке в соответствии с учебной задачей; составлять аннотацию.

Коммуникативные универсальные учебные действия:

— соблюдать правила речевого этикета в учебном диалоге, отвечать и задавать вопросы к учебным и художественным текстам;

— пересказывать текст в соответствии с учебной задачей;

— рассказывать о тематике детской литературы, о любимом писателе и его произведениях;

— оценивать мнение авторов о героях и своё отношение к ним;

— использовать элементы импровизации при исполнении фольклорных произведений;

— сочинять небольшие тексты повествовательного и описательного характера по наблюдениям, на заданную тему.

Регулятивные универсальные учебные действия:

— понимать значение чтения для самообразования и саморазвития; самостоятельно организовывать читательскую деятельность во время досуга;

— определять цель выразительного исполнения и работы с текстом;

— оценивать выступление (своё и одноклассников) с точки зрения передачи настроения, особенностей произведения и героев;

— осуществлять контроль процесса и результата деятельности, устанавливать причины возникших ошибок и трудностей, проявлять способность предвидеть их в предстоящей работе.

Совместная деятельность:

— участвовать в театрализованной деятельности: инсценировании и драматизации (читать по ролям, разыгрывать сценки); соблюдать правила взаимодействия;

— ответственно относиться к своим обязанностям в процессе совместной деятельности, оценивать свой вклад в общее дело.

2.1.2.3. Родной (русский язык)

1 класс

Раздел 1. Русский язык: прошлое и настоящее

Сведения об истории русской письменности: как появились буквы современного русского алфавита.

Особенности оформления книг в Древней Руси: оформление красной строки и заставок.

Практическая работа. Оформление буквиц и заставок.

Лексические единицы с национально-культурной семантикой, обозначающие предметы традиционного русского быта:

1) дом в старину: что как называлось (*изба, терем, хоромы, горница, светлица, светец, лучина* и т. д.); 2) как называлось то, во что одевались в старину (*кафтан, кушак, рубаха, сарафан, лапти* и т. д.).

Имена в малых жанрах фольклора (пословицах, поговорках, загадках, прибаутках).

Проектное задание. Словарь в картинках.

Раздел 2. Язык в действии

Как нельзя произносить слова (пропедевтическая работа по предупреждению ошибок в произношении слов).

Смыслоразличительная роль ударения.

Звукопись в стихотворном художественном тексте.

Наблюдение за сочетаемостью слов (пропедевтическая работа по предупреждению ошибок в сочетаемости слов).

Раздел 3. Секреты речи и текста

Секреты диалога: учимся разговаривать друг с другом и со взрослыми. Диалоговая форма устной речи. Стандартные обороты речи для участия в диалоге (*Как вежливо попросить? Как похвалить товарища? Как правильно поблагодарить?*).

Цели и виды вопросов (вопрос-уточнение, вопрос как запрос на новое содержание).

Различные приёмы слушания научно-познавательных и художественных текстов об истории языка и культуре русского народа.

2 класс

Раздел 1. Русский язык: прошлое и настоящее

Лексические единицы с национально-культурной семантикой, называющие игры, забавы, игрушки (например, *городки, салочки, салазки, санки, волчок, свистулька*).

Лексические единицы с национально-культурной семантикой, называющие предметы традиционного русского быта:

1) слова, называющие домашнюю утварь и орудия труда (например, *ухват, ушат, ступа, плошка, крынка, ковш, решето, веретено, серп, коса, плуг*); 2) слова, называющие то, что ели в старину (например, *тюря, полба, каша, щи, похлёбка, бублик, ватрушка, калач, коврижки*) — какие из них сохранились до нашего времени; 3) слова, называющие то, во что раньше одевались дети (например, *шубейка, тулуп, шапка, валенки, сарафан, рубаха, лапти*).

Пословицы, поговорки, фразеологизмы, возникновение которых связано с предметами и явлениями традиционного русского быта: игры, утварь, орудия труда, еда, одежда (например, *каши не сварить, ни за какие коврижки*). Сравнение русских пословиц и поговорок с пословицами и поговорками других народов. Сравнение фразеологизмов, имеющих в разных языках общий смысл, но различную образную форму (например, *ехать в Тулу со своим самоваром* (рус.); *ехать в лес с дровами* (тат.)).

Проектное задание. Словарь «Почему это так называется?».

Раздел 2. Язык в действии

Как правильно произносить слова (пропедевтическая работа по предупреждению ошибок в произношении слов в речи).

Смыслоразличительная роль ударения. Наблюдение за изменением места ударения в поэтическом тексте. Работа со словарём ударений.

Практическая работа. Слушаем и учимся читать фрагменты стихов и сказок, в которых есть слова с необычным произношением и ударением. Разные способы толкования значения слов. Наблюдение за сочетаемостью слов. Совершенствование орфографических навыков.

Раздел 3. Секреты речи и текста

Приёмы общения: убеждение, уговаривание, просьба, похвала и др., сохранение инициативы в диалоге, уклонение от инициативы, завершение диалога и др. (например, как правильно выразить несогласие; как убедить товарища).

Особенности русского речевого этикета. Устойчивые этикетные выражения в учебно-научной коммуникации: формы обращения; различение этикетных форм обращения в официальной и неофициальной речевой ситуации; использование обращений *ты* и *вы*.

Устный ответ как жанр монологической устной учебно-научной речи. Различные виды ответов: развёрнутый ответ, ответ-добавление (на практическом уровне).

Связь предложений в тексте. Практическое овладение средствами связи: лексический повтор, местоименный повтор.

Создание текстов-повествований: заметки о посещении музеев; повествование об участии в народных праздниках.

Создание текста: развёрнутое толкование значения слова.

Анализ информации прочитанного и прослушанного текста:

различение главных фактов и второстепенных; выделение наиболее существенных фактов; установление логической связи между фактами.

3 класс

Раздел 1. Русский язык: прошлое и настоящее

Лексические единицы с национально-культурной семантикой, связанные с особенностями мировосприятия и отношений между людьми (например, *правда — ложь, друг — недруг, брат — братство — побратим*).

Лексические единицы с национально-культурной семантикой, называющие природные явления и растения (например, образные названия ветра, дождя, снега; названия растений).

Лексические единицы с национально-культурной семантикой, называющие занятия людей (например, *ямщик, извозчик, коробейник, лавочник*).

Лексические единицы с национально-культурной семантикой, называющие музыкальные инструменты (например, *балалайка, гусли, гармонь*).

Русские традиционные сказочные образы, эпитеты и сравнения (например, *Снегурочка, дубрава, сокол, соловей, зорька, солнце* и т. п.): уточнение значений, наблюдение за использованием в произведениях фольклора и художественной литературы.

Названия старинных русских городов, сведения о происхождении этих названий.

Проектные задания. Откуда в русском языке эта фамилия?

История моих имени и фамилии. (Приобретение опыта поиска информации о происхождении слов.)

Раздел 2. Язык в действии

Как правильно произносить слова (пропедевтическая работа по предупреждению ошибок в произношении слов в речи).

Многообразие суффиксов, позволяющих выразить различные оттенки значения и различную оценку, как специфика русского языка (например, *книга, книжка, книжечка, книжища, книжонка, книжища; заяц, зайчик, зайчонок, зайчишка, зайнышка* и т. п.) (на практическом уровне).

Специфика грамматических категорий русского языка (например, категории рода, падежа имён существительных).

Практическое овладение нормами употребления отдельных грамматических форм имён существительных (например, формродительного падежа множественного числа). Практическое

овладение нормами правильного и точного употребления предлогов, образования предложно-падежных форм существительных (на практическом уровне). Существительные, имеющие только форму единственного или только форму множественного числа (в рамках изученного). Совершенствование навыков орфографического оформления текста.

Раздел 3. Секреты речи и текста

Особенности устного выступления.

Создание текстов-повествований о путешествии по городам, об участии в мастер-классах, связанных с народными промыслами.

Создание текстов-рассуждений с использованием различных способов аргументации (в рамках изученного).

Редактирование предложенных текстов с целью совершенствования их содержания и формы (в пределах изученного в основном курсе).

Смысловый анализ фольклорных и художественных текстов или их фрагментов (народных и литературных сказок, рассказов, загадок, пословиц, притч и т. п.). Языковые особенности текстов фольклора и художественных текстов или их фрагментов.

Раздел 1. Русский язык: прошлое и настоящее

Лексические единицы с национально-культурной семантикой, связанные с качествами и чувствами людей (например, *добросердечный, доброжелательный, благодарный, бескорыстный*); связанные с обучением. Лексические единицы с национально-культурной семантикой, называющие родственные отношения (например, *матушка, бабушка, братец, сестрица, мачеха, падчерица*).

Пословицы, поговорки и фразеологизмы, возникновение которых связано с качествами, чувствами людей, с учением, с родственными отношениями (например, *от корки до корки; вся семья вместе, так и душа на месте* и т. д.). Сравнение с пословицами и поговорками других народов. Сравнение фразеологизмов из разных языков, имеющих общий смысл, но различную образную форму. Русские традиционные эпитеты: уточнение значений, наблюдение за использованием в произведениях фольклора и художественной литературы. Лексика, заимствованная русским языком из языков народов России и мира. Русские слова в языках других народов.

Проектные задания. Откуда это слово появилось в русском языке? (Приобретение опыта поиска информации о происхождении слов.) Сравнение толкований слов в словаре В. И. Даля и современном толковом словаре. Русские слова в языках других народов.

Раздел 2. Язык в действии

Как правильно произносить слова (пропедевтическая работа по предупреждению ошибок в произношении слов в речи). Трудные случаи образования формы 1-го лица единственного числа настоящего и будущего времени глаголов (на пропедевтическом уровне). Наблюдение за синонимией синтаксических конструкций на уровне словосочетаний и предложений (на пропедевтическом уровне). История возникновения и функции знаков препинания (в рамках изученного). Совершенствование навыков правильного пунктуационного оформления текста.

Раздел 3. Секреты речи и текста

Правила ведения диалога: корректные и некорректные вопросы.

Различные виды чтения (изучающее и поисковое) научно-познавательных и художественных текстов об истории языка и культуре русского народа.

Приёмы работы с примечаниями к тексту.

Информативная функция заголовков. Типы заголовков.

Соотношение частей прочитанного или прослушанного текста: установление причинно-следственных отношений этих частей, логических связей между абзацами текста. Составление плана текста, не разделённого на абзацы.

Информационная переработка прослушанного или прочитанного текста: пересказ с изменением лица.

Создание текста как результата собственной исследовательской деятельности.

Оценивание устных и письменных речевых высказываний с точки зрения точного, уместного и выразительного словоупотребления. Редактирование предложенных и собственных текстов с целью совершенствования их содержания и формы; сопоставление первоначального и отредактированного текстов.

Практический опыт использования учебных словарей в процессе редактирования текста.

Синонимия речевых формул (на практическом уровне).

В результате изучения предмета «Родной язык (русский)» в начальной школе у обучающегося будут сформированы следующие **познавательные универсальные учебные действия**.

Базовые логические действия:

сравнивать различные языковые единицы, устанавливать основания для сравнения языковых единиц, устанавливать аналогии языковых единиц;

объединять объекты (языковые единицы) по определённому признаку;

определять существенный признак для классификации языковых единиц;

классифицировать языковые единицы;

находить в языковом материале закономерности и противоречия на основе предложенного учителем алгоритма наблюдения;

анализировать алгоритм действий при работе с языковыми единицами, самостоятельно выделять учебные операции при анализе языковых единиц;

выявлять недостаток информации для решения учебной и практической задачи на основе предложенного алгоритма, формулировать запрос на дополнительную информацию;

устанавливать причинно-следственные связи в ситуациях наблюдения за языковым материалом, делать выводы.

Базовые исследовательские действия:

с помощью учителя формулировать цель, планировать изменения языкового объекта, речевой ситуации;

сравнивать несколько вариантов выполнения задания, выбирать наиболее подходящий (на основе предложенных критериев);

проводить по предложенному плану несложное лингвистическое мини-исследование, выполнять по предложенному плану проектное задание;
формулировать выводы и подкреплять их доказательствами на основе результатов проведённого наблюдения за языковым материалом (классификации, сравнения, исследования);
формулировать с помощью учителя вопросы в процессе анализа предложенного языкового материала;
прогнозировать возможное развитие процессов, событий и их последствия в аналогичных или сходных ситуациях.

Работа с информацией:

выбирать источник получения информации: нужный словарь для получения запрашиваемой информации, для уточнения; согласно заданному алгоритму находить представленную в явном виде информацию в предложенном источнике: в словарях, справочниках; распознавать достоверную и недостоверную информацию самостоятельно или на основании предложенного учителем способа её проверки (обращаясь к словарям, справочникам, учебнику);
соблюдать с помощью взрослых (педагогических работников, родителей, законных представителей) правила информационной безопасности при поиске информации в Интернете (информации о написании и произношении слова, о значении слова, о происхождении слова, о синонимах слова);
анализировать и создавать текстовую, видео, графическую, звуковую информацию в соответствии с учебной задачей;
понимать лингвистическую информацию, зафиксированную в виде таблиц, схем;
самостоятельно создавать схемы, таблицы для представления лингвистической информации.

Коммуникативные универсальные учебные действия.

Общение:

воспринимать и формулировать суждения, выражать эмоции в соответствии с целями и условиями общения в знакомой среде;
проявлять уважительное отношение к собеседнику, соблюдать правила ведения диалоги и дискуссии;
признавать возможность существования разных точек зрения;
корректно и аргументированно высказывать своё мнение;
строить речевое высказывание в соответствии с поставленной задачей;
создавать устные и письменные тексты (описание, рассуждение, повествование) в соответствии с речевой ситуацией;
готовить небольшие публичные выступления о результатах парной и групповой работы, о результатах наблюдения, выполненного мини-исследования, проектного задания;
подбирать иллюстративный материал (рисунки, фото, плакаты) к тексту выступления.

Совместная деятельность:

формулировать краткосрочные и долгосрочные цели (индивидуальные с учётом участия в коллективных задачах) в стандартной (типовой) ситуации на основе предложенного учителем формата планирования, распределения промежуточных шагов и сроков;
принимать цель совместной деятельности, коллективно строить действия по её достижению: распределять роли, договариваться, обсуждать процесс и результат совместной работы;
проявлять готовность руководить, выполнять поручения, подчиняться, самостоятельно разрешать конфликты;
ответственно выполнять свою часть работы;
оценивать свой вклад в общий результат;
выполнять совместные проектные задания с опорой на предложенные образцы.

Регулятивные универсальные учебные действия:

Самоорганизация:

планировать действия по решению учебной задачи для получения результата; выстраивать последовательность выбранных действий.

Самоконтроль:

устанавливать причины успеха/неудач учебной деятельности; корректировать свои учебные действия для преодоления речевых и орфографических ошибок;
соотносить результат деятельности с поставленной учебной задачей по выделению, характеристике, использованию языковых единиц;
находить ошибки, допущенные при работе с языковым материалом, находить орфографические и пунктуационные ошибки;
сравнивать результаты своей деятельности и деятельности одноклассников, объективно оценивать их по предложенным критериям.

2.1.2.4. Литературное чтение на родном (русском языке)

1 класс

Раздел 1. Мир детства

Я и книги

Не красна книга письмом, красна умом

Произведения, отражающие первые шаги в чтении. Например: **С. А. Баруздин.** «Самое простое дело».

Л. В. Куклин. «Как я научился читать» (фрагмент). **Н. Н. Носов.** «Тайна на дне колодца» (фрагмент главы «Волшебные сказки»).

Я взрослою

Без друга в жизни туго

Пословицы о дружбе. Произведения, отражающие представление о дружбе как нравственно-этической ценности, значимой для национально-русского сознания. Например: **Н. К. Абрамцева.** «Цветы и зеркало».

И. А. Мазнин. «Давайте будем дружить друг с другом» (фрагмент). **С. Л. Прокофьева.** «Самый большой друг».

Не тот прав, кто сильный, а тот, кто честный

Пословицы о правде и честности. Произведения, отражающие традиционные представления о честности как нравственном ориентире. Например: **В. А. Осеева.** «Почему?». **Л. Н. Толстой.** «Лгун».

Я фантазирую и мечтаю

Необычное в обычном

Произведения, отражающие умение удивляться при восприятии окружающего мира. Например: **С. А. Иванов.**

«Снежный заповедник» (фрагмент). **В. В. Лунин.** «Я видела чудо». **М. М. Пришвин.** «Осинкам холодно». **А. С. Пушкин.** «Ещё дуют холодные ветры».

Раздел 2. Россия — Родина моя

Что мы Родиной зовём (3 ч)

С чего начинается Родина? Произведения, отражающие многогранность понятия «Родина». Например:

Ф. П. Савинов. «Родное» (фрагмент). **П. А. Снявский.** «Рисунок». **К. Д. Ушинский.** «Наше Отечество».

О родной природе

Сколько же в небе всего происходит

Поэтические представления русского народа о солнце, луне, звёздах, облаках; отражение этих представлений в фольклоре и их развитие в русской поэзии и прозе. Например: Русские народные загадки о солнце, луне, звёздах, облаках. **И. А. Бунин.** «Серп луны под тучкой длинной...» **С. В. Востоков.** «Два яблока». **В. М. Катанов.** «Жар-птица».

А. Н. Толстой. «Петушки».

2 класс

Раздел 1. Мир детства

Я и книги

Не торопись отвечать, торопись слушать

Произведения, отражающие детское восприятие услышанных рассказов, сказок, стихов. Например:

Е. Н. Егорова. «Детство Александра Пушкина» (глава «Нянины сказки»). **Т. А. Луговская.** «Как знаю, как помню, как умею» (фрагмент).

Я взрослою (

Как аукнется, так и откликнется

Пословицы об отношении к другим людям. Произведения, отражающие традиционные представления об отношении к другим людям. Например: **В. В. Бианки.** «Сова». **Л. И. Кузьмин.** «Дом с колокольчиком».

Воля и труд дивные всходы дают

Пословицы о труде. Произведения, отражающие представление о трудолюбии как нравственно-этической ценности, значимой для национального русского сознания. Например: **Е. А. Пермяк.** «Маркел-самодел и его дети». **Б. В. Шергин.** «Пословицы в рассказах».

Кто идёт вперёд, того страх не берёт

Пословицы о смелости. Произведения, отражающие традиционные представления о смелости как нравственном ориентире. Например: **С. П. Алексеев.** «Медаль». **В. В. Голявкин.** «Этот мальчик».

Я и моя семья

Семья крепка ладом

Произведения, отражающие традиционные представления о семейных ценностях. Например:

С. Г. Георгиев. «Стрекот кузнечика». **В. В. Голявкин.** «Мой добрый папа» (фрагмент). **М. В. Дружинина.** «Очень полезный подарок». **Л. Н. Толстой.** «Отец и сыновья».

Я фантазирую и мечтаю

Мечты, зовущие ввысь

Произведения, отражающие представления об идеалах в детских мечтах. Например: **Н. К. Абрамцева**. «Заветное желание». **Е. В. Григорьева**. «Мечта». **Л. Н. Толстой**. «Воспоминания» (глава «Фанфаронова гора»).

Раздел 2. Россия — Родина моя

Родная страна во все времена сынами сильна

Люди земли Русской

Художественные биографии выдающихся представителей русского народа. Например: **В. А. Бахревский**. «Виктор Васнецов» (глава «Рябово»). **М. А. Булатов, В. И. Порудоминский**. «Собирал человек слова... Повесть о В. И. Дале» (фрагмент). **М. Л. Яковлев**. «Сергий Радонежский приходит на помощь» (фрагмент).

Народные праздники, связанные с временами года

Хорош праздник после трудов праведных

Песни-веснянки.

Произведения о праздниках и традициях, связанных с народным календарём. Например:

Л. Ф. Воронкова. «Девочка из города» (глава «Праздник весны»). **В. А. Жуковский**. «Жаворонок».

А. С. Пушкин. «Птичка». **И. С. Шмелёв**. «Лето Господне» (фрагмент главы «Масленица»).

О родной природе

К зелёным далям с детства взор приучен

Поэтические представления русского народа о поле, луге, травах и цветах; отражение этих представлений в фольклоре и их развитие в русской поэзии и прозе. Например: Русские народные загадки о поле, цветах.

Ю. И. Коваль. «Фарфоровые колокольчики». **И. С. Никитин**. «В чистом поле тень шагает».

М. С. Плячковский. «Колокольчик». **В. А. Солоухин**. «Трава» (фрагмент). **Ф. И. Тютчев**. «Тихой ночью, поздним летом...»

3 класс

Раздел 1. Мир детства

Я и книги

Пишут не пером, а умом

Произведения, отражающие первый опыт «писательства».

Например: **В. И. Воробьев**. «Я ничего не придумал» (глава «Мой дневник»). **В. П. Крапивин**. «Сказки Севки Глущенко» (глава «День рождения»).

Я взрослою (6 ч)

Жизнь дана на добрые дела

Пословицы о доброте. Произведения, отражающие представление о доброте как нравственно-этической ценности, значимой для национального русского сознания. Например: **Ю. А. Буковский**. «О Доброте — злой и доброй». **Л. Л. Яхнин**. «Последняя рубашка».

Живи по совести

Пословицы о совести. Произведения, отражающие представление о совести как нравственно-этической ценности, значимой для национального русского сознания. Например: **П. В. Засодимский**. «Гришина милостыня». **Н. Г. Волкова**. «Дреби-Дон».

Я и моя семья

В дружной семье и в холод тепло

Произведения, отражающие традиционные представления о семейных ценностях (лад, любовь, взаимопонимание, забота, терпение, уважение к старшим). Например: **О. Ф. Кургузов**. «Душа нараспашку».

А. Л. Решетов. «Зёрнышки спелых яблок» (фрагмент). **В. М. Шукшин**. «Как зайка летал на воздушных шариках» (фрагмент).

Я фантазирую и мечтаю

Детские фантазии

Произведения, отражающие значение мечты и фантазии для взросления, взаимодействие мира реального и мира фантастического. Например: **В. П. Крапивин**. «Брат, которому семь» (фрагмент главы «Зелёная грива»). **Л. К. Чуковская**. «Мой отец — Корней Чуковский» (фрагмент).

Раздел 2. Россия — Родина моя

Родная страна во все времена сынами сильна

Люди земли Русской

Произведения о выдающихся представителях русского народа. Например: **О. М. Гурьян**. «Мальчик из Холмогор» (фрагмент). **В. А. Бахревский**. «Семён Дежнёв» (фрагмент). **Н. М. Коняев**. «Правнуки богатырей» (фрагмент). **А. Н.**

Майков. «Ломоносов» (фрагмент).

От праздника к празднику

Всякая душа празднику рада

Произведения о праздниках, значимых для русской культуры: Рождестве, Пасхе. Например: **Е. В. Григорьева.** «Радость». **А. И. Куприн.** «Пасхальные колокола» (фрагмент). **С. Чёрный.** «Пасхальный визит» (фрагмент).

О родной природе

Неразгаданная тайна — в чащах леса...

Поэтические представления русского народа о лесе, реке, тумане; отражение этих представлений в фольклоре и их развитие в русской поэзии и прозе. Например: Русские народные загадки о лесе, реке, тумане. **В. П. Астафьев.**

«Зорькина песня» (фрагмент). **В. Д. Берестов.** «У реки». **И. С. Никитин.** «Лес». **К. Г. Паустовский.** «Клад». **М. М. Пришвин.** «Как распускаются разные деревья». **И. П. Токмакова.** «Туман».

4 класс

Раздел 1. Мир детства

Я и книги

Испокон века книга растит человека

Произведения, отражающие ценность чтения в жизни человека, роль книги в становлении личности. Например:

С. Т. Аксаков. «Детские годы Багрова-внука» (фрагмент главы «Последовательные воспоминания»).

Д. Н. Мамин-Сибиряк. «Из далёкого прошлого» (глава «Книжка с картинками»).

С. Т. Григорьев. «Детство Суворова» (фрагмент).

Я взрослею

Скромность красит человека

Пословицы о скромности.

Произведения, отражающие традиционные представления о скромности как черте характера. Например:

Е. В. Клюев. «Шагом марш».

И. П. Токмакова. «Разговор татарника и спорыша».

Любовь всё побеждает

Произведения, отражающие традиционные представления о милосердии, сострадании, сопереживании, чуткости, любви как нравственно-этических ценностях, значимых для национального русского сознания. Например:

Б. П. Екимов. «Ночь исцеления».

И. С. Тургенев. «Голуби».

Я и моя семья

Такое разное детство

Произведения, раскрывающие картины мира русского детства в разные исторические эпохи: взросление, особенности отношений с окружающим миром, взрослыми и сверстниками. Например:

Е. Н. Верейская. «Три девочки» (фрагмент).

М. В. Водопьянов. «Полярный лётчик» (главы «Маленький мир», «Мой первый „полёт“»).

О. В. Колпакова. «Большое сочинение про бабушку» (главы «Про печку», «Про чистоту»).

К. В. Лукашевич. «Моё милое детство» (фрагмент).

Я фантазирую и мечтаю

Придуманные миры и страны

Отражение в произведениях фантастики проблем реального мира. Например:

Т. В. Михеева. «Асино лето» (фрагмент).

В. П. Крапивин. «Голубятня на жёлтой поляне» (фрагменты).

Резерв на вариативную часть программы

Раздел 2. Россия — Родина моя

Родная страна во все времена сынами сильна

Люди земли Русской

Произведения о выдающихся представителях русского народа. Например:

Е. В. Мурашова. «Афанасий Никитин» (глава «Каффа»).

Ю. М. Нагибин. «Маленькие рассказы о большой судьбе» (глава «В школу»).

Что мы Родиной зовём

Широка страна моя родная

Произведения, отражающие любовь к Родине; красоту различных уголков родной земли. Например:

А. С. Зеленин. «Мамкин Василёк» (фрагмент).

А. Д. Дорофеев. «Веретено».
В. Г. Распутин. «Саяны».
Сказ о валдайских колокольчиках.

О родной природе

Под дыханием непогоды

Поэтические представления русского народа о ветре, морозе, грозе; отражение этих представлений в фольклоре и их развитие в русской поэзии и прозе. Например:

Русские народные загадки о ветре, морозе, грозе.

А. Н. Апухтин. «Зимой».

В. Д. Берестов. «Мороз».

А. Н. Майков. «Гроза».

Н. М. Рубцов. «Во время грозы».

Резерв на вариативную часть программы —

Распределённое по классам содержание обучения сопровождается следующим **деятельностным** наполнением образовательного процесса.

Аудирование (слушание)

Восприятие на слух и понимание художественных произведений, отражающих национально-культурные ценности, богатство русской речи; умения отвечать на вопросы по воспринятому на слух тексту и задавать вопросы по содержанию воспринятого на слух текста.

Чтение

Чтение вслух. Постепенный переход от слогового к плавному осмысленному правильному чтению целыми словами вслух (скорость чтения в соответствии с индивидуальным темпом чтения, позволяющим осознать текст). Соблюдение орфо-эпических норм чтения. Передача с помощью интонирования смысловых особенностей разных по виду и типу текстов.

Чтение про себя. Осознание при чтении про себя смысла доступных по объёму и жанру произведений. Понимание особенностей разных видов чтения.

Чтение произведений устного народного творчества: русский фольклорный текст как источник познания ценностей и традиций народа.

Чтение текстов художественных произведений, отражающих нравственно-этические ценности и идеалы, значимые для национального сознания и сохраняющиеся в культурном пространстве на протяжении многих эпох: любовь к Родине, веру, справедливость, совесть, сострадание и др. Черты русского национального характера: доброта, бескорыстие, трудолюбие, честность, смелость и др. Русские национальные традиции: единение, взаимопомощь, открытость, гостеприимство и др. Семейные ценности: лад, любовь, взаимопонимание, забота, терпение, почитание родителей. Отражение в русской литературе культуры православной семьи.

Мир русского детства: взросление, особенность отношений с окружающим миром, взрослыми и сверстниками; осознание себя как носителя и продолжателя русских традиций. Эмоционально-нравственная оценка поступков героев.

Понимание особенностей русской литературы: раскрытие внутреннего мира героя, его переживаний; обращение к нравственным проблемам. Поэтические представления русского народа о мире природы (солнце, поле, лесе, реке, тумане, ветре, морозе, грозе и др.), отражение этих представлений в фольклоре и их развитие в русской поэзии и прозе. Сопоставление состояния окружающего мира с чувствами и настроением человека.

Чтение информационных текстов: историко-культурный комментарий к произведениям, отдельные факты биографии авторов изучаемых текстов.

Говорение (культура речевого общения)

Диалогическая и монологическая речь. Участие в коллективном обсуждении прочитанных текстов, доказательство собственной точки зрения с опорой на текст; высказывания, отражающие специфику русской художественной литературы. Пополнение словарного запаса. Воспроизведение услышанного или прочитанного текста с опорой на ключевые слова, иллюстрации к тексту (подробный, краткий, выборочный пересказ текста).

Соблюдение в учебных ситуациях этикетных форм и устойчивых формул, принципов общения, лежащих в основе национального речевого этикета.

Декламация (чтение наизусть) стихотворных произведений по выбору учащихся.

Письмо (культура письменной речи)

Создание небольших по объёму письменных высказываний по проблемам, поставленным в изучаемых произведениях.

Библиографическая культура

Выбор книг по обсуждаемой проблематике, в том числе с опорой на список произведений для внеклассного чтения, рекомендованных в учебнике. Использование соответствующих возрасту словарей и энциклопедий, содержащих сведения о русской культуре.

Литературоведческая преемственность

Практическое использование при анализе текста изученных литературных понятий.

Жанровое разнообразие изучаемых произведений: малые и большие фольклорные формы; литературная сказка; рассказ, притча, стихотворение. Прозаическая и поэтическая речь; художественный вымысел; сюжет; тема; герой произведения; портрет; пейзаж; ритм; рифма. Национальное своеобразие сравнений и метафор; их значение в художественной речи.

Творческая деятельность обучающихся (на основе изученных литературных произведений)

Интерпретация литературного произведения в творческой деятельности учащихся: чтение по ролям, инсценирование; создание собственного устного и письменного текста на основе художественного произведения с учётом коммуникативной задачи (для разных адресатов); с опорой на серию иллюстраций к произведению, на репродукции картин русских художников.

В результате изучения предмета «Литературное чтение на родном (русском) языке» у обучающегося будут сформированы следующие **познавательные универсальные учебные действия.**

Базовые логические действия:

- сравнивать различные тексты, устанавливать основания для сравнения текстов, устанавливать аналогии текстов;
- объединять объекты (тексты) по определённому признаку;
- определять существенный признак для классификации пословиц, поговорок, фразеологизмов;
- находить в текстах закономерности и противоречия на основе предложенного учителем алгоритма наблюдения; анализировать алгоритм действий при анализе текста, самостоятельно выделять учебные операции при анализе текстов;
- выявлять недостаток информации для решения учебной и практической задачи на основе предложенного алгоритма, формулировать запрос на дополнительную информацию;
- устанавливать причинно-следственные связи при анализе текста, делать выводы.

Базовые исследовательские действия:

- с помощью учителя формулировать цель, планировать изменения собственного высказывания в соответствии с речевой ситуацией;
- сравнивать несколько вариантов выполнения задания, выбирать наиболее подходящий (на основе предложенных критериев);
- проводить по предложенному плану несложное миниисследование, выполнять по предложенному плану проектное задание;
- формулировать выводы и подкреплять их доказательствами на основе результатов проведённого смыслового анализа текста; формулировать с помощью учителя вопросы в процессе анализа предложенного текстового материала;
- прогнозировать возможное развитие процессов, событий и их последствия в аналогичных или сходных ситуациях.

Работа с информацией:

- выбирать источник получения информации: нужный словарь, справочник для получения запрашиваемой информации, для уточнения;
- согласно заданному алгоритму находить представленную в явном виде информацию в предложенном источнике: в словарях, справочниках;
- распознавать достоверную и недостоверную информацию самостоятельно или на основании предложенного учителем способа её проверки (обращаясь к словарям, справочникам, учебнику);
- соблюдать с помощью взрослых (педагогических работников, родителей, законных представителей) правила информационной безопасности при поиске информации в Интернете;
- анализировать и создавать текстовую, графическую, видео-, звуковую информацию в соответствии с учебной задачей;
- понимать информацию, зафиксированную в виде таблиц, схем; самостоятельно создавать схемы, таблицы для представления результатов работы с текстами.

Коммуникативные универсальные учебные действия:

Общение:

- воспринимать и формулировать суждения, выражать эмоции в соответствии с целями и условиями общения в знакомой среде;
- проявлять уважительное отношение к собеседнику, соблюдать правила ведения диалога и дискуссии;
- признавать возможность существования разных точек зрения;
- корректно и аргументированно высказывать своё мнение; — строить речевое высказывание в соответствии с поставленной задачей;
- создавать устные и письменные тексты (описание, рассуждение, повествование) в соответствии с речевой ситуацией;
- готовить небольшие публичные выступления о результатах парной и групповой работы, о результатах наблюдения, выполненного мини-исследования, проектного задания;
- подбирать иллюстративный материал (рисунки, фото, плакаты) к тексту выступления.

Совместная деятельность:

- формулировать краткосрочные и долгосрочные цели (индивидуальные с учётом участия в коллективных задачах) в стандартной (типовой) ситуации на основе предложенного учителем формата планирования, распределения промежуточных шагов и сроков;
- принимать цель совместной деятельности, коллективно строить действия по её достижению: распределять роли, договариваться, обсуждать процесс и результат совместной работы;
- проявлять готовность руководить, выполнять поручения, подчиняться, самостоятельно разрешать конфликты;
- ответственно выполнять свою часть работы;
- оценивать свой вклад в общий результат;
- выполнять совместные проектные задания с опорой на предложенные образцы.

Регулятивные универсальные учебные действия:

Самоорганизация:

- планировать действия по решению учебной задачи для получения результата;
- выстраивать последовательность выбранных действий.

Самоконтроль:

- устанавливать причины успеха/неудач учебной деятельности;
- корректировать свои учебные действия для преодоления речевых ошибок и ошибок, связанных с анализом текстов;
- соотносить результат деятельности с поставленной учебной задачей по анализу текстов;
- находить ошибку, допущенную при работе с текстами;
- сравнивать результаты своей деятельности и деятельности одноклассников, объективно оценивать их по предложенным критериям.

2.1.2.5. Иностранный язык (английский)

2 класс

Тематическое содержание речи

Мир моего «я».

Приветствие. Знакомство. Моя семья. Мой день рождения. Моя любимая еда.

Мир моих увлечений.

Любимый цвет, игрушка. Любимые занятия. Мой питомец. Выходной день.

Мир вокруг меня.

Моя школа. Мои друзья. Моя малая родина(город, село).

Родная страна и страны изучаемого языка.

Названия родной страны и страны/стран изучаемого языка; их столиц. Произведения детского фольклора. Литературные персонажи детских книг. Праздники родной страны и страны/стран изучаемого языка (Новый год, Рождество).

Коммуникативные умения

Говорение

Коммуникативные умения *диалогической речи*:

Ведение с опорой на речевые ситуации, ключевые слова и/или иллюстрации с соблюдением норм речевого этикета, принятых в стране/странах изучаемого языка: диалога этикетного характера: приветствие, начало и завершение разговора, знакомство с собеседником; поздравление с праздником; выражение благодарности за поздравление; извинение; диалога-расспроса: запрашивание интересующей информации; сообщение фактической информации, ответы на вопросы собеседника.

Коммуникативные умения *монологической речи*.

Создание с опорой на ключевые слова, вопросы и/или иллюстрации устных монологических высказываний: описание предмета, реального человека или литературного персонажа; рассказ о себе, члене семьи, друге и т. д.

Аудирование

Понимание на слух речи учителя и одноклассников и вербальная/невербальная реакция на услышанное (при непосредственном общении).

Восприятие и понимание на слух учебных текстов, построенных на изученном языковом материале, в соответствии с поставленной коммуникативной задачей: с пониманием основного содержания, с пониманием запрашиваемой информации (при опосредованном общении).

Аудирование с пониманием основного содержания текста предполагает определение основной темы и главных фактов/событий в воспринимаемом на слух тексте с опорой на иллюстрации и с использованием языковой догадки.

Аудирование с пониманием запрашиваемой информации предполагает выделение из воспринимаемого на слух текста и понимание информации фактического характера (например, имя, возраст, любимое занятие, цвет и т. д.) с опорой на иллюстрации и с использованием языковой догадки.

Тексты для аудирования: диалог, высказывания собеседников в ситуациях повседневного общения, рассказ, сказка.

Смысловое чтение

Чтение вслух учебных текстов, построенных на изученном языковом материале, с соблюдением правил чтения и соответствующей интонацией; понимание прочитанного.

Тексты для чтения вслух: диалог, рассказ, сказка.

Чтение про себя учебных текстов, построенных на изученном языковом материале, с различной глубиной проникновения в их содержание в зависимости от поставленной коммуникативной задачи: с пониманием основного содержания, с пониманием запрашиваемой информации.

Чтение с пониманием основного содержания текста предполагает определение основной темы и главных фактов/событий в прочитанном тексте с опорой на иллюстрации и с использованием языковой догадки.

Чтение с пониманием запрашиваемой информации предполагает нахождение в прочитанном тексте и понимание запрашиваемой информации фактического характера с опорой на иллюстрации и с использованием языковой догадки.

Тексты для чтения про себя: диалог, рассказ, сказка, электронное сообщение личного характера.

Письмо

Овладение техникой письма (полупечатное написание букв, буквосочетаний, слов).

Воспроизведение речевых образцов, списывание текста; выписывание из текста слов, словосочетаний, предложений; вставка пропущенных букв в слово или слов в предложение, дописывание предложений в соответствии с решаемой учебной задачей.

Заполнение простых формуляров с указанием личной информации (имя, фамилия, возраст, страна проживания) в соответствии с нормами, принятыми в стране/странах изучаемого языка.

Написание с опорой на образец коротких поздравлений с праздниками (с днём рождения, Новым годом).

Языковые знания и навыки

Фонетическая сторона речи

Буквы английского алфавита. Корректное название букв английского алфавита.

Нормы произношения: долгота и краткость гласных, отсутствие оглушения звонких согласных в конце слога или слова, отсутствие смягчения согласных перед гласными. Связующее “r” (there is/there).

Различение на слух и адекватное, без ошибок, ведущих к сбою в коммуникации, произнесение слов с соблюдением правильного ударения и *фраз/предложений* (повествовательного, побудительного и вопросительного: общий и специальный вопросы) с соблюдением их ритмико-интонационных особенностей.

Правила чтения гласных в открытом и закрытом слоге в односложных словах; согласных; основных звукобуквенных сочетаний. Вычленение из слова некоторых звукобуквенных сочетаний при анализе изученных слов.

Чтение новых слов согласно основным правилам чтения английского языка.

Знаки английской транскрипции; отличие их от букв английского алфавита. Фонетически корректное озвучивание знаков транскрипции.

Графика, орфография и пунктуация

Графически корректное (полупечатное) написание букв английского алфавита в буквосочетаниях и словах. - -

Правильное написание изученных слов.

Правильная расстановка знаков препинания: точки, вопросительного и восклицательного знаков в конце предложения; правильное использование апострофа в изученных сокращённых формах глагола-связки, вспомогательного и модального глаголов (например, I'm, isn't; don't, doesn't; can't), существительных в притяжательном падеже (Ann's).

Лексическая сторона речи

Распознавание и употребление в устной и письменной речи не менее 200 лексических единиц (слов, словосочетаний, речевых клише), обслуживающих ситуации общения в рамках тематического содержания речи для 2 класса.

Распознавание в устной и письменной речи интернациональных слов (doctor, film) с помощью языковой догадки.

Грамматическая сторона речи

Распознавание в письменном и звучащем тексте и употребление в устной и письменной речи: изученных морфологических форм и синтаксических конструкций английского языка.

Коммуникативные типы предложений: повествовательные (утвердительные, отрицательные), вопросительные (общий, специальный вопрос), побудительные (в утвердительной форме).

Нераспространённые и распространённые простые предложения. Предложения с начальным It (It's a red ball.).

Предложения с начальным There + to be в Present Simple Tense (There is a cat in the room. Is there a cat in the room? — Yes, there is./No, there isn't. There are four pens on the table. Are there four pens on the table? — Yes, there are./No, there aren't.

How many pens are there on the table? — There are four pens.).

Предложения с простым глагольным сказуемым (They live in the country.), составным именным сказуемым (The box is small.) и составным глагольным сказуемым (I like to play with my cat. She can play the piano.).

Предложения с глаголом-связкой to be в Present Simple Tense (My father is a doctor. Is it a red ball? — Yes, it is./No, it isn't.) Предложения с краткими глагольными формами (She can't swim. I don't like porridge.).

Побудительные предложения в утвердительной форме (Come in, please.).

Глаголы в Present Simple Tense в повествовательных (утвердительных и отрицательных) и вопросительных (общий и

специальный вопросы) предложениях.

Глагольная конструкция have got (I've got a cat. He's/She's got a cat. Have you got a cat? — Yes, I have./No, I haven't. What have you got?). Модальный глагол can: для выражения умения (I can play tennis.) и отсутствия умения (I can't play chess.); для получения разрешения (Can I go out?). Определённый, неопределённый и нулевой артикли с именами существительными (наиболее распространённые случаи).

Существительные во множественном числе, образованные по правилу и исключения (a book — books; a man — men).

Личные местоимения (I, you, he/she/it, we, they). Притяжательные местоимения (my, your, his/her/its, our, their).

Указательные местоимения (this — these).

Количественные числительные (1–12).

Вопросительные слова (who, what, how, where, how many).

Предлоги места (in, on, near, under).

Союзы and и but (с однородными членами).

Социокультурные знания и умения

Знание и использование некоторых социокультурных элементов речевого поведенческого этикета, принятого в стране/странах изучаемого языка в некоторых ситуациях общения: приветствие, прощание, знакомство, выражение благодарности, извинение, поздравление (с днём рождения, Новым годом, Рождеством).

Знание небольших произведений детского фольклора страны/стран изучаемого языка (рифмовки, стихи, песенки); персонажей детских книг. Знание названий родной страны и страны/стран изучаемого языка и их столиц.

Компенсаторные умения

Использование при чтении и аудировании языковой догадки (умения понять значение незнакомого слова или новое значение знакомого слова по контексту).

Использование в качестве опоры при порождении собственных высказываний ключевых слов, вопросов; иллюстраций.

3 класс

Тематическое содержание речи

Мир моего «я».

Моя семья. Мой день рождения. Моя любимая еда. Мой день (распорядок дня).

Мир моих увлечений.

Любимая игрушка, игра. Мой питомец. Любимые занятия. Любимая сказка. Выходной день. Каникулы.

Мир вокруг меня.

Моя комната (квартира, дом). Моя школа. Мои друзья. Моя малая родина (город, село). Дикие и домашние животные. Погода. Времена года (месяцы).

Родная страна и страны изучаемого языка.

Россия и страна/страны изучаемого языка. Их столицы, достопримечательности и интересные факты. Произведения детского фольклора. Литературные персонажи детских книг. Праздники родной страны и страны/стран изучаемого языка.

Коммуникативные умения

Говорение

Коммуникативные умения *диалогической речи*:

Ведение с опорой на речевые ситуации, ключевые слова и/или иллюстрации с соблюдением норм речевого этикета, принятых в стране/странах изучаемого языка: диалога этикетного характера: приветствие, начало и завершение разговора, знакомство с собеседником; поздравление с праздником; выражение благодарности за поздравление; извинение; диалога — побуждения к действию: приглашение собеседника к совместной деятельности, вежливое согласие/не согласие на предложение собеседника; диалога-расспроса: запрашивание интересующей информации; сообщение фактической информации, ответы на вопросы собеседника.

Коммуникативные умения *монологической речи*:

Создание с опорой на ключевые слова, вопросы и/или иллюстрации устных монологических высказываний: описание предмета, реального человека или литературного персонажа; рассказ о себе, члене семьи, друге и т. д. Пересказ с опорой на ключевые слова, вопросы и/или иллюстрации основного содержания прочитанного текста.

Аудирование

Понимание на слух речи учителя и одноклассников и вербальная/невербальная реакция на услышанное (при непосредственном общении). Восприятие и понимание на слух учебных текстов, построенных на изученном языковом материале, в соответствии с поставленной коммуникативной задачей: с пониманием основного содержания, с пониманием запрашиваемой информации (при опосредованном общении).

Аудирование с пониманием основного содержания текста предполагает определение основной темы и главных

фактов/событий в воспринимаемом на слух тексте с опорой на иллюстрации и с использованием языковой, в том числе контекстуальной, догадки. Аудирование с пониманием запрашиваемой информации предполагает выделение из воспринимаемого на слух текста и понимание информации фактического характера с опорой на иллюстрации и с использованием языковой, в том числе контекстуальной, догадки.

Тексты для аудирования: диалог, высказывания собеседников в ситуациях повседневного общения, рассказ, сказка.

Смысловое чтение

Чтение вслух учебных текстов, построенных на изученном языковом материале, с соблюдением правил чтения и соответствующей интонацией; понимание прочитанного. Тексты для чтения вслух: диалог, рассказ, сказка. Чтение про себя учебных текстов, построенных на изученном языковом материале, с различной глубиной проникновения в их содержание в зависимости от поставленной коммуникативной задачи: с пониманием основного содержания, с пониманием запрашиваемой информации. Чтение с пониманием основного содержания текста предполагает определение основной темы и главных фактов/событий

в прочитанном тексте с опорой и без опоры на иллюстрации и с использованием с использованием языковой, в том числе контекстуальной, догадки.

Чтение с пониманием запрашиваемой информации предполагает нахождение в прочитанном тексте и понимание запрашиваемой информации фактического характера с опорой и без опоры на иллюстрации, а также с использованием языковой, в том числе контекстуальной, догадки.

Тексты для чтения: диалог, рассказ, сказка, электронное сообщение личного характера.

Письмо

Списывание текста; выписывание из текста слов, словосочетаний, предложений; вставка пропущенного слова в предложение в соответствии с решаемой коммуникативной/учебной задачей. Создание подписей к картинкам, фотографиям с пояснением, что на них изображено.

Заполнение анкет и формуляров с указанием личной информации (имя, фамилия, возраст, страна проживания, любимые занятия) в соответствии с нормами, принятыми в стране/странах изучаемого языка.

Написание с опорой на образец поздравлений с праздниками (с днём рождения, Новым годом, Рождеством) с выражением пожеланий.

Языковые знания и навыки

Фонетическая сторона речи

Буквы английского алфавита. Фонетически корректное озвучивание букв английского алфавита.

Нормы произношения: долгота и краткость гласных, правильное отсутствие оглушения звонких согласных в конце слога или слова, отсутствие смягчения согласных перед гласными.

Связующее “r” (there is/there are).

Ритмикоинтонационные особенности повествовательного, побудительного и вопросительного (общий и специальный вопрос) предложений.

Различение на слух и адекватное, без ошибок произнесение слов с соблюдением правильного ударения и фраз/предложений с соблюдением их ритмико-интонационных особенностей.

Чтение гласных в открытом и закрытом слоге в односложных словах, чтения гласных в третьем типе слога (гласная + r); согласных, основных звукобуквенных сочетаний, в частности сложных сочетаний букв (например, tion, ight) в односложных, двусложных и многосложных словах.

Вычленение некоторых звукобуквенных сочетаний при анализе изученных слов.

Чтение новых слов согласно основным правилам чтения с использованием полной или частичной транскрипции.

Знаки английской транскрипции; отличие их от букв английского алфавита. Фонетически корректное озвучивание знаков транскрипции.

Графика, орфография и пунктуация

Правильное написание изученных слов.

Правильная расстановка знаков препинания: точки, вопросительного и восклицательного знаков в конце предложения; правильное использование знака апострофа в сокращённых формах глагола-связки, вспомогательного и модального глаголов, существительных в притяжательном падеже.

Лексическая сторона речи

Распознавание в письменном и звучащем тексте и употребление в устной и письменной речи не менее 350 лексических единиц (слов, словосочетаний, речевых клише), обслуживающих ситуации общения в рамках тематического содержания речи для 3 класса, включая 200 лексических единиц, усвоенных на первом году обучения.

Распознавание и употребление в устной и письменной речи слов, образованных с использованием основных способов словообразования: аффиксации (образование числительных с помощью суффиксов -teen, -ty, -th) и словосложения (sportsman).

Распознавание в устной и письменной речи интернациональных слов (doctor, film) с помощью языковой догадки.

Грамматическая сторона речи

Распознавание в письменном и звучащем тексте и употребление в устной и письменной речи родственных слов с использованием основных способов словообразования: аффиксации (суффиксы числительных -teen, -ty, -th) и словосложения (football, snowman)

Предложения с начальным There + to be в Past Simple Tense (There was an old house near the river.).

Побудительные предложения в отрицательной (Don't talk, please.) форме.

Правильные и неправильные глаголы в Past Simple Tense в повествовательных (утвердительных и отрицательных) и вопросительных (общий и специальный вопросы) предложениях.

Конструкция I'd like to ... (I'd like to read this book.). Конструкции с глаголами на -ing: to like/enjoy doing smth (I like riding my bike.). Существительные в притяжательном падеже (Possessive Case;

Ann's dress, children's toys, boys' books).

Слова, выражающие количество с исчисляемыми и неисчисляемыми существительными (much/many/a lot of).

Личные местоимения в объектном (me, you, him/her/it, us, them) падеже. Указательные местоимения (this — these; that — those). Неопределённые местоимения (some/any) в повествовательных и вопросительных предложениях (Have you got any friends? — Yes, I've got some.).

Наречия частотности (usually, often). Количественные числительные (13—100). Порядковые числительные (1—30).

Вопросительные слова (when, whose, why). Предлоги места (next to, in front of, behind), направления (to), времени (at, in, on в выражениях at 5 o'clock, in the morning, on Monday).

Социокультурные знания и умения

Знание и использование некоторых социокультурных элементов речевого поведенческого этикета, принятого в стране/странах изучаемого языка, в некоторых ситуациях общения: приветствие, прощание, знакомство, выражение благодарности, извинение, поздравление с днём рождения, Новым годом,

Рождеством. Знание произведений детского фольклора (рифмовок, стихов, песенок), персонажей детских книг. Краткое представление своей страны и страны/стран изучаемого языка (названия родной страны и страны/стран изучаемого языка и их столиц, название родного города/села; цвета национальных флагов).

Компенсаторные умения

Использование при чтении и аудировании языковой, в том числе контекстуальной, догадки.

Использование в качестве опоры при порождении собственных высказываний ключевых слов, вопросов; иллюстраций.

Игнорирование информации, не являющейся необходимой для понимания основного содержания прочитанного/прослушанного текста или для нахождения в тексте запрашиваемой информации.

4 класс

Тематическое содержание речи

Мир моего «я».

Моя семья. Мой день рождения, подарки. Моя любимая еда. Мой день (распорядок дня, домашние обязанности).

Мир моих увлечений.

Любимая игрушка, игра. Мой питомец. Любимые занятия. Занятия спортом. Любимая сказка/история/рассказ. Выходной день. Каникулы.

Мир вокруг меня.

Моя комната (квартира, дом), предметы мебели и интерьера. Моя школа, любимые учебные предметы.

Мои друзья, их внешность и черты характера. Моя малая родина (город, село). Путешествия. Дикие и домашние животные. Погода. Времена года (месяцы). Покупки.

Родная страна и страны изучаемого языка.

Россия и страна/страны изучаемого языка. Их столицы, основные достопримечательности и интересные факты.

Произведения детского фольклора. Литературные персонажи детских книг. Праздники родной страны и страны/стран изучаемого языка.

Коммуникативные умения

Говорение

Коммуникативные умения *диалогической речи*:

Ведение с опорой на речевые ситуации, ключевые слова и/или иллюстрации с соблюдением норм речевого этикета, принятых в стране/странах изучаемого языка: диалога этикетного характера: приветствие, ответ на приветствие; завершение разговора (в том числе по телефону), прощание; знакомство с собеседником; поздравление с праздником, выражение благодарности за поздравление; выражение извинения;

диалога — побуждения к действию: обращение к собеседнику с просьбой, вежливое согласие выполнить просьбу;

приглашение собеседника к совместной деятельности, вежливое согласие/несогласие на предложение собеседника;

диалога-расспроса: запрашивание интересующей информации; сообщение фактической информации, ответы на вопросы

собеседника.

Коммуникативные умения *монологической речи*.

Создание с опорой на ключевые слова, вопросы и/или иллюстрации устных монологических высказываний: описание предмета, внешности и одежды, черт характера реального человека или литературного персонажа; рассказ/сообщение (повествование) с опорой на ключевые слова, вопросы и/или иллюстрации.

Создание устных монологических высказываний в рамках тематического содержания речи по образцу (с выражением своего отношения к предмету речи). Пересказ основного содержания прочитанного текста с опорой на ключевые слова, вопросы, план и/или иллюстрации. Краткое устное изложение результатов выполненного несложного проектного задания.

Аудирование

Коммуникативные умения *аудирования*.

Понимание на слух речи учителя и одноклассников и вербальная/невербальная реакция на услышанное (при непосредственном общении). Восприятие и понимание на слух учебных и адаптированных аутентичных текстов, построенных на изученном языковом материале, в соответствии с поставленной коммуникативной задачей: с пониманием основного содержания, с пониманием запрашиваемой информации (при опосредованном общении). Аудирование с пониманием основного содержания текста предполагает умение определять основную тему и главные факты/события в воспринимаемом на слух тексте с опорой и без опоры на иллюстрации и с использованием языковой, в том числе контекстуальной, догадки.

Аудирование с пониманием запрашиваемой информации предполагает умение выделять запрашиваемую информацию фактического характера с опорой и без опоры на иллюстрации, а также с использованием языковой, в том числе контекстуальной, догадки. Тексты для аудирования: диалог, высказывания собеседников в ситуациях повседневного общения, рассказ, сказка, сообщение информационного характера.

Смысловое чтение

Чтение вслух учебных текстов с соблюдением правил чтения и соответствующей интонацией, понимание прочитанного. Тексты для чтения вслух: диалог, рассказ, сказка. Чтение про себя учебных текстов, построенных на изученном языковом материале, с различной глубиной проникновения в их содержание в зависимости от поставленной коммуникативной задачи: с пониманием основного содержания, с пониманием запрашиваемой информации. Чтение с пониманием основного содержания текста предполагает определение основной темы и главных фактов/событий в прочитанном тексте с опорой и без опоры на иллюстрации, с использованием языковой, в том числе контекстуальной, догадки. Чтение с пониманием запрашиваемой информации предполагает нахождение в прочитанном тексте и понимание запрашиваемой информации фактического характера с опорой и без опоры на иллюстрации, с использованием языковой, в том числе контекстуальной, догадки. Смысловое чтение про себя учебных и адаптированных аутентичных текстов, содержащих отдельные незнакомые слова, понимание основного содержания (тема, главная мысль, главные факты/события) текста с опорой и без опоры на иллюстрации и с использованием языковой догадки, в том числе контекстуальной. Прогнозирование содержания текста на основе заголовка. Чтение несплошных текстов (таблиц, диаграмм) и понимание представленной в них информации. Тексты для чтения: диалог, рассказ, сказка, электронное сообщение личного характера, текст научно-популярного характера, стихотворение.

Письмо

Выписывание из текста слов, словосочетаний, предложений; вставка пропущенных букв в слово или слов в предложении в соответствии с решаемой коммуникативной/учебной задачей.

Заполнение простых анкет и формуляров с указанием личной информации (имя, фамилия, возраст, место жительства (страна проживания, город), любимые занятия) в соответствии с нормами, принятыми в стране/странах изучаемого языка.

Написание с опорой на образец поздравления с праздниками (с днём рождения, Новым годом, Рождеством) с выражением пожеланий.

Написание электронного сообщения личного характера с опорой на образец.

Языковые знания и навыки

Фонетическая сторона речи

Нормы произношения: долгота и краткость гласных, отсутствие оглушения звонких согласных в конце слога или слова, отсутствие смягчения согласных перед гласными. Связующее “r” (there is/there are).

Ритмико-интонационные особенности повествовательного, побудительного и вопросительного (общий и специальный вопрос) предложений.

Различение на слух и адекватное, без ошибок, ведущих к сбою в коммуникации, произнесение слов с соблюдением правильного ударения и фраз с соблюдением их ритмико-интонационных особенностей, в том числе соблюдение правила отсутствия ударения на служебных словах; интонации перечисления.

Правила чтения: гласных в открытом и закрытом слоге в односложных словах, гласных в третьем типе слога (гласная + r); согласных; основных звукобуквенных сочетаний, в частности сложных сочетаний букв (например, tion, ight) в односложных, двусложных и многосложных словах.

Вычленение некоторых звукобуквенных сочетаний при анализе изученных слов.

Чтение новых слов согласно основным правилам чтения с использованием полной или частичной транскрипции, по аналогии.

Знаки английской транскрипции; отличие их от букв английского алфавита. Фонетически корректное озвучивание знаков транскрипции.

Графика, орфография и пунктуация

Правильное написание изученных слов. Правильная расстановка знаков препинания: точки, вопросительного и восклицательного знака в конце предложения; запятой при обращении и перечислении; правильное использование знака апострофа в сокращённых формах глагола-связки, вспомогательного и модального глаголов, существительных в притяжательном падеже (Possessive Case).

Лексическая сторона речи

Распознавание в письменном и звучащем тексте и употребление в устной и письменной речи не менее 500 лексических единиц (слов, словосочетаний, речевых клише), обслуживающих ситуации общения в рамках тематического содержания речи для 4 класса, включая 350 лексических единиц, усвоенных в предыдущие два года обучения.

Распознавание и образование в устной и письменной речи родственных слов с использованием основных способов словообразования: аффиксации (образование существительных с помощью суффиксов -er/-or, -ist (worker, actor, artist) и конверсии (to play — a play).

Использование языковой догадки для распознавания интернациональных слов (pilot, film).

Грамматическая сторона речи

Распознавание в письменном и звучащем тексте и употребление в устной и письменной речи изученных морфологических форм и синтаксических конструкций английского языка.

Глаголы в Present/Past Simple Tense, Present Continuous

Tense в повествовательных (утвердительных и отрицательных) и вопросительных (общий и специальный вопросы) предложениях.

Модальные глаголы must и have to.

Конструкция to be going to и Future Simple Tense для выражения будущего действия (I am going to have my birthday party on Saturday. Wait, I'll help you.).

Отрицательное местоимение no.

Степени сравнения прилагательных (формы, образованные по правилу и исключения: good — better — (the) best, bad — worse — (the) worst.

Наречия времени.

Обозначение даты и года. Обозначение времени (5 o'clock; 3 am, 2 pm).

Социокультурные знания и умения

Знание и использование некоторых социокультурных элементов речевого поведенческого этикета, принятого в стране/странах изучаемого языка, в некоторых ситуациях общения:

приветствие, прощание, знакомство, выражение благодарности, извинение, поздравление с днём рождения, Новым годом, Рождеством, разговор по телефону).

Знание произведений детского фольклора (рифмовок, стихов, песенок), персонажей детских книг.

Краткое представление своей страны и страны/стран изучаемого языка на (названия стран и их столиц, название родного города/села; цвета национальных флагов; основные достопримечательности).

Компенсаторные умения

Использование при чтении и аудировании языковой догадки (умения понять значение незнакомого слова или новое значение знакомого слова из контекста).

Использование в качестве опоры при порождении собственных высказываний ключевых слов, вопросов; картинок, фотографий. Прогнозирование содержания текста для чтения на основе заголовка.

Игнорирование информации, не являющейся необходимой для понимания основного содержания прочитанного/прослушанного текста или для нахождения в тексте запрашиваемой информации.

В результате изучения предмета «Иностранный (английский) язык» у обучающегося будут сформированы следующие **познавательные универсальные учебные действия**.

Базовые логические действия:

- сравнивать объекты, устанавливать основания для сравнения, устанавливать аналогии;
- объединять части объекта (объекты) по определённому признаку;
- определять существенный признак для классификации, классифицировать предложенные объекты;
- находить закономерности и противоречия в рассматриваемых фактах, данных и наблюдениях на основе предложенного педагогическим работником алгоритма;
- выявлять недостаток информации для решения учебной (практической) задачи на основе предложенного алгоритма;
- устанавливать причинно-следственные связи в ситуациях, поддающихся непосредственному наблюдению или знакомых по опыту, делать выводы;

Базовые исследовательские действия:

- определять разрыв между реальным и желательным состоянием объекта (ситуации) на основе предложенных педагогическим работником вопросов;
- с помощью педагогического работника формулировать цель, планировать изменения объекта, ситуации;

- сравнивать несколько вариантов решения задачи, выбирать наиболее подходящий (на основе предложенных критериев);
- проводить по предложенному плану опыт, несложное исследование по установлению особенностей объекта изучения и связей между объектами (часть целое, причина следствие);
- формулировать выводы и подкреплять их доказательствами на основе результатов проведенного наблюдения (опыта, измерения, классификации, сравнения, исследования);
- прогнозировать возможное развитие процессов, событий и их последствия в аналогичных или сходных ситуациях;

Работа с информацией:

- выбрать источник получения информации;
- согласно заданному алгоритму находить в предложенном источнике информацию, представленную в явном виде;
- распознавать достоверную и недостоверную информацию самостоятельно или на основании предложенного педагогическим работником способа её проверки;
- соблюдать с помощью взрослых (педагогических работников, родителей (законных представителей) несовершеннолетних обучающихся) правила информационной безопасности при поиске информации в сети Интернет;
- анализировать и создавать текстовую, видео, графическую, звуковую, информацию в соответствии с учебной задачей;
- самостоятельно создавать схемы, таблицы для представления информации.

Коммуникативные универсальные учебные действия:

Общение:

- воспринимать и формулировать суждения, выражать эмоции в соответствии с целями и условиями общения в знакомой среде;
- проявлять уважительное отношение к собеседнику, соблюдать правила ведения диалога и дискуссии;
- признавать возможность существования разных точек зрения;
- корректно и аргументированно высказывать своё мнение;
- строить речевое высказывание в соответствии с поставленной задачей;
- создавать устные и письменные тексты (описание, рассуждение, повествование); — готовить небольшие публичные выступления;
- подбирать иллюстративный материал (рисунки, фото, плакаты) к тексту выступления;
- 2) совместная деятельность:
 - формулировать краткосрочные и долгосрочные цели (индивидуальные с учётом участия в коллективных задачах) в стандартной (типовой) ситуации на основе предложенного формата планирования, распределения промежуточных шагов и сроков;
 - принимать цель совместной деятельности, коллективно строить действия по её достижению: распределять роли, договариваться, обсуждать процесс и результат совместной работы;
 - проявлять готовность руководить, выполнять поручения, подчиняться;
 - ответственно выполнять свою часть работы;
 - оценивать свой вклад в общий результат;
 - выполнять совместные проектные задания с опорой на предложенные образцы.

Регулятивные универсальные учебные действия:

Самоорганизация:

- планировать действия по решению учебной задачи для получения результата;
- выстраивать последовательность выбранных действий;

Самоконтроль:

- устанавливать причины успеха/неудач учебной деятельности;
- корректировать свои учебные действия для преодоления ошибок.

2.1.2.6. Математика

1 класс

Числа и величины

Числа от 1 до 9: различение, чтение, запись. Единица счёта. Десяток. Счёт предметов, запись результата цифрами. Число и цифра 0 при измерении, вычислении.

Числа в пределах 20: чтение, запись, сравнение. Однозначные и двузначные числа. Увеличение (уменьшение) числа на несколько единиц.

Длина и её измерение. Единицы длины: сантиметр, дециметр; установление соотношения между ними.

Арифметические действия

Сложение и вычитание чисел в пределах 20. Названия компонентов действий, результатов действий сложения, вычитания. Вычитание как действие, обратное сложению.

Текстовые задачи

Текстовая задача: структурные элементы, составление текстовой задачи по образцу. Зависимость между данными и искомой величиной в текстовой задаче. Решение задач в одно действие.

Пространственные отношения и геометрические фигуры

Расположение предметов и объектов на плоскости, в пространстве: слева/справа, сверху/снизу, между; установление пространственных отношений.

Геометрические фигуры: распознавание круга, треугольника, прямоугольника, отрезка. Построение отрезка, квадрата, треугольника с помощью линейки на листе в клетку; измерение длины отрезка в сантиметрах.

Математическая информация

Сбор данных об объекте по образцу. Характеристики объекта, группы объектов (количество, форма, размер). Группировка объектов по заданному признаку.

Закономерность в ряду заданных объектов: её обнаружение, продолжение ряда.

Верные (истинные) и неверные (ложные) предложения, составленные относительно заданного набора математических объектов.

Чтение таблицы (содержащей не более 4-х данных); извлечение данного из строки, столбца; внесение одного-двух данных в таблицу. Чтение рисунка, схемы с одним-двумя числовыми данными (значениями данных величин).

Двух-трёхшаговые инструкции, связанные с вычислением, измерением длины, изображением геометрической фигуры.

Универсальные учебные действия (пропедевтический уровень)

Универсальные познавательные учебные действия:

- наблюдать математические объекты (числа, величины) в окружающем мире;
- обнаруживать общее и различное в записи арифметических действий;
- понимать назначение и необходимость использования величин в жизни;
- наблюдать действие измерительных приборов;
- сравнивать два объекта, два числа;
- распределять объекты на группы по заданному основанию;
- копировать изученные фигуры, рисовать от руки по собственному замыслу;
- приводить примеры чисел, геометрических фигур;
- вести порядковый и количественный счет (соблюдать последовательность).

Работа с информацией:

- понимать, что математические явления могут быть представлены с помощью разных средств: текст, числовая запись, таблица, рисунок, схема;
- читать таблицу, извлекать информацию, представленную в табличной форме.

Универсальные коммуникативные учебные действия:

- характеризовать (описывать) число, геометрическую фигуру, последовательность из нескольких чисел, записанных по порядку;
- комментировать ход сравнения двух объектов;
- описывать своими словами сюжетную ситуацию и математическое отношение, представленное в задаче;
- описывать положение предмета в пространстве.
- различать и использовать математические знаки;
- строить предложения относительно заданного набора объектов.

Универсальные регулятивные учебные действия:

- принимать учебную задачу, удерживать её в процессе деятельности;
- действовать в соответствии с предложенным образцом, инструкцией;
- проявлять интерес к проверке результатов решения учебной задачи, с помощью учителя устанавливать причину возникшей ошибки и трудности;
- проверять правильность вычисления с помощью другого приёма выполнения действия.

Совместная деятельность:

- участвовать в парной работе с математическим материалом; выполнять правила совместной деятельности: договариваться, считаться с мнением партнёра, спокойно и мирно разрешать конфликты.

2 КЛАСС

Числа и величины

Числа в пределах 100: чтение, запись, десятичный состав, сравнение. Запись равенства, неравенства. Увеличение/уменьшение числа на несколько единиц/десятков; разностное сравнение чисел.

Величины: сравнение по массе (единица массы — килограмм); измерение длины (единицы длины — метр, дециметр, сантиметр, миллиметр), времени (единицы времени — час, минута). Соотношение между единицами величины (в пределах 100), его применение для решения практических задач.

Арифметические действия

Устное сложение и вычитание чисел в пределах 100 без перехода и с переходом через разряд. Письменное сложение и вычитание чисел в пределах 100. Переместительное, сочетательное свойства сложения, их применение для вычислений. Взаимосвязь компонентов и результата действия сложения, действия вычитания. Проверка результата вычисления (реальность ответа, обратное действие).

Действия умножения и деления чисел в практических и учебных ситуациях. Названия компонентов действий умножения, деления.

Табличное умножение в пределах 50. Табличные случаи умножения, деления при вычислениях и решении задач. Переместительное свойство умножения. Взаимосвязь компонентов и результата действия умножения, действия деления.

Неизвестный компонент действия сложения, действия вычитания; его нахождение.

Числовое выражение: чтение, запись, вычисление значения. Порядок выполнения действий в числовом выражении, содержащем действия сложения и вычитания (со скобками/без скобок) в пределах 100 (не более трех действий); нахождение его значения. Рациональные приемы вычислений: использование переместительного и сочетательного свойства.

Текстовые задачи

Чтение, представление текста задачи в виде рисунка, схемы или другой модели. План решения задачи в два действия, выбор соответствующих плану арифметических действий. Запись решения и ответа задачи. Решение текстовых задач на применение смысла арифметического действия (сложение, вычитание, умножение, деление). Расчётные задачи на увеличение/уменьшение величины на несколько единиц/в несколько раз. Фиксация ответа к задаче и его проверка (формулирование, проверка на достоверность, следование плану, соответствие поставленному вопросу).

Пространственные отношения и геометрические фигуры

Распознавание и изображение геометрических фигур: точка, прямая, прямой угол, ломаная, многоугольник. Построение отрезка заданной длины с помощью линейки. Изображение на клетчатой бумаге прямоугольника с заданными длинами сторон, квадрата с заданной длиной стороны. Длина ломаной. Измерение периметра данного/изображенного прямоугольника (квадрата), запись результата измерения в сантиметрах.

Математическая информация

Нахождение, формулирование одного-двух общих признаков набора математических объектов: чисел, величин, геометрических фигур. Классификация объектов по заданному или самостоятельно установленному признаку. Закономерность в ряду чисел, геометрических фигур, объектов повседневной жизни.

Верные (истинные) и неверные (ложные) утверждения, содержащие количественные, пространственные отношения, зависимости между числами/величинами. Конструирование утверждений с использованием слов «каждый», «все».

Работа с таблицами: извлечение и использование для ответа на вопрос информации, представленной в таблице (таблицы сложения, умножения; график дежурств, наблюдения в природе и пр.).

Внесение данных в таблицу, дополнение моделей (схем, изображений) готовыми числовыми данными.

Алгоритмы (приёмы, правила) устных и письменных вычислений, измерений и построения геометрических фигур.

Правила работы с электронными средствами обучения (электронной формой учебника, компьютерными тренажёрами).

Универсальные учебные действия (пропедевтический уровень)

Универсальные познавательные учебные действия:

- наблюдать математические отношения (часть-целое, больше-меньше) в окружающем мире;
- характеризовать назначение и использовать простейшие измерительные приборы (сантиметровая лента, весы);
- сравнивать группы объектов (чисел, величин, геометрических фигур) по самостоятельно выбранному основанию;
- распределять (классифицировать) объекты (числа, величины, геометрические фигуры, текстовые задачи в одно действие) на группы;
- обнаруживать модели геометрических фигур в окружающем мире;
- вести поиск различных решений задачи (расчётной, с геометрическим содержанием);
- воспроизводить порядок выполнения действий в числовом выражении, содержащем действия сложения и вычитания (со скобками/без скобок);
- устанавливать соответствие между математическим выражением и его текстовым описанием;
- подбирать примеры, подтверждающие суждение, вывод, ответ.

Работа с информацией:

- извлекать и использовать информацию, представленную в текстовой, графической (рисунок, схема, таблица) форме, заполнять таблицы;
- устанавливать логику перебора вариантов для решения простейших комбинаторных задач;
- дополнять модели (схемы, изображения) готовыми числовыми данными.

Универсальные коммуникативные учебные действия:

- комментировать ход вычислений;

объяснять выбор величины, соответствующей ситуации измерения;
составлять текстовую задачу с заданным отношением (готовым решением) по образцу;
использовать математические знаки и терминологию для описания сюжетной ситуации; конструирования утверждений, выводов относительно данных объектов, отношения;
называть числа, величины, геометрические фигуры, обладающие заданным свойством;
записывать, читать число, числовое выражение; приводить примеры, иллюстрирующие смысл арифметического действия.

конструировать утверждения с использованием слов «каждый», «все».

Универсальные регулятивные учебные действия:

следовать установленному правилу, по которому составлен ряд чисел, величин, геометрических фигур;
организовывать, участвовать, контролировать ход и результат парной работы с математическим материалом;
проверять правильность вычисления с помощью другого приёма выполнения действия, обратного действия;
находить с помощью учителя причину возникшей ошибки и трудности.

Совместная деятельность:

принимать правила совместной деятельности при работе в парах, группах, составленных учителем или самостоятельно;

участвовать в парной и групповой работе с математическим материалом: обсуждать цель деятельности, ход работы, комментировать свои действия, выслушивать мнения других участников, готовить презентацию (устное выступление) решения или ответа;

решать совместно математические задачи поискового и творческого характера (определять с помощью измерительных инструментов длину, определять время и продолжительность с помощью часов; выполнять прикидку и оценку результата действий, измерений);

совместно с учителем оценивать результаты выполнения общей работы.

3 КЛАСС

Числа и величины

Числа в пределах 1000: чтение, запись, сравнение, представление в виде суммы разрядных слагаемых. Равенства и неравенства: чтение, составление. Увеличение/уменьшение числа в несколько раз. Кратное сравнение чисел.

Масса (единица массы — грамм); соотношение между килограммом и граммом; отношение «тяжелее/легче на/в».

Стоимость (единицы — рубль, копейка); установление отношения «дороже/дешевле на/в». Соотношение «цена, количество, стоимость» в практической ситуации.

Время (единица времени — секунда); установление отношения «быстрее/медленнее на/в». Соотношение «начало, окончание, продолжительность события» в практической ситуации.

Длина (единица длины — миллиметр, километр); соотношение между величинами в пределах тысячи.

Площадь (единицы площади — квадратный метр, квадратный сантиметр, квадратный дециметр, квадратный метр).

Арифметические действия

Устные вычисления, сводимые к действиям в пределах 100 (табличное и внетабличное умножение, деление, действия с круглыми числами).

Письменное сложение, вычитание чисел в пределах 1000. Действия с числами 0 и 1.

Письменное умножение в столбик, письменное деление уголком. Письменное умножение, деление на однозначное число в пределах 100. Проверка результата вычисления (прикидка или оценка результата, обратное действие, применение алгоритма, использование калькулятора).

Переместительное, сочетательное свойства сложения, умножения при вычислениях.

Нахождение неизвестного компонента арифметического действия.

Порядок действий в числовом выражении, значение числового выражения, содержащего несколько действий (со скобками/без скобок), с вычислениями в пределах 1000.

Однородные величины: сложение и вычитание.

Текстовые задачи

Работа с текстовой задачей: анализ данных и отношений, представление на модели, планирование хода решения задачи, решение арифметическим способом. Задачи на понимание смысла арифметических действий (в том числе деления с остатком), отношений (больше/меньше на/в), зависимостей (купля-продажа, расчёт времени, количества), на сравнение (разностное, кратное). Запись решения задачи по действиям и с помощью числового выражения. Проверка решения и оценка полученного результата.

Доля величины: половина, треть, четверть, пятая, десятая часть в практической ситуации; сравнение долей одной величины. Задачи на нахождение доли величины.

Пространственные отношения и геометрические фигуры

Конструирование геометрических фигур (разбиение фигуры на части, составление фигуры из частей).

Периметр многоугольника: измерение, вычисление, запись равенства.

Измерение площади, запись результата измерения в квадратных сантиметрах. Вычисление площади прямоугольника (квадрата) с заданными сторонами, запись равенства. Изображение на клетчатой бумаге прямоугольника с заданным значением площади. Сравнение площадей фигур с помощью наложения.

Математическая информация

Классификация объектов по двум признакам.

Верные (истинные) и неверные (ложные) утверждения: конструирование, проверка. Логические рассуждения со связками «если ..., то ...», «поэтому», «значит».

Извлечение и использование для выполнения заданий информации, представленной в таблицах с данными о реальных процессах и явлениях окружающего мира (например, расписание уроков, движения автобусов, поездов); внесение данных в таблицу; дополнение чертежа данными.

Формализованное описание последовательности действий (инструкция, план, схема, алгоритм).

Столбчатая диаграмма: чтение, использование данных для решения учебных и практических задач.

Алгоритмы изучения материала, выполнения обучающих и тестовых заданий на доступных электронных средствах обучения (интерактивной доске, компьютере, других устройствах).

Универсальные учебные действия

Универсальные познавательные учебные действия:

- сравнивать математические объекты (числа, величины, геометрические фигуры);
- выбирать приём вычисления, выполнения действия;
- конструировать геометрические фигуры;
- классифицировать объекты (числа, величины, геометрические фигуры, текстовые задачи в одно действие) по выбранному признаку;
- прикидывать размеры фигуры, её элементов;
- понимать смысл зависимостей и математических отношений, описанных в задаче;
- различать и использовать разные приёмы и алгоритмы вычисления;
- выбирать метод решения (моделирование ситуации, перебор вариантов, использование алгоритма);
- соотносить начало, окончание, продолжительность события в практической ситуации;
- составлять ряд чисел (величин, геометрических фигур) по самостоятельно выбранному правилу;
- моделировать предложенную практическую ситуацию;
- устанавливать последовательность событий, действий сюжета текстовой задачи.

Работа с информацией:

- читать информацию, представленную в разных формах;
- извлекать и интерпретировать числовые данные, представленные в таблице, на диаграмме;
- заполнять таблицы сложения и умножения, дополнять данными чертеж;
- устанавливать соответствие между различными записями решения задачи;
- использовать дополнительную литературу (справочники, словари) для установления и проверки значения математического термина (понятия).

Универсальные коммуникативные учебные действия:

- использовать математическую терминологию для описания отношений и зависимостей;
- строить речевые высказывания для решения задач; составлять текстовую задачу;
- объяснять на примерах отношения «больше/меньше на ...», «больше/меньше в ... », «равно»;
- использовать математическую символику для составления числовых выражений;
- выбирать, осуществлять переход от одних единиц измерения величины к другим в соответствии с практической ситуацией;
- участвовать в обсуждении ошибок в ходе и результате выполнения вычисления.

Универсальные регулятивные учебные действия:

- проверять ход и результат выполнения действия;
- вести поиск ошибок, характеризовать их и исправлять;
- формулировать ответ (вывод), подтверждать его объяснением, расчётами;
- выбирать и использовать различные приёмы прикидки и проверки правильности вычисления; проверять полноту и правильность заполнения таблиц сложения, умножения.

Совместная деятельность:

- при работе в группе или в паре выполнять предложенные задания (находить разные решения; определять с помощью цифровых и аналоговых приборов, измерительных инструментов длину, массу, время);
- договариваться о распределении обязанностей в совместном труде, выполнять роли руководителя, подчинённого, сдержанно принимать замечания к своей работе;
- выполнять совместно прикидку и оценку результата выполнения общей работы.

Числа и величины

Числа в пределах миллиона: чтение, запись, поразрядное сравнение упорядочение. Число, большее или меньшее данного числа на заданное число разрядных единиц, в заданное число раз.

Величины: сравнение объектов по массе, длине, площади, вместимости.

Единицы массы — центнер, тонна; соотношения между единицами массы.

Единицы времени (сутки, неделя, месяц, год, век), соотношение между ними.

Единицы длины (миллиметр, сантиметр, дециметр, метр, километр), площади (квадратный метр, квадратный сантиметр), вместимости (литр), скорости (километры в час, метры в минуту, метры в секунду); соотношение между единицами в пределах 100 000.

Доля величины времени, массы, длины.

Арифметические действия

Письменное сложение, вычитание многозначных чисел в пределах миллиона. Письменное умножение, деление многозначных чисел на однозначное/двузначное число в пределах 100 000; деление с остатком. Умножение/деление на 10, 100, 1000.

Свойства арифметических действий и их применение для вычислений. Поиск значения числового выражения, содержащего несколько действий в пределах 100 000. Проверка результата вычислений, в том числе с помощью калькулятора.

Равенство, содержащее неизвестный компонент арифметического действия: запись, нахождение неизвестного компонента.

Умножение и деление величины на однозначное число.

Текстовые задачи

Работа с текстовой задачей, решение которой содержит 2—3 действия: анализ, представление на модели; планирование и запись решения; проверка решения и ответа. Анализ зависимостей, характеризующих процессы: движения (скорость, время, пройденный путь), работы (производительность, время, объём работы), купли-продажи (цена, количество, стоимость) и решение соответствующих задач. Задачи на установление времени (начало, продолжительность и окончание события), расчёта количества, расхода, изменения. Задачи на нахождение доли величины, величины по её доле. Разные способы решения некоторых видов изученных задач. Оформление решения по действиям с пояснением, по вопросам, с помощью числового выражения.

Пространственные отношения и геометрические фигуры

Наглядные представления о симметрии.

Окружность, круг: распознавание и изображение; построение окружности заданного радиуса. Построение изученных геометрических фигур с помощью линейки, угольника, циркуля.

Пространственные геометрические фигуры (тела): шар, куб, цилиндр, конус, пирамида; различие, название.

Конструирование: разбиение фигуры на прямоугольники (квадраты), составление фигур из прямоугольников/квадратов. Периметр, площадь фигуры, составленной из двух-трёх прямоугольников (квадратов).

Математическая информация

Работа с утверждениями: конструирование, проверка истинности; составление и проверка логических рассуждений при решении задач.

Данные о реальных процессах и явлениях окружающего мира, представленные на диаграммах, схемах, в таблицах, текстах. Сбор математических данных о заданном объекте (числе, величине, геометрической фигуре). Поиск информации в справочной литературе, сети Интернет. Запись информации в предложенной таблице, на столбчатой диаграмме.

Доступные электронные средства обучения, пособия, тренажёры, их использование под руководством педагога и самостоятельно. Правила безопасной работы с электронными источниками информации (электронная форма учебника, электронные словари, образовательные сайты, ориентированные на детей младшего школьного возраста).

Алгоритмы решения учебных и практических задач.

Универсальные учебные действия

Универсальные познавательные учебные действия:

- ориентироваться в изученной математической терминологии, использовать её в высказываниях и рассуждениях;
- сравнивать математические объекты (числа, величины, геометрические фигуры), записывать признак сравнения;
- выбирать метод решения математической задачи (алгоритм действия, приём вычисления, способ решения, моделирование ситуации, перебор вариантов);
- обнаруживать модели изученных геометрических фигур в окружающем мире;

конструировать геометрическую фигуру, обладающую заданным свойством (отрезок заданной длины, ломаная определённой длины, квадрат с заданным периметром); классифицировать объекты по 1—2 выбранным признакам. составлять модель математической задачи, проверять её соответствие условиям задачи; определять с помощью цифровых и аналоговых приборов: массу предмета (электронные и гиревые весы), температуру (градусник), скорость движения транспортного средства (макет спидометра), вместимость (с помощью измерительных сосудов).

Работа с информацией:

представлять информацию в разных формах; извлекать и интерпретировать информацию, представленную в таблице, на диаграмме; использовать справочную литературу для поиска информации, в том числе Интернет (в условиях контролируемого выхода).

Универсальные коммуникативные учебные действия:

использовать математическую терминологию для записи решения предметной или практической задачи; приводить примеры и контрпримеры для подтверждения/опровержения вывода, гипотезы; конструировать, читать числовое выражение; описывать практическую ситуацию с использованием изученной терминологии; характеризовать математические объекты, явления и события с помощью изученных величин; составлять инструкцию, записывать рассуждение; инициировать обсуждение разных способов выполнения задания, поиск ошибок в решении.

Универсальные регулятивные учебные действия:

контролировать правильность и полноту выполнения алгоритма арифметического действия, решения текстовой задачи, построения геометрической фигуры, измерения; самостоятельно выполнять прикидку и оценку результата измерений; находить, исправлять, прогнозировать трудности и ошибки, и трудности в решении учебной задачи.

Совместная деятельность:

участвовать в совместной деятельности: договариваться о способе решения, распределять работу между членами группы (например, в случае решения задач, требующих перебора большого количества вариантов), согласовывать мнения в ходе поиска доказательств, выбора рационального способа; договариваться с одноклассниками в ходе организации проектной работы с величинами (составление расписания, подсчёт денег, оценка стоимости и веса покупки, рост и вес человека, приближённая оценка расстояний и временных интервалов; взвешивание; измерение температуры воздуха и воды), геометрическими фигурами (выбор формы и деталей при конструировании, расчёт и разметка, прикидка и оценка конечного результата).

2.1.2.7. Окружающий мир

1 КЛАСС

Человек и общество

Школа. Школьные традиции и праздники. Адрес школы. Классный, школьный коллектив. Друзья, взаимоотношения между ними; ценность дружбы, согласия, взаимной помощи. Совместная деятельность с одноклассниками — учёба, игры, отдых. Рабочее место школьника: удобное размещение учебных материалов и учебного оборудования; поза; освещение рабочего места. Правила безопасной работы на учебном месте. Режим труда и отдыха.

Семья. Моя семья в прошлом и настоящем. Имена и фамилии членов семьи, их профессии. Взаимоотношения и взаимопомощь в семье. Совместный труд и отдых. Домашний адрес.

Россия — наша Родина. Москва — столица России. Символы России (герб, флаг, гимн). Народы России. Первоначальные сведения о родном крае. Название своего населённого пункта (города, села), региона. Культурные объекты родного края. Ценность и красота рукотворного мира. Правила поведения в социуме.

Человек и природа

Природа — среда обитания человека. Природа и предметы, созданные человеком. Природные материалы. Бережное отношение к предметам, вещам, уход за ними. Неживая и живая природа. Наблюдение за погодой своего края. Погода и термометр. Определение температуры воздуха (воды) по термометру. Сезонные изменения в природе. Взаимосвязи между человеком и природой. Правила нравственного и безопасного поведения в природе.

Растительный мир. Растения ближайшего окружения (узнавание, название, краткое описание). Лиственные и хвойные растения. Дикорастущие и культурные растения. Части растения (название, краткая характеристика значения для жизни растения): корень, стебель, лист, цветок, плод, семя. Комнатные растения, правила содержания и ухода.

Мир животных. Разные группы животных (звери, насекомые, птицы, рыбы и др.). Домашние и дикие животные (различия в условиях жизни). Забота о домашних питомцах.

Правила безопасной жизнедеятельности

Понимание необходимости соблюдения режима дня, правил здорового питания и личной гигиены. Правила безопасности в быту: пользование бытовыми электроприборами, газовыми плитами.

Дорога от дома до школы. Правила безопасного поведения пешехода (дорожные знаки, дорожная разметка, дорожные сигналы).

Безопасность в сети Интернет (электронный дневник и электронные ресурсы школы) в условиях контролируемого доступа в Интернет.

Универсальные учебные действия (пропедевтический уровень)

Познавательные универсальные учебные действия:

Базовые логические действия:

- сравнивать происходящие в природе изменения, наблюдать зависимость изменений в живой природе от состояния неживой природы;
- приводить примеры представителей разных групп животных (звери, насекомые, рыбы, птицы), называть главную особенность представителей одной группы (в пределах изученного);
- приводить примеры лиственных и хвойных растений, сравнивать их, устанавливать различия во внешнем виде.
- *Работа с информацией:*
- понимать, что информация может быть представлена в разной форме — текста, иллюстраций, видео, таблицы;
- соотносить иллюстрацию явления (объекта, предмета) с его названием.
- *Коммуникативные универсальные учебные действия:*
- в процессе учебного диалога слушать говорящего; отвечать на вопросы, дополнять ответы участников; уважительно относиться к разным мнениям;
- воспроизводить названия своего населенного пункта, название страны, её столицы; воспроизводить наизусть слова гимна России;
- соотносить предметы декоративно-прикладного искусства с принадлежностью народу РФ, описывать предмет по предложенному плану;
- описывать по предложенному плану время года, передавать в рассказе своё отношение к природным явлениям;
- сравнивать домашних и диких животных, объяснять, чем они различаются.

Регулятивные универсальные учебные действия:

- сравнивать организацию своей жизни с установленными правилами здорового образа жизни (выполнение режима, двигательная активность, закаливание, безопасность использования бытовых электроприборов);
- оценивать выполнение правил безопасного поведения на дорогах и улицах другими детьми, выполнять самооценку;
- анализировать предложенные ситуации: устанавливать нарушения режима дня, организации учебной работы; нарушения правил дорожного движения, правил пользования электро- и газовыми приборами.

Совместная деятельность:

- соблюдать правила общения в совместной деятельности: договариваться, справедливо распределять работу, определять нарушение правил взаимоотношений, при участии учителя устранять возникающие конфликты.

2 КЛАСС

Человек и общество

Наша Родина — Россия, Российская Федерация. Россия и её столица на карте. Государственные символы России. Москва — столица России. Святыни Москвы — святыни России: Кремль, Красная площадь, Большой театр и др. Характеристика отдельных исторических событий, связанных с Москвой (основание Москвы, строительство Кремля и др.). Герб Москвы. Расположение Москвы на карте. Города России. Россия — многонациональное государство. Народы России, их традиции, обычаи, праздники. Родной край, его природные и культурные достопримечательности. Значимые события истории родного края. Свой регион и его главный город на карте; символика своего региона. Хозяйственные занятия, профессии жителей родного края. Значение труда в жизни человека и общества.

Семья. Семейные ценности и традиции. Родословная. Составление схемы родословного древа, истории семьи.

Правила культурного поведения в общественных местах. Доброта, справедливость, честность, уважение к чужому мнению и особенностям других людей — главные правила взаимоотношений членов общества.

Человек и природа

Методы познания природы: наблюдения, опыты, измерения. Звёзды и созвездия, наблюдения звёздного неба. Планеты. Чем Земля отличается от других планет; условия жизни на Земле. Изображения Земли: глобус, карта, план. Карта мира. Материки, океаны. Определение сторон горизонта при помощи компаса. Ориентирование на местности по местным природным признакам, Солнцу. Компас, устройство; ориентирование с помощью компаса.

Многообразие растений. Деревья, кустарники, травы. Дикорастущие и культурные растения. Связи в природе. Годовой ход изменений в жизни растений. Многообразие животных. Насекомые, рыбы, птицы, звери, земноводные, пресмыкающиеся: общая характеристика внешних признаков. Связи в природе. Годовой ход изменений в жизни животных.

Красная книга России, её значение, отдельные представители растений и животных Красной книги. Заповедники, природные парки. Охрана природы. Правила нравственного поведения на природе.

Правила безопасной жизнедеятельности

Здоровый образ жизни: режим дня (чередование сна, учебных занятий, двигательной активности) и рациональное питание (количество приёмов пищи и рацион питания). Физическая культура, закаливание, игры на воздухе как условие сохранения и укрепления здоровья. Правила безопасности в школе (маршрут до школы, правила поведения на занятиях, переменах, при приёмах пищи и на пришкольной территории), в быту, на прогулках. Правила безопасного поведения пассажира наземного транспорта и метро (ожидание на остановке, посадка, размещение в салоне или вагоне, высадка, знаки безопасности на общественном транспорте). Номера телефонов экстренной помощи. Правила поведения при пользовании компьютером. Безопасность в Интернете (коммуникация в мессенджерах и социальных группах) в условиях контролируемого доступа в Интернет.

Универсальные учебные действия (пропедевтический уровень)

Познавательные универсальные учебные действия:

Базовые логические действия:

- ориентироваться в методах познания природы (наблюдение, опыт, сравнение, измерение);
- на основе наблюдения определять состояние вещества (жидкое, твёрдое, газообразное);
- различать символы РФ;
- различать деревья, кустарники, травы; приводить примеры (в пределах изученного);
- группировать растения: дикорастущие и культурные; лекарственные и ядовитые (в пределах изученного);
- различать прошлое, настоящее, будущее.

Работа с информацией:

- различать информацию, представленную в тексте, графически, аудиовизуально;
- читать информацию, представленную в схеме, таблице;
- используя текстовую информацию, заполнять таблицы; дополнять схемы;
- соотносить пример (рисунок, предложенную ситуацию) со временем протекания.

Коммуникативные универсальные учебные действия:

- ориентироваться в терминах (понятиях), соотносить их с краткой характеристикой: понятия и термины, связанные с социальным миром (индивидуальность человека, органы чувств, жизнедеятельность; поколение, старшее поколение, культура поведения; Родина, столица, родной край, регион); понятия и термины, связанные с миром природы (среда обитания, тело, явление, вещество; заповедник); понятия и термины, связанные с организацией своей жизни и охраны здоровья (режим, правильное питание, закаливание, безопасность, опасная ситуация);
- описывать условия жизни на Земле, отличие нашей планеты от других планет Солнечной системы;
- создавать небольшие описания на предложенную тему (например, «Моя семья», «Какие бывают профессии?», «Что «умеют» органы чувств?», «Лес — природное сообщество» и др.);
- создавать высказывания-рассуждения (например, признаки животного и растения как живого существа; связь изменений в живой природе с явлениями неживой природы);
- приводить примеры растений и животных, занесённых в Красную книгу России (на примере своей местности);
- описывать современные события от имени их участника.

Регулятивные универсальные учебные действия:

- следовать образцу, предложенному плану и инструкции при решении учебной задачи;
- контролировать с небольшой помощью учителя последовательность действий по решению учебной задачи;
- оценивать результаты своей работы, анализировать оценку учителя и одноклассников, спокойно, без обид принимать советы и замечания.

Совместная деятельность:

- строить свою учебную и игровую деятельность, житейские ситуации в соответствии с правилами поведения, принятыми в обществе;
- оценивать жизненные ситуации с точки зрения правил поведения, культуры общения, проявления терпения и уважения к собеседнику;
- проводить в парах (группах) простые опыты по определению свойств разных веществ (вода, молоко, сахар, соль, железо), совместно намечать план работы, оценивать свой вклад в общее дело;
- определять причины возможных конфликтов, выбирать (из предложенных) способы их разрешения.

3 КЛАСС

Человек и общество

Общество как совокупность людей, которые объединены общей культурой и связаны друг с другом совместной деятельностью во имя общей цели. Наша Родина — Российская Федерация. Уникальные памятники культуры России,

родного края. Государственная символика Российской Федерации и своего региона. Города Золотого кольца России. Народы России. Уважение к культуре, традициям своего народа и других народов, государственным символам России.

Семья — коллектив близких, родных людей. Семейный бюджет, доходы и расходы семьи. Уважение к семейным ценностям.

Правила нравственного поведения в социуме. Внимание, уважительное отношение к людям с ограниченными возможностями здоровья, забота о них.

Значение труда в жизни человека и общества. Трудолюбие как общественно значимая ценность в культуре народов России. Особенности труда людей родного края, их профессии.

Страны и народы мира. Памятники природы и культуры — символы стран, в которых они находятся.

Человек и природа

Методы изучения природы. Карта мира. Материки и части света. Вещество. Разнообразие веществ в окружающем мире. Примеры веществ: соль, сахар, вода, природный газ. Твёрдые тела, жидкости, газы. Простейшие практические работы с веществами, жидкостями, газами. Воздух — смесь газов. Свойства воздуха. Значение воздуха для растений, животных, человека. Вода. Свойства воды. Состояния воды, её распространение в природе, значение для живых организмов и хозяйственной жизни человека. Круговорот воды в природе. Охрана воздуха, воды. Горные породы и минералы. Полезные ископаемые, их значение в хозяйстве человека, бережное отношение людей к полезным ископаемым. Полезные ископаемые родного края (2—3 примера). Почва, её состав, значение для живой природы и хозяйственной жизни человека.

Первоначальные представления о бактериях. Грибы: строение шляпочных грибов. Грибы съедобные и несъедобные. Разнообразие растений. Зависимость жизненного цикла организмов от условий окружающей среды. Размножение и развитие растений. Особенности питания и дыхания растений. Роль растений в природе и жизни людей, бережное отношение человека к растениям. Условия, необходимые для жизни растения (свет, тепло, воздух, вода). Наблюдение роста растений, фиксация изменений. Растения родного края, названия и краткая характеристика на основе наблюдений. Охрана растений.

Разнообразие животных. Зависимость жизненного цикла организмов от условий окружающей среды. Размножение и развитие животных (рыбы, птицы, звери). Особенности питания животных. Цепи питания. Условия, необходимые для жизни животных (воздух, вода, тепло, пища). Роль животных в природе и жизни людей, бережное отношение человека к животным. Охрана животных. Животные родного края, их названия, краткая характеристика на основе наблюдений.

Природные сообщества: лес, луг, пруд. Взаимосвязи в природном сообществе: растения — пища и укрытие для животных; животные — распространители плодов и семян растений. Влияние человека на природные сообщества. Природные сообщества родного края (2—3 примера на основе наблюдений). Правила нравственного поведения в природных сообществах.

Человек — часть природы. Общее представление о строении тела человека. Системы органов (опорно-двигательная, пищеварительная, дыхательная, кровеносная, нервная, органы чувств), их роль в жизнедеятельности организма. Измерение температуры тела человека, частоты пульса.

Правила безопасной жизнедеятельности

Здоровый образ жизни: двигательная активность (утренняя зарядка, динамические паузы), закаливание и профилактика заболеваний. Забота о здоровье и безопасности окружающих людей. Безопасность во дворе жилого дома (правила перемещения внутри двора и пересечения дворовой проезжей части, безопасные зоны электрических, газовых, тепловых подстанций и других опасных объектов инженерной инфраструктуры жилого дома, предупреждающие знаки безопасности). Правила безопасного поведения пассажира железнодорожного, водного и авиатранспорта (правила безопасного поведения на вокзалах и в аэропортах, безопасное поведение в вагоне, на борту самолёта, судна; знаки безопасности). Безопасность в Интернете (ориентирование в признаках мошеннических действий, защита персональной информации, правила коммуникации в мессенджерах и социальных группах) в условиях контролируемого доступа в Интернет.

Универсальные учебные действия

Познавательные универсальные учебные действия:

Базовые логические и исследовательские действия:

- проводить несложные наблюдения в природе (сезонные изменения, поведение животных) по предложенному и самостоятельно составленному плану; на основе результатов совместных с одноклассниками наблюдений (в парах, группах) делать выводы;
- устанавливать зависимость между внешним видом, особенностями поведения и условиями жизни животного;
- определять (в процессе рассматривания объектов и явлений) существенные признаки и отношения между объектами и явлениями;
- моделировать цепи питания в природном сообществе;
- различать понятия «век», «столетие», «историческое время»; соотносить историческое событие с датой (историческим периодом).

Работа с информацией:

- понимать, что работа с моделями Земли (глобус, карта) может дать полезную и интересную информацию о природе нашей планеты; находить на глобусе материки и океаны, воспроизводить их названия; находить на карте нашу страну, столицу, свой регион;
- читать несложные планы, соотносить условные обозначения с изображёнными объектами;
- находить по предложению учителя информацию в разных источниках — текстах, таблицах, схемах, в том числе в Интернете (в условиях контролируемого входа); соблюдать правила безопасности при работе в информационной среде.

Коммуникативные универсальные учебные действия:

- ориентироваться в понятиях, соотносить понятия и термины с их краткой характеристикой: понятия и термины, связанные с социальным миром (безопасность, семейный бюджет, памятник культуры); понятия и термины, связанные с миром природы (планета, материк, океан, модель Земли, царство природы, природное сообщество, цепь питания, Красная книга); понятия и термины, связанные с безопасной жизнедеятельностью (знаки дорожного движения, дорожные ловушки, опасные ситуации, предвидение);
- описывать (характеризовать) условия жизни на Земле;
- на основе сравнения объектов природы описывать схожие, различные, индивидуальные признаки;
- приводить примеры, кратко характеризовать представителей разных царств природы;
- называть признаки (характеризовать) животного (растения) как живого организма;
- описывать (характеризовать) отдельные страницы истории нашей страны (в пределах изученного).

Регулятивные универсальные учебные действия:

- планировать шаги по решению учебной задачи, контролировать свои действия (при небольшой помощи учителя);
- устанавливать причину возникающей трудности или ошибки, корректировать свои действия.

Совместная деятельность:

- участвуя в совместной деятельности, выполнять роли руководителя (лидера), подчинённого; справедливо оценивать результаты деятельности участников, положительно реагировать на советы и замечания в свой адрес;
- выполнять правила совместной деятельности, признавать право другого человека иметь собственное суждение, мнение; самостоятельно разрешать возникающие конфликты с учётом этики общения.

4 КЛАСС

Человек и общество

Конституция — Основной закон Российской Федерации. Права и обязанности гражданина Российской Федерации. Президент Российской Федерации — глава государства. Политико-административная карта России. Общая характеристика родного края, важнейшие достопримечательности, знаменитые соотечественники.

Города России. Святыни городов России. Главный город родного края: достопримечательности, история и характеристика отдельных исторических событий, связанных с ним.

Праздник в жизни общества как средство укрепления общественной солидарности и упрочения духовных связей между соотечественниками. Новый год, День защитника Отечества, Международный женский день, День весны и труда, День Победы, День России, День народного единства, День Конституции. Праздники и памятные даты своего региона. Уважение к культуре, истории, традициям своего народа и других народов, государственным символам России.

История Отечества. «Лента времени» и историческая карта. Наиболее важные и яркие события общественной и культурной жизни страны в разные исторические периоды: Государство Русь, Московское государство, Российская империя, СССР, Российская Федерация. Картины быта, труда, духовно-нравственные и культурные традиции людей в разные исторические времена. Выдающиеся люди разных эпох как носители базовых национальных ценностей. Наиболее значимые объекты списка Всемирного культурного наследия в России и за рубежом. Охрана памятников истории и культуры. Посильное участие в охране памятников истории и культуры своего края. Личная ответственность каждого человека за сохранность историко-культурного наследия своего края.

Правила нравственного поведения в социуме, отношение к людям независимо от их национальности, социального статуса, религиозной принадлежности.

Человек и природа

Методы познания окружающей природы: наблюдения, сравнения, измерения, опыты по исследованию природных объектов и явлений. Солнце — ближайшая к нам звезда, источник света и тепла для всего живого на Земле. Характеристика планет Солнечной системы. Естественные спутники планет. Смена дня и ночи на Земле. Вращение Земли как причина смены дня и ночи. Обращение Земли вокруг Солнца и смена времён года. Формы земной поверхности: равнины, горы, холмы, овраги (общее представление, условное обозначение равнин и гор на карте). Равнины и горы России. Особенности поверхности родного края (краткая характеристика на основе наблюдений). Водоёмы, их разнообразие (океан, море, озеро, пруд, болото); река как водный поток; использование рек и водоёмов человеком. Крупнейшие реки и озёра России, моря, омывающие её берега, океаны. Водоёмы и реки родного края (названия, краткая характеристика на основе наблюдений).

Наиболее значимые природные объекты списка Всемирного наследия в России и за рубежом (2—3 объекта).

Природные зоны России: общее представление, основные природные зоны (климат, растительный и животный мир, особенности труда и быта людей, влияние человека на природу изучаемых зон, охрана природы). Связи в природных зонах.

Некоторые доступные для понимания экологические проблемы взаимодействия человека и природы. Охрана природных богатств: воды, воздуха, полезных ископаемых, растительного и животного мира. Правила нравственного поведения в природе. Международная Красная книга (отдельные примеры).

Правила безопасной жизнедеятельности

Здоровый образ жизни: профилактика вредных привычек. Безопасность в городе (планирование маршрутов с учётом транспортной инфраструктуры города; правила безопасного поведения в общественных местах, зонах отдыха, учреждениях культуры). Правила безопасного поведения велосипедиста с учётом дорожных знаков и разметки, сигналов и средств защиты велосипедиста. Безопасность в Интернете (поиск достоверной информации, опознавание государственных образовательных ресурсов и детских развлекательных порталов) в условиях контролируемого доступа в Интернет.

Универсальные учебные действия

Познавательные универсальные учебные действия:

Базовые логические и исследовательские действия:

- устанавливать последовательность этапов возрастного развития человека;
- конструировать в учебных и игровых ситуациях правила безопасного поведения в среде обитания;
- моделировать схемы природных объектов (строение почвы; движение реки, форма поверхности);
- соотносить объекты природы с принадлежностью к определённой природной зоне;
- классифицировать природные объекты по принадлежности к природной зоне;
- определять разрыв между реальным и желательным состоянием объекта (ситуации) на основе предложенных учителем вопросов.

Работа с информацией:

- использовать умения работать с информацией, представленной в разных формах; оценивать объективность информации, учитывать правила безопасного использования электронных ресурсов школы;
- использовать для уточнения и расширения своих знаний об окружающем мире словари, справочники, энциклопедии, в том числе и Интернет (в условиях контролируемого выхода);
- на основе дополнительной информации делать сообщения (доклады) на предложенную тему, подготавливать презентацию, включая в неё иллюстрации, таблицы, диаграммы.

Коммуникативные универсальные учебные действия:

- ориентироваться в понятиях: организм, возраст, система органов; культура, долг, соотечественник, берестяная грамота, первопечатник, иконопись, объект Всемирного природного и культурного наследия;
- характеризовать человека как живой организм: раскрывать функции различных систем органов; объяснять особую роль нервной системы в деятельности организма;
- создавать текст-рассуждение: объяснять вред для здоровья и самочувствия организма вредных привычек;
- описывать ситуации проявления нравственных качеств — отзывчивости, доброты, справедливости и др.;
- составлять краткие суждения о связях и зависимостях в природе (на основе сезонных изменений, особенностей жизни природных зон, пищевых цепей);
- составлять небольшие тексты «Права и обязанности гражданина РФ»;
- создавать небольшие тексты о знаменательных страницах истории нашей страны (в рамках изученного).

Регулятивные универсальные учебные действия:

- самостоятельно планировать алгоритм решения учебной задачи; предвидеть трудности и возможные ошибки;
- контролировать процесс и результат выполнения задания, корректировать учебные действия при необходимости;
- адекватно принимать оценку своей работы; планировать работу над ошибками;
- находить ошибки в своей и чужих работах, устанавливать их причины.

Совместная деятельность:

- выполнять правила совместной деятельности при выполнении разных ролей — руководитель, подчинённый, напарник, член большого коллектива;
- ответственно относиться к своим обязанностям в процессе совместной деятельности, объективно оценивать свой вклад в общее дело;
- анализировать ситуации, возникающие в процессе совместных игр, труда, использования инструментов, которые могут стать опасными для здоровья и жизни других людей.

2.1.2.8. Основы религиозных культур и светской этики

Модуль «Основы православной культуры»

Россия — наша Родина. Введение в православную традицию. Культура и религия. Во что верят православные христиане. Добро и зло в православной традиции. Золотое правило нравственности. Любовь к ближнему. Отношение к труду. Долг и ответственность. Милосердие и сострадание. Православие в России. Православный храм и другие святыни. Символический язык православной культуры: христианское искусство (иконы, фрески, церковное пение, прикладное искусство), православный календарь. Праздники. Христианская семья и её ценности.

Любовь и уважение к Отечеству. Патриотизм многонационального и многоконфессионального народа России.

Модуль «Основы исламской культуры»

Россия — наша Родина. Введение в исламскую традицию. Культура и религия. Пророк Мухаммад — образец человека и учитель нравственности в исламской традиции. Во что верят мусульмане. Добро и зло в исламской традиции. Нравственные основы ислама. Любовь к ближнему. Отношение к труду. Долг и ответственность. Милосердие и сострадание. Столпы ислама. Обязанности мусульман. Для чего построена и как устроена мечеть. Мусульманское летоисчисление и календарь. Ислам в России. Семья в исламе. Праздники исламских народов России: их происхождение и особенности проведения. Искусство ислама.

Любовь и уважение к Отечеству. Патриотизм многонационального и многоконфессионального народа России.

Модуль «Основы буддийской культуры»

Россия — наша Родина. Введение в буддийскую духовную традицию. Культура и религия. Будда и его учение. Буддийские святыни. Будды и бодхисатвы. Семья в буддийской культуре и её ценности. Буддизм в России. Человек в буддийской картине мира. Буддийские символы. Буддийские ритуалы. Буддийские святыни. Буддийские священные сооружения. Буддийский храм. Буддийский календарь. Праздники в буддийской культуре. Искусство в буддийской культуре.

Любовь и уважение к Отечеству. Патриотизм многонационального и многоконфессионального народа России.

Модуль «Основы иудейской культуры»

Россия — наша Родина. Введение в иудейскую духовную традицию. Культура и религия. Тора — главная книга иудаизма. Классические тексты иудаизма. Патриархи еврейского народа. Пророки и праведники в иудейской культуре. Храм в жизни иудеев. Назначение синагоги и её устройство. Суббота (Шабат) в иудейской традиции. Иудаизм в России. Традиции иудаизма в повседневной жизни евреев. Ответственное принятие заповедей. Еврейский дом. Еврейский календарь: его устройство и особенности. Еврейские праздники: их история и традиции. Ценности семейной жизни в иудейской традиции.

Любовь и уважение к Отечеству. Патриотизм многонационального и многоконфессионального народа России.

Модуль «Основы религиозных культур народов России»

Россия — наша Родина. Культура и религия. Религиозная культура народов России. Мировые религии и иудаизм. Их основатели. Священные книги христианства, ислама, иудаизма, буддизма. Хранители предания в религиях. Человек в религиозных традициях народов России. Добро и зло. Священные сооружения. Искусство в религиозной культуре. Религия и мораль. Нравственные заповеди христианства, ислама, иудаизма, буддизма. Обычаи и обряды. Праздники и календари в религиях. Семья, семейные ценности. Долг, свобода, ответственность, труд. Милосердие, забота о слабых, взаимопомощь, социальные проблемы общества и отношение к ним разных религий.

Любовь и уважение к Отечеству. Патриотизм многонационального и многоконфессионального народа России.

Модуль «Основы светской этики»

Россия — наша Родина. Этика и её значение в жизни человека. Праздники как одна из форм исторической памяти. Образцы нравственности в культуре Отечества, в культурах разных народов России. Государство и мораль гражданина, основной закон (Конституция) в государстве как источник российской светской (гражданской) этики. Трудовая мораль. Нравственные традиции предпринимательства. Что значит быть нравственным в наше время. Нравственные ценности, идеалы, принципы морали. Нормы морали. Семейные ценности и этика семейных отношений. Этикет. Образование как нравственная норма. Методы нравственного самосовершенствования.

Любовь и уважение к Отечеству. Патриотизм многонационального и многоконфессионального народа России.

В результате изучения предмета «Основы религиозных культур и светской этики» у обучающегося будут сформированы следующие **универсальные учебные действия**.

Метапредметные результаты:

— овладевать способностью понимания и сохранения целей и задач учебной деятельности, поиска оптимальных средств их достижения;

- формировать умения планировать, контролировать и оценивать учебные действия в соответствии с поставленной задачей и условиями её реализации, определять и находить наиболее эффективные способы достижения результата, вносить соответствующие коррективы в процесс их реализации на основе оценки и учёта характера ошибок, понимать причины успеха/неуспеха учебной деятельности;
- совершенствовать умения в различных видах речевой деятельности и коммуникативных ситуациях; адекватное использование речевых средств и средств информационнокоммуникационных технологий для решения различных коммуникативных и познавательных задач;
- совершенствовать умения в области работы с информацией, осуществления информационного поиска для выполнения учебных заданий;
- овладевать навыками смыслового чтения текстов различных стилей и жанров, осознанного построения речевых высказываний в соответствии с задачами коммуникации;
- овладевать логическими действиями анализа, синтеза, сравнения, обобщения, классификации, установления аналогий и причинно-следственных связей, построения рассуждений, отнесения к известным понятиям;
- формировать готовность слушать собеседника и вести диалог, признавать возможность существования различных точек зрения и право каждого иметь свою собственную, уметь излагать своё мнение и аргументировать свою точку зрения и оценку событий;
- совершенствовать организационные умения в области коллективной деятельности, умения определять общую цель и пути её достижения, уметь договариваться о распределении ролей в совместной деятельности, адекватно оценивать собственное поведение и поведение окружающих.

Универсальные учебные действия:

Познавательные УУД:

- ориентироваться в понятиях, отражающих нравственные ценности общества — мораль, этика, этикет, справедливость, гуманизм, благотворительность, а также используемых в разных религиях (в пределах изученного);
- использовать разные методы получения знаний о традиционных религиях и светской этике (наблюдение, чтение, сравнение, вычисление);
- применять логические действия и операции для решения учебных задач: сравнивать, анализировать, обобщать, делать выводы на основе изучаемого фактического материала;
- признавать возможность существования разных точек зрения; обосновывать свои суждения, приводить убедительные доказательства;
- выполнять совместные проектные задания с опорой на предложенные образцы.

Работа с информацией:

- воспроизводить прослушанную (прочитанную) информацию, подчёркивать её принадлежность к определённой религии и/или к гражданской этике;
- использовать разные средства для получения информации в соответствии с поставленной учебной задачей (текстовую, графическую, видео);
- находить дополнительную информацию к основному учебному материалу в разных информационных источниках, в том числе в Интернете (в условиях контролируемого входа);
- анализировать, сравнивать информацию, представленную в разных источниках, с помощью учителя, оценивать её объективность и правильность.

Коммуникативные УУД:

- использовать смысловое чтение для выделения главной мысли религиозных притч, сказаний, произведений фольклора и художественной литературы, анализа и оценки жизненных ситуаций, раскрывающих проблемы нравственности, этики, речевого этикета;
- соблюдать правила ведения диалога и дискуссии; корректно задавать вопросы и высказывать своё мнение; проявлять уважительное отношение к собеседнику с учётом особенностей участников общения;
- создавать небольшие тексты-описания, тексты-рассуждения для воссоздания, анализа и оценки нравственно-этических идей, представленных в религиозных учениях и светской этике.

Регулятивные УУД:

- проявлять самостоятельность, инициативность, организованность в осуществлении учебной деятельности и в конкретных жизненных ситуациях; контролировать состояние своего здоровья и эмоционального благополучия, предвидеть опасные для здоровья и жизни ситуации и способы их предупреждения;
- проявлять готовность изменять себя, оценивать свои поступки, ориентируясь на нравственные правила и нормы современного российского общества; проявлять способность к сознательному самоограничению в поведении;
- анализировать ситуации, отражающие примеры положительного и негативного отношения к окружающему миру (природе, людям, предметам трудовой деятельности);
- выражать своё отношение к анализируемым событиям, поступкам, действиям: одобрять нравственные нормы поведения; осуждать проявление несправедливости, жадности, нечестности, зла;
- проявлять высокий уровень познавательной мотивации, интерес к предмету, желание больше узнать о других религиях и правилах светской этики и этикета.

Совместная деятельность:

- выбирать партнёра не только по личным симпатиям, но и по деловым качествам, корректно высказывать свои пожелания к работе, спокойно принимать замечания к своей работе, объективно их оценивать;
- владеть умениями совместной деятельности: подчиняться, договариваться, руководить; терпеливо и спокойно разрешать возникающие конфликты;

— готовить индивидуально, в парах, в группах сообщения по изученному и дополнительному материалу с иллюстративным материалом и видеопрезентацией.

2.1.2.8. Изобразительное искусство

1 КЛАСС

Модуль «Графика»

Расположение изображения на листе. Выбор вертикального или горизонтального формата листа в зависимости от содержания изображения.

Разные виды линий. Линейный рисунок. Графические материалы для линейного рисунка и их особенности. Приёмы рисования линией.

Рисование с натуры: разные листья и их форма.

Представление о пропорциях: короткое — длинное. Развитие навыка видения соотношения частей целого (на основе рисунков животных).

Графическое пятно (ахроматическое) и представление о силуэте. Формирование навыка видения целостности. Цельная форма и её части.

Модуль «Живопись»

Цвет как одно из главных средств выражения в изобразительном искусстве. Навыки работы гуашью в условиях урока. Краски «гуашь», кисти, бумага цветная и белая.

Три основных цвета. Ассоциативные представления, связанные с каждым цветом. Навыки смешения красок и получение нового цвета.

Эмоциональная выразительность цвета, способы выражения настроения в изображаемом сюжете.

Живописное изображение разных цветков по представлению и восприятию. Развитие навыков работы гуашью. Эмоциональная выразительность цвета.

Тематическая композиция «Времена года». Контрастные цветовые состояния времён года. Живопись (гуашь), аппликация или смешанная техника.

Техника монотипии. Представления о симметрии. Развитие воображения.

Модуль «Скульптура»

Изображение в объёме. Приёмы работы с пластилином; дощечка, стек, тряпочка.

Лепка зверушек из цельной формы (черепашки, ёжика, зайчика, птички и др.). Приёмы вытягивания, вдавливания, сгибания, скручивания.

Лепка игрушки, характерной для одного из наиболее известных народных художественных промыслов (дымковская или каргопольская игрушка или по выбору учителя с учётом местных промыслов).

Бумажная пластика. Овладение первичными приёмами надрезания, закручивания, складывания.

Объёмная аппликация из бумаги и картона.

Модуль «Декоративно-прикладное искусство»

Узоры в природе. Наблюдение узоров в живой природе (в условиях урока на основе фотографий). Эмоционально-эстетическое восприятие объектов действительности. Ассоциативное сопоставление с орнаментами в предметах декоративно-прикладного искусства.

Узоры и орнаменты, создаваемые людьми, и разнообразие их видов. Орнаменты геометрические и растительные. Декоративная композиция в круге или в полосе.

Представления о симметрии и наблюдение её в природе. Последовательное ведение работы над изображением бабочки по представлению, использование линии симметрии при составлении узора крыльев.

Орнамент, характерный для игрушек одного из наиболее известных народных художественных промыслов: дымковская или каргопольская игрушка (или по выбору учителя с учётом местных промыслов).

Дизайн предмета: изготовление нарядной упаковки путём складывания бумаги и аппликации.

Оригами — создание игрушки для новогодней ёлки. Приёмы складывания бумаги.

Модуль «Архитектура»

Наблюдение разнообразных архитектурных зданий в окружающем мире (по фотографиям), обсуждение особенностей и составных частей зданий.

Освоение приёмов конструирования из бумаги. Складывание объёмных простых геометрических тел. Овладение приёмами склеивания, надрезания и вырезания деталей; использование приёма симметрии.

Макетирование (или аппликация) пространственной среды сказочного города из бумаги, картона или пластилина.

Модуль «Восприятие произведений искусства»

Восприятие произведений детского творчества. Обсуждение сюжетного и эмоционального содержания детских работ.

Художественное наблюдение окружающего мира природы и предметной среды жизни человека в зависимости от поставленной аналитической и эстетической задачи наблюдения (установки).

Рассматривание иллюстраций детской книги на основе содержательных установок учителя в соответствии с изучаемой темой.

Знакомство с картиной, в которой ярко выражено эмоциональное состояние, или с картиной, написанной на сказочный сюжет (произведения В. М. Васнецова, М. А. Врубеля и другие по выбору учителя).

Художник и зритель. Освоение зрительских умений на основе получаемых знаний и творческих практических задач — установок наблюдения. Ассоциации из личного опыта учащихся и оценка эмоционального содержания произведений.

Модуль «Азбука цифровой графики»

Фотографирование мелких деталей природы, выражение ярких зрительных впечатлений.

Обсуждение в условиях урока ученических фотографий, соответствующих изучаемой теме.

2 КЛАСС

Модуль «Графика»

Ритм линий. Выразительность линии. Художественные материалы для линейного рисунка и их свойства. Развитие навыков линейного рисунка.

Пастель и мелки — особенности и выразительные свойства графических материалов, приёмы работы.

Ритм пятен: освоение основ композиции. Расположение пятна на плоскости листа: сгущение, разброс, доминанта, равновесие, спокойствие и движение.

Пропорции — соотношение частей и целого. Развитие аналитических навыков видения пропорций. Выразительные свойства пропорций (на основе рисунков птиц).

Рисунок с натуры простого предмета. Расположение предмета на листе бумаги. Определение формы предмета. Соотношение частей предмета. Светлые и тёмные части предмета, тень под предметом. Штриховка. Умение внимательно рассматривать и анализировать форму натурального предмета.

Графический рисунок животного с активным выражением его характера. Аналитическое рассматривание графических произведений анималистического жанра.

Модуль «Живопись»

Цвета основные и составные. Развитие навыков смешивания красок и получения нового цвета. Приёмы работы гуашью. Разный характер мазков и движений кистью. Пастозное, плотное и прозрачное нанесение краски.

Акварель и её свойства. Акварельные кисти. Приёмы работы акварелью.

Цвет тёплый и холодный — цветовой контраст.

Цвет тёмный и светлый (тональные отношения). Затемнение цвета с помощью тёмной краски и осветление цвета. Эмоциональная выразительность цветовых состояний и отношений.

Цвет открытый — звонкий и приглушённый, тихий. Эмоциональная выразительность цвета.

Изображение природы (моря) в разных контрастных состояниях погоды и соответствующих цветовых состояниях (туман, нежное утро, гроза, буря, ветер — по выбору учителя). Произведения И. К. Айвазовского.

Изображение сказочного персонажа с ярко выраженным характером (образ мужской или женский).

Модуль «Скульптура»

Лепка из пластилинов или глины игрушки — сказочного животного по мотивам выбранного художественного народного промысла (филимоновская игрушка, дымковский петух, каргопольский Полкан и другие по выбору учителя с учётом местных промыслов). Способ лепки в соответствии с традициями промысла.

Лепка животных (кошка, собака, медвежонок и др.) с передачей характерной пластики движения. Соблюдение цельности формы, её преобразование и добавление деталей.

Изображение движения и статики в скульптуре: лепка из пластилина тяжёлой, неповоротливой и лёгкой, стремительной формы.

Модуль «Декоративно-прикладное искусство»

Наблюдение узоров в природе (на основе фотографий в условиях урока): снежинки, паутинки, роса на листьях и др. Ассоциативное сопоставление с орнаментами в предметах декоративно-прикладного искусства (кружево, вышивка, ювелирные изделия и др.).

Рисунок геометрического орнамента кружева или вышивки.

Декоративная композиция. Ритм пятен в декоративной аппликации.

Поделки из подручных нехудожественных материалов.

Декоративные изображения животных в игрушках народных промыслов; филимоновские, дымковские, каргопольские игрушки (и другие по выбору учителя с учётом местных художественных промыслов).

Декор одежды человека. Разнообразие украшений. Традиционные народные женские и мужские украшения. Назначение украшений и их роль в жизни людей.

Модуль «Архитектура»

Конструирование из бумаги. Приёмы работы с полосой бумаги, разные варианты складывания, закручивания, надрезания. Макетирование пространства детской площадки.

Построение игрового сказочного города из бумаги (на основе сворачивания геометрических тел — параллелепипедов разной высоты, цилиндров с прорезями и наклейками); завивание, скручивание и складывание полоски бумаги (например, гармошкой).

Образ здания. Памятники отечественной или западноевропейской архитектуры с ярко выраженным характером здания. Рисунок дома для доброго или злого сказочного персонажа (иллюстрация сказки по выбору учителя).

Модуль «Восприятие произведений искусства»

Восприятие произведений детского творчества. Обсуждение сюжетного и эмоционального содержания детских работ.

Художественное наблюдение природы и красивых природных деталей, анализ их конструкции и эмоционального воздействия. Сопоставление их с рукотворными произведениями.

Восприятие орнаментальных произведений прикладного искусства (кружево, шитьё, резьба и роспись и др.).

Восприятие произведений живописи с активным выражением цветового состояния в природе. Произведения И. И. Левитана, А. И. Куинджи, Н. П. Крымова.

Восприятие произведений анималистического жанра в графике (произведения В. В. Ватагина, Е. И. Чарушина и др.) и в скульптуре (произведения В. В. Ватагина). Наблюдение животных с точки зрения их пропорций, характера движения, пластики.

Модуль «Азбука цифровой графики»

Компьютерные средства изображения. Виды линий (в программе Paint или другом графическом редакторе).

Компьютерные средства изображения. Работа с геометрическими фигурами. Трансформация и копирование геометрических фигур в программе Paint.

Освоение инструментов традиционного рисования (карандаш, кисточка, ластик, заливка и др.) в программе Paint на основе простых сюжетов (например, образ дерева).

Освоение инструментов традиционного рисования в программе Paint на основе темы «Тёплый и холодный цвета» (например, «Горящий костёр в синей ночи», «Перо жар-птицы» и др.).

Художественная фотография. Расположение объекта в кадре. Масштаб. Доминанта. Обсуждение в условиях урока учебных фотографий, соответствующих изучаемой теме.

3 КЛАСС

Модуль «Графика»

Эскизы обложки и иллюстраций к детской книге сказок (сказка по выбору). Рисунок буквы. Макет книги-игрушки. Совмещение изображения и текста. Расположение иллюстраций и текста на развороте книги.

Поздравительная открытка. Открытка-пожелание. Композиция открытки: совмещение текста (шрифта) и изображения. Рисунок открытки или аппликация.

Эскиз плаката или афиши. Совмещение шрифта и изображения. Особенности композиции плаката.

Графические зарисовки карандашами по памяти или на основе наблюдений и фотографий архитектурных достопримечательностей своего города.

Транспорт в городе. Рисунки реальных или фантастических машин.

Изображение лица человека. Строение, пропорции, взаиморасположение частей лица.

Эскиз маски для маскарада: изображение лица — маски персонажа с ярко выраженным характером. Аппликация из цветной бумаги.

Модуль «Живопись»

Создание сюжетной композиции «В цирке», использование гуаши или карандаша и акварели (по памяти и представлению).

Художник в театре: эскиз занавеса (или декораций сцены) для спектакля со сказочным сюжетом (сказка по выбору).

Тематическая композиция «Праздник в городе». Гуашь по цветной бумаге, возможно совмещение с наклейками в виде коллажа или аппликации.

Натюрморт из простых предметов с натуры или по представлению. «Натюрморт-автопортрет» из предметов, характеризующих личность ученика.

Пейзаж в живописи. Передача в пейзаже состояний в природе. Выбор для изображения времени года, времени дня, характера погоды и особенностей ландшафта (лес или поле, река или озеро); количество и состояние неба в изображении.

Портрет человека по памяти и представлению с опорой на натуру. Выражение в портрете (автопортрете) характера человека, особенностей его личности с использованием выразительных возможностей композиционного размещения в плоскости листа, особенностей пропорций и мимики лица, характера цветового решения, сильного или мягкого контраста, включения в композицию дополнительных предметов.

Модуль «Скульптура»

Создание игрушки из подручного нехудожественного материала, придание ей одушевлённого образа (добавления деталей лепных или из бумаги, ниток или других материалов).

Лепка сказочного персонажа на основе сюжета известной сказки или создание этого персонажа путём бумагопластики.

Освоение знаний о видах скульптуры (по назначению) и жанрах скульптуры (по сюжету изображения).

Лепка эскиза парковой скульптуры. Выражение пластики движения в скульптуре. Работа с пластилином или глиной.

Модуль «Декоративно-прикладное искусство»

Приёмы исполнения орнаментов и выполнение эскизов украшения посуды из дерева и глины в традициях народных художественных промыслов Хохломы и Гжели (или в традициях других промыслов по выбору учителя).

Эскизы орнаментов для росписи тканей. Раппорт. Трафарет и создание орнамента при помощи печаток или штампов.

Эскизы орнамента для росписи платка: симметрия или асимметрия построения композиции, статика и динамика узора, ритмические чередования мотивов, наличие композиционного центра, роспись по канве. Рассматривание павловопосадских платков.

Проектирование (эскизы) декоративных украшений в городе: ажурные ограды, украшения фонарей, скамеек, киосков, подставок для цветов и др.

Модуль «Архитектура»

Зарисовки исторических памятников и архитектурных достопримечательностей города или села. Работа по наблюдению и по памяти, на основе использования фотографий и образных представлений.

Проектирование садово-паркового пространства на плоскости (аппликация, коллаж) или в виде макета с использованием бумаги, картона, пенопласта и других подручных материалов.

Графический рисунок (индивидуально) или тематическое панно «Образ моего города» (села) в виде коллективной работы (композиционная склейка-аппликация рисунков зданий и других элементов городского пространства, выполненных индивидуально).

Модуль «Восприятие произведений искусства»

Иллюстрации в детских книгах и дизайн детской книги. Рассматривание и обсуждение иллюстраций известных российских иллюстраторов детских книг.

Восприятие объектов окружающего мира — архитектура, улицы города или села. Памятники архитектуры и архитектурные достопримечательности (по выбору учителя), их значение в современном мире.

Виртуальное путешествие: памятники архитектуры в Москве и Санкт-Петербурге (обзор памятников по выбору учителя).

Художественные музеи. Виртуальные путешествия в художественные музеи: Государственная Третьяковская галерея, Государственный Эрмитаж, Государственный Русский музей, Государственный музей изобразительных искусств имени А. С. Пушкина. Экскурсии в местные художественные музеи и галереи. Виртуальные экскурсии в знаменитые зарубежные художественные музеи (выбор музеев — за учителем). Осознание значимости и увлекательности посещения музеев; посещение знаменитого музея как событие; интерес к коллекции музея и искусству в целом.

Знания о видах пространственных искусств: виды определяются по назначению произведений в жизни людей.

Жанры в изобразительном искусстве — в живописи, графике, скульптуре — определяются предметом изображения; классификация и сравнение содержания произведений сходного сюжета (портреты, пейзажи и др.).

Представления о произведениях крупнейших отечественных художников-пейзажистов: И. И. Шишкина, И. И. Левитана, А. К. Саврасова, В. Д. Поленова, А. И. Куинджи, И. К. Айвазовского и др.

Представления о произведениях крупнейших отечественных портретистов: В. И. Сурикова, И. Е. Репина, В. А. Серова и др.

Модуль «Азбука цифровой графики»

Построение в графическом редакторе различных по эмоциональному восприятию ритмов расположения пятен на плоскости: покой (статика), разные направления и ритмы движения (собрались, разбежались, догоняют, улетают и т. д.). Вместо пятен (геометрических фигур) могут быть простые силуэты машинок, птичек, облаков и др.

В графическом редакторе создание рисунка элемента орнамента (паттерна), его копирование, многократное повторение, в том числе с поворотами вокруг оси рисунка, и создание орнамента, в основе которого раппорт. Вариативное создание орнаментов на основе одного и того же элемента.

Изображение и изучение мимики лица в программе Paint (или другом графическом редакторе).

Совмещение с помощью графического редактора векторного изображения, фотографии и шрифта для создания плаката или поздравительной открытки.

Редактирование фотографий в программе Picture Manager: изменение яркости, контраста, насыщенности цвета; обрезка, поворот, отражение.

Виртуальные путешествия в главные художественные музеи и музеи местные (по выбору учителя).

4 КЛАСС

Модуль «Графика»

Правила линейной и воздушной перспективы: уменьшение размера изображения по мере удаления от первого плана, смягчения цветового и тонального контрастов.

Рисунок фигуры человека: основные пропорции и взаимоотношение частей фигуры, передача движения фигуры на плоскости листа: бег, ходьба, сидящая и стоящая фигуры.

Графическое изображение героев былин, древних легенд, сказок и сказаний разных народов.

Изображение города — тематическая графическая композиция; использование карандаша, мелков, фломастеров (смешанная техника).

Модуль «Живопись»

Красота природы разных климатических зон, создание пейзажных композиций (горный, степной, среднерусский ландшафт).

Портретные изображения человека по представлению и наблюдению с разным содержанием: женский или мужской портрет, двойной портрет матери и ребёнка, портрет пожилого человека, детский портрет или автопортрет, портрет персонажа по представлению (из выбранной культурной эпохи).

Тематические многофигурные композиции: коллективно созданные панно-аппликации из индивидуальных рисунков и вырезанных персонажей на темы праздников народов мира или в качестве иллюстраций к сказкам и легендам.

Модуль «Скульптура»

Знакомство со скульптурными памятниками героям и мемориальными комплексами.

Создание эскиза памятника народному герою. Работа с пластилином или глиной. Выражение значительности, трагизма и победительной силы.

Модуль «Декоративно-прикладное искусство»

Орнаменты разных народов. Подчинённость орнамента форме и назначению предмета, в художественной обработке которого он применяется. Особенности символов и изобразительных мотивов в орнаментах разных народов. Орнаменты в архитектуре, на тканях, одежде, предметах быта и др.

Мотивы и назначение русских народных орнаментов. Деревянная резьба и роспись, украшение наличников и других элементов избы, вышивка, декор головных уборов и др.

Орнаментальное украшение каменной архитектуры в памятниках русской культуры, каменная резьба, росписи стен, изразцы.

Народный костюм. Русский народный праздничный костюм, символы и обереги в его декоре. Головные уборы. Особенности мужской одежды разных сословий, связь украшения костюма мужчины с родом его занятий.

Женский и мужской костюмы в традициях разных народов. Своеобразие одежды разных эпох и культур.

Модуль «Архитектура»

Конструкция традиционных народных жилищ, их связь с окружающей природой: дома из дерева, глины, камня; юрта и её устройство (каркасный дом); изображение традиционных жилищ.

Деревянная изба, её конструкция и декор. Моделирование избы из бумаги или изображение на плоскости в технике аппликации её фасада и традиционного декора. Понимание тесной связи красоты и пользы, функционального и декоративного в архитектуре традиционного жилого деревянного дома. Разные виды изб и надворных построек.

Конструкция и изображение здания каменного собора: свод, нефы, закомары, глава, купол. Роль собора в организации жизни древнего города, собор как архитектурная доминанта.

Традиции архитектурной конструкции храмовых построек разных народов. Изображение типичной конструкции зданий: древнегреческий храм, готический или романский собор, мечеть, пагода.

Освоение образа и структуры архитектурного пространства древнерусского города. Крепостные стены и башни, торговые ряды, главный собор. Красота и мудрость в организации города, жизнь в городе.

Понимание значения для современных людей сохранения культурного наследия.

Модуль «Восприятие произведений искусства»

Произведения В. М. Васнецова, Б. М. Кустодиева, А. М. Васнецова, В. И. Сурикова, К. А. Коровина, А. Г. Венецианова, А. П. Рябушкина, И. Я. Билибина на темы истории и традиций русской отечественной культуры.

Примеры произведений великих европейских художников: Леонардо да Винчи, Рафаэля, Рембрандта, Пикассо (и других по выбору учителя).

Памятники древнерусского каменного зодчества: Московский Кремль, Новгородский детинец, Псковский кремль, Казанский кремль (и другие с учётом местных архитектурных комплексов, в том числе монастырских). Памятники русского деревянного зодчества. Архитектурный комплекс на острове Кижи.

Художественная культура разных эпох и народов. Представления об архитектурных, декоративных и изобразительных произведениях в культуре Древней Греции, других культур Древнего мира. Архитектурные памятники Западной Европы Средних веков и эпохи Возрождения. Произведения предметно-пространственной культуры, составляющие истоки, основания национальных культур в современном мире.

Памятники национальным героям. Памятник К. Минину и Д. Пожарскому скульптора И. П. Мартоса в Москве. Мемориальные ансамбли: Могила Неизвестного Солдата в Москве; памятник-ансамбль «Героям Сталинградской битвы» на Мамаевом кургане (и другие по выбору учителя).

Модуль «Азбука цифровой графики»

Изображение и освоение в программе Paint правил линейной и воздушной перспективы: изображение линии горизонта и точки схода, перспективных сокращений, цветовых и тональных изменений.

Моделирование в графическом редакторе с помощью инструментов геометрических фигур конструкции традиционного крестьянского деревянного дома (избы) и различных вариантов его устройства. Моделирование конструкции разных видов традиционных жилищ разных народов (юрта, каркасный дом и др., в том числе с учётом местных традиций).

Моделирование в графическом редакторе с помощью инструментов геометрических фигур конструкций храмовых зданий разных культур: каменный православный собор, готический или романский собор, пагода, мечеть.

Построение в графическом редакторе с помощью геометрических фигур или на линейной основе пропорций фигуры человека, изображение различных фаз движения. Создание анимации схематического движения человека (при соответствующих технических условиях).

Анимация простого движения нарисованной фигурки: загрузить две фазы движения фигурки в виртуальный редактор GIF-анимации и сохранить простое повторяющееся движение своего рисунка.

Создание компьютерной презентации в программе PowerPoint на тему архитектуры, декоративного и изобразительного искусства выбранной эпохи или национальной культуры.

Виртуальные тематические путешествия по художественным музеям мира.

В результате изучения предмета «Изобразительное искусство» у обучающегося будут сформированы следующие **универсальные учебные действия:**

Универсальные познавательные действия:

Пространственные представления и сенсорные способности:

- характеризовать форму предмета, конструкции;
- выявлять доминантные черты (характерные особенности) в визуальном образе;
- сравнивать плоскостные и пространственные объекты по заданным основаниям;
- находить ассоциативные связи между визуальными образами разных форм и предметов;
- сопоставлять части и целое в видимом образе, предмете, конструкции;
- анализировать пропорциональные отношения частей внутри целого и предметов между собой;
- обобщать форму составной конструкции;
- выявлять и анализировать ритмические отношения в пространстве и в изображении (визуальном образе) на установленных основаниях;
- абстрагировать образ реальности при построении плоской композиции;
- соотносить тональные отношения (тёмное — светлое) в пространственных и плоскостных объектах;
- выявлять и анализировать эмоциональное воздействие цветовых отношений в пространственной среде и плоскостном изображении.

Базовые логические и исследовательские действия:

- проявлять исследовательские, экспериментальные действия в процессе освоения выразительных свойств различных художественных материалов;
- проявлять творческие экспериментальные действия в процессе самостоятельного выполнения художественных заданий;
- проявлять исследовательские и аналитические действия на основе определённых учебных установок в процессе восприятия произведений изобразительного искусства, архитектуры и продуктов детского художественного творчества;
- использовать наблюдения для получения информации об особенностях объектов и состояния природы, предметного мира человека, городской среды;
- анализировать и оценивать с позиций эстетических категорий явления природы и предметно-пространственную среду жизни человека;
- формулировать выводы, соответствующие эстетическим, аналитическим и другим учебным установкам по результатам проведённого наблюдения;
- использовать знаково-символические средства для составления орнаментов и декоративных композиций;
- классифицировать произведения искусства по видам и, соответственно, по назначению в жизни людей;
- классифицировать произведения изобразительного искусства по жанрам в качестве инструмента анализа содержания произведений;
- ставить и использовать вопросы как исследовательский инструмент познания.

Работа с информацией:

- использовать электронные образовательные ресурсы;
- уметь работать с электронными учебниками и учебными пособиями;
- выбирать источник для получения информации: поисковые системы Интернета, цифровые электронные средства, справочники, художественные альбомы и детские книги;
- анализировать, интерпретировать, обобщать и систематизировать информацию, представленную в произведениях искусства, текстах, таблицах и схемах;
- самостоятельно готовить информацию на заданную или выбранную тему и представлять её в различных видах: рисунках и эскизах, электронных презентациях;
- осуществлять виртуальные путешествия по архитектурным памятникам, в отечественные художественные музеи и зарубежные художественные музеи (галереи) на основе установок и квестов, предложенных учителем;
- соблюдать правила информационной безопасности при работе в сети Интернет.

Универсальные коммуникативные действия:

- понимать искусство в качестве особого языка общения — межличностного (автор — зритель), между поколениями, между народами;
- вести диалог и участвовать в дискуссии, проявляя уважительное отношение к оппонентам, сопоставлять свои суждения с суждениями участников общения, выявляя и корректно отстаивая свои позиции в оценке и понимании

обсуждаемого явления;

- находить общее решение и разрешать конфликты на основе общих позиций и учёта интересов в процессе совместной художественной деятельности;
- демонстрировать и объяснять результаты своего творческого, художественного или исследовательского опыта;
- анализировать произведения детского художественного творчества с позиций их содержания и в соответствии с учебной задачей, поставленной учителем;
- признавать своё и чужое право на ошибку, развивать свои способности сопереживать, понимать намерения и переживания свои и других людей;
- взаимодействовать, сотрудничать в процессе коллективной работы, принимать цель совместной деятельности и строить действия по её достижению, договариваться, выполнять поручения, подчиняться, ответственно относиться к своей задаче по достижению общего результата.

Универсальные регулятивные действия:

- внимательно относиться и выполнять учебные задачи, поставленные учителем;
- соблюдать последовательность учебных действий при выполнении задания;
- уметь организовывать своё рабочее место для практической работы, сохраняя порядок в окружающем пространстве и бережно относясь к используемым материалам;
- соотносить свои действия с планируемыми результатами, осуществлять контроль своей деятельности в процессе достижения результата.

2.1.2.9. Музыка

Модуль № 1 «Музыкальная грамота»

Данный модуль является вспомогательным и не может изучаться в отрыве от других модулей. Освоение музыкальной грамоты не является самоцелью и всегда подчиняется задачам освоения исполнительского, в первую очередь певческого репертуара, а также задачам воспитания грамотного слушателя. Распределение ключевых тем модуля в рамках календарно-тематического планирования возможно по арочному принципу либо на регулярной основе по 5—10 минут на каждом уроке. Новые понятия и навыки после их освоения не исключаются из учебной деятельности, а используются в качестве актуального знания, практического багажа при организации работы над следующим музыкальным материалом.

№ блока, кол-во часов	Тема	Содержание	Виды деятельности обучающихся
А) 0,5—2 уч. часа	Весь мир звучит	Звуки музыкальные и шумовые. Свойства звука: высота, громкость, длительность, тембр	Знакомство со звуками музыкальными и шумовыми. Различение, определение на слух звуков различного качества. Игра — подражание звукам и голосам природы с использованием шумовых музыкальных инструментов, вокальной импровизации. Артикуляционные упражнения, разучивание и исполнение попевок и песен с использованием звукоподражательных элементов, шумовых звуков
Б) 0,5—2 уч. часа	Звукоряд	Нотный стан, скрипичный ключ. Ноты первой октавы	Знакомство с элементами нотной записи. Различение по нотной записи, определение на слух звукоряда в отличие от других последовательностей звуков. Пение с названием нот, игра на металлофоне звукоряда от ноты «до». Разучивание и исполнение вокальных упражнений, песен, построенных на элементах звукоряда
В) 0,5—2 уч. часа	Интонация	Выразительные и изобразительные интонации	Определение на слух, прослеживание по нотной записи кратких интонаций изобразительного (ку-ку, тик-так и др.) и выразительного (просьба, призыв и др.) характера. Разучивание, исполнение попевок, вокальных упражнений, песен, вокальные и инструментальные импровизации на основе данных интонаций. Слушание фрагментов музыкальных произведений,

№ блока, кол-во часов	Тема	Содержание	Виды деятельности обучающихся
			включающих примеры изобразительных интонаций
Г) 0,5—2 уч. часа	Ритм	Звуки длинные и короткие (восьмые и четвертные длительности), такт, тактовая черта	Определение на слух, прослеживание по нотной записи ритмических рисунков, состоящих из различных длительностей и пауз. Исполнение, импровизация с помощью звучащих жестов (хлопки, шлепки, притопы) и/или ударных инструментов простых ритмов.
Д) 0,5—4 уч. часа ¹	Ритмический рисунок	Длительности половинная, целая, шестнадцатые.	Игра «Ритмическое эхо», прохлопывание ритма по ритмическим карточкам, проговаривание с использованием ритмослогов. Разучивание, исполнение на ударных инструментах ритмической партитуры.
		Паузы. Ритмические рисунки. Ритмическая партитура	Слушание музыкальных произведений с ярко выраженным ритмическим рисунком, воспроизведение данного ритма по памяти (хлопками). <i>На выбор или факультативно:</i> Исполнение на клавишных или духовых инструментах (фортепиано, синтезатор, свирель, блокфлейта, мелодика и др.) попевок, остинатных формул, состоящих из различных длительностей
Е) 0,5—2 уч. часа	Размер	Равномерная пульсация. Сильные и слабые доли. Размеры 2/4, 3/4, 4/4	Ритмические упражнения на ровную пульсацию, выделение сильных долей в размерах 2/4, 3/4, 4/4 (звучащими жёсткими или на ударных инструментах). Определение на слух, по нотной записи размеров 2/4, 3/4, 4/4. Исполнение вокальных упражнений, песен в размерах 2/4, 3/4, 4/4 с хлопками-акцентами на сильную долю, элементарными дирижёрскими жёсткими. Слушание музыкальных произведений с ярко выраженным музыкальным размером, танцевальные, двигательные импровизации под музыку. <i>На выбор или факультативно:</i> Исполнение на клавишных или духовых инструментах попевок, мелодий в размерах 2/4, 3/4, 4/4. Вокальная и инструментальная импровизация в заданном размере
Ж) 1—4 уч. часа	Музыкальный язык	Темп, тембр. Динамика (форте, пиано, крещендо, диминуэндо и др.). Штрихи (стаккато, легато, акцент и др.)	Знакомство с элементами музыкального языка, специальными терминами, их обозначением в нотной записи. Определение изученных элементов на слух при восприятии музыкальных произведений. Наблюдение за изменением музыкального образа при изменении элементов музыкального языка (как меняется характер музыки при изменении темпа, динамики, штрихов и т. д.). Исполнение вокальных и ритмических упражнений, песен с ярко выраженными динамическими, темповыми, штриховыми красками. Использование элементов музыкального языка для создания определённого образа, настроения в вокальных и инструментальных импровизациях. <i>На выбор или факультативно:</i> Исполнение на клавишных или духовых инструментах попевок, мелодий с ярко выраженными динамическими, темповыми, штриховыми красками. Исполнительская интерпретация на основе их изменения. Составление музыкального словаря

№ блока, кол-во часов	Тема	Содержание	Виды деятельности обучающихся
З) 1—2 уч. часа	Высота звуков	Регистры. Ноты певческого диапазона. Расположение нот на клавиатуре. Знаки альтерации (диезы, бемоли, бекары)	Освоение понятий «выше-ниже». Определение на слух принадлежности звуков к одному из регистров. Прослеживание по нотной записи отдельных мотивов, фрагментов знакомых песен, вычленение знакомых нот, знаков альтерации. Наблюдение за изменением музыкального образа при изменении регистра. <i>На выбор или факультативно:</i> Исполнение на клавишных или духовых инструментах попевок, кратких мелодий по нотам. Выполнение упражнений на виртуальной клавиатуре
И) 1—2 уч. часа	Мелодия	Мотив, музыкальная фраза. Поступенное, плавное движение мелодии, скачки. Мелодический рисунок	Определение на слух, прослеживание по нотной записи мелодических рисунков с поступенным, плавным движением, скачками, остановками. Исполнение, импровизация (вокальная или на звуковысотных музыкальных инструментах) различных мелодических рисунков. <i>На выбор или факультативно:</i> Нахождение по нотам границ музыкальной фразы, мотива. Обнаружение повторяющихся и неповторяющихся мотивов, музыкальных фраз, похожих друг на друга. Исполнение на духовых, клавишных инструментах или виртуальной клавиатуре попевок, кратких мелодий по нотам
К) 1—2 уч. часа	Сопровождение	Аккомпанемент. Оstinato. Вступление, заключение, проигрыш	Определение на слух, прослеживание по нотной записи главного голоса и сопровождения. Различение, характеристика мелодических и ритмических особенностей главного голоса и сопровождения. Показ рукой линии движения главного голоса и аккомпанемента. Различение простейших элементов музыкальной формы: вступление, заключение, проигрыш. Составление наглядной графической схемы. Импровизация ритмического аккомпанемента к знакомой песне (звучащими жестами или на ударных инструментах). <i>На выбор или факультативно:</i> Импровизация, сочинение вступления, заключения, проигрыша к знакомой мелодии, попевке, песне (вокально или на звуковысотных инструментах). Исполнение простейшего сопровождения (бурдонный бас, остинато) к знакомой мелодии на клавишных или духовых инструментах
Л) 1—2 уч. часа	Песня	Куплетная форма. Запев, припев	Знакомство со строением куплетной формы. Составление наглядной буквенной или графической схемы куплетной формы. Исполнение песен, написанных в куплетной форме. Различение куплетной формы при слушании незнакомых музыкальных произведений. <i>На выбор или факультативно:</i> Импровизация, сочинение новых куплетов к знакомой песне
М) 1—2 уч. часа	Лад	Понятие лада. Семиступенные лады мажор и минор. Краска звучания. Ступеневый состав	Определение на слух ладового наклонения музыки. Игра «Солнышко — туча». Наблюдение за изменением музыкального образа при изменении лада. Распевания, вокальные упражнения, построенные на чередовании мажора и минора. Исполнение песен с ярко выраженной ладовой окраской. <i>На выбор или факультативно:</i>

№ блока, кол-во часов	Тема	Содержание	Виды деятельности обучающихся
			Импровизация, сочинение в заданном ладу. Чтение сказок о нотах и музыкальных ладах
Н) 1—2 уч. часа	Пентатоника	Пентатоника — пятиступенный лад, распространённый у многих народов	Слушание инструментальных произведений, исполнение песен, написанных в пентатонике. Импровизация на чёрных клавишах фортепиано. <i>На выбор или факультативно:</i> Импровизация в пентатонном ладу на других музыкальных инструментах (свирель, блокфлейта, штабшпили со съёмными пластинами)
О) 1—2 уч. часа	Ноты в разных октавах	Ноты второй и малой октавы. Басовый ключ	Знакомство с нотной записью во второй и малой октаве. Прослеживание по нотам небольших мелодий в соответствующем диапазоне. Сравнение одной и той же мелодии, записанной в разных октавах. Определение на слух, в какой октаве звучит музыкальный фрагмент. <i>На выбор или факультативно:</i> Исполнение на духовых, клавишных инструментах или виртуальной клавиатуре попевок, кратких мелодий по нотам
П) 0,5—1 уч. час	Дополнительные обозначения в нотах	Реприза, фермата, вольта, украшения (трели, форшлагги)	Знакомство с дополнительными элементами нотной записи. Исполнение песен, попевок, в которых присутствуют данные элементы
Р) 1—3 уч. часа	Ритмические рисунки в размере 6/8	Размер 6/8. Нота с точкой. Шестнадцатые. Пунктирный ритм	Определение на слух, прослеживание по нотной записи ритмических рисунков в размере 6/8. Исполнение, импровизация с помощью звучащих жестов (хлопки, шлепки, притопы) и/или ударных инструментов. Игра «Ритмическое эхо», прохлопывание ритма по ритмическим карточкам, проговаривание ритмослогами. Разучивание, исполнение на ударных инструментах ритмической партитуры. Слушание музыкальных произведений с ярко выраженным ритмическим рисунком, воспроизведение данного ритма по памяти (хлопками). <i>На выбор или факультативно:</i> Исполнение на клавишных или духовых инструментах попевок, мелодий и аккомпанементов в размере 6/8
С) 2—6 уч. часа	Тональность. Гамма	Тоника, тональность. Знаки при ключе. Мажорные и минорные тональности (до 2—3 знаков при ключе)	Определение на слух устойчивых звуков. Игра «устой — неустой». Пение упражнений — гамм с названием нот, прослеживание по нотам. Освоение понятия «тоника». Упражнение на допевание неполной музыкальной фразы до тоники «Закончи музыкальную фразу». <i>На выбор или факультативно:</i> Импровизация в заданной тональности
Т) 1—3 уч. часа	Интервалы	Понятие музыкального интервала. Тон, полутон. Консонансы: терция, кварта, квинта, секста, октава. Диссонансы: секунда, септима	Освоение понятия «интервал». Анализ ступенного состава мажорной и минорной гаммы (тон-полутон). Различение на слух диссонансов и консонансов, параллельного движения двух голосов в октаву, терцию, сексту. Подбор эпитетов для определения краски звучания различных интервалов. Разучивание, исполнение попевок и песен с ярко выраженной характерной интерваликой в мелодическом движении.

№ блока, кол-во часов	Тема	Содержание	Виды деятельности обучающихся
			Элементы двухголосия. <i>На выбор или факультативно:</i> Досочинение к простой мелодии подголоска, повторяющего основной голос в терцию, октаву. Сочинение аккомпанемента на основе движения квинтами, октавами
У) 1—3 уч. часа	Гармония	Аккорд. Трезвучие мажорное и минорное. Понятие фактуры. Фактуры аккомпанемента бас-аккорд, аккордовая, арпеджио	Различение на слух интервалов и аккордов. Различение на слух мажорных и минорных аккордов. Разучивание, исполнение попевок и песен с мелодическим движением по звукам аккордов. Вокальные упражнения с элементами трёхголосия. Определение на слух типа фактуры аккомпанемента исполняемых песен, прослушанных инструментальных произведений. <i>На выбор или факультативно:</i> Сочинение аккордового аккомпанемента к мелодии песни
Ф) 1—3 уч. часа	Музыкальная форма	Контраст и повтор как принципы строения музыкального произведения. Двухчастная, трёхчастная и трёхчастная репризная форма. Рондо: рефрен и эпизоды	Знакомство со строением музыкального произведения, понятиями двухчастной и трёхчастной формы, рондо. Слушание произведений: определение формы их строения на слух. Составление наглядной буквенной или графической схемы. Исполнение песен, написанных в двухчастной или трёхчастной форме. <i>На выбор или факультативно:</i> Коллективная импровизация в форме рондо, трёхчастной репризной форме. Создание художественных композиций (рисунок, аппликация и др.) по законам музыкальной формы
Х) 1—3 уч. часа	Вариации	Варьирование как принцип развития. Тема. Вариации	Слушание произведений, сочинённых в форме вариаций. Наблюдение за развитием, изменением основной темы. Составление наглядной буквенной или графической схемы. Исполнение ритмической партитуры, построенной по принципу вариаций. <i>На выбор или факультативно:</i> Коллективная импровизация в форме вариаций

Модуль № 2 «Народная музыка России»

Данный модуль является одним из наиболее значимых. Цели воспитания национальной и гражданской идентичности, а также принцип «вхождения в музыку от родного порога» предполагают, что отправной точкой для освоения всего богатства и разнообразия музыки должна быть музыкальная культура родного края, своего народа, других народов нашей страны. Необходимо обеспечить глубокое и содержательное освоение основ традиционного фольклора, отталкиваясь в первую очередь от материнского и детского фольклора, календарных обрядов и праздников. Особое внимание необходимо уделить подлинному, аутентичному звучанию народной музыки, научить детей отличать настоящую народную музыку от эстрадных шоу-программ, эксплуатирующих фольклорный колорит.

№ блока, кол-во часов	Тема	Содержание	Виды деятельности обучающихся

№ блока, кол-во часов	Тема	Содержание	Виды деятельности обучающихся
А) 1—2 уч. часа	Край, в котором ты живёшь	Музыкальные традиции малой Родины. Песни, обряды, музыкальные инструменты	Разучивание, исполнение образцов традиционного фольклора своей местности, песен, посвящённых своей малой родине, песен композиторов-земляков. Диалог с учителем о музыкальных традициях своего родного края. <i>На выбор или факультативно:</i> Просмотр видеофильма о культуре родного края. Посещение краеведческого музея. Посещение этнографического спектакля, концерта
Б) 1—3 уч. часа	Русский фольклор	Русские народные песни (трудовые, солдатские, хороводные и др.). Детский фольклор (игровые, заклички, потешки, считалки, прибаутки)	Разучивание, исполнение русских народных песен разных жанров. Участие в коллективной традиционной музыкальной игре ¹ . Сочинение мелодий, вокальная импровизация на основе текстов игрового детского фольклора. Ритмическая импровизация, сочинение аккомпанемента на ударных инструментах к изученным народным песням. <i>На выбор или факультативно:</i> Исполнение на клавишных или духовых инструментах (фортепиано, синтезатор, свирель, блокфлейта, мелодика и др.) мелодий народных песен, прослеживание мелодии по нотной записи
В) 1—3 уч. часа	Русские народные музыкальные инструменты	Народные музыкальные инструменты (балалайка, рожок, свирель, гусли, гармонь, ложки). Инструментальные наигрыши. Плясовые мелодии	Знакомство с внешним видом, особенностями исполнения и звучания русских народных инструментов. Определение на слух тембров инструментов. Классификация на группы духовых, ударных, струнных. Музыкальная викторина на знание тембров народных инструментов. Двигательная игра — импровизация-подражание игре на музыкальных инструментах. Слушание фортепианных пьес композиторов, исполнение песен, в которых присутствуют звукоизобразительные элементы, подражание голосам народных инструментов.
			<i>На выбор или факультативно:</i> Просмотр видеофильма о русских музыкальных инструментах. Посещение музыкального или краеведческого музея. Освоение простейших навыков игры на свирели, ложках
Г) 1—3 уч. часа	Сказки, мифы и легенды	Народные сказители. Русские народные сказания, былины. Эпос народов России ² . Сказки и легенды о музыке и музыкантах	Знакомство с манерой сказывания нараспев. Слушание сказок, былин, эпических сказаний, рассказываемых нараспев. В инструментальной музыке определение на слух музыкальных интонаций речитативного характера. Создание иллюстраций к прослушанным музыкальным и литературным произведениям. <i>На выбор или факультативно:</i> Просмотр фильмов, мультфильмов, созданных на основе былин, сказаний. Речитативная импровизация — чтение нараспев фрагмента сказки, былины
Д) 2—4 уч. часа	Жанры музыкального фольклора	Фольклорные жанры, общие для всех народов: лирические, трудовые, колыбельные песни, танцы и пляски.	Различение на слух контрастных по характеру фольклорных жанров: колыбельная, трудовая, лирическая, плясовая. Определение, характеристика типичных элементов музыкального языка (темп, ритм, мелодия, динамика и др.), состава исполнителей. Определение тембра музыкальных инструментов, отнесение к

№ блока, кол-во часов	Тема	Содержание	Виды деятельности обучающихся
		Традиционные музыкальные инструменты	<p>одной из групп (духовые, ударные, струнные). Разучивание, исполнение песен разных жанров, относящихся к фольклору разных народов Российской Федерации.</p> <p>Импровизации, сочинение к ним ритмических аккомпанементов (звучащими жестами, на ударных инструментах).</p> <p><i>На выбор или факультативно:</i></p> <p>Исполнение на клавишных или духовых инструментах (см. выше) мелодий народных песен, прослеживание мелодии по нотной записи</p>
Е) 1—3 уч. часа	Народные праздники	Обряды, игры, хороводы, праздничная символика — на примере одного или нескольких народных праздников ¹	<p>Знакомство с праздничными обычаями, обрядами, бытовавшими ранее и сохранившимися сегодня у различных народностей Российской Федерации.</p> <p>Разучивание песен, реконструкция фрагмента обряда, участие в коллективной традиционной игре².</p> <p><i>На выбор или факультативно:</i></p> <p>Просмотр фильма/ мультфильма, рассказывающего о символике фольклорного праздника.</p> <p>Посещение театра, театрализованного представления.</p> <p>Участие в народных гуляньях на улицах родного города, посёлка</p>
Ж) 1—3 уч. часа	Первые артисты, народный театр	Скоморохи. Ярмарочный балаган. Вертеп	<p>Чтение учебных, справочных текстов по теме. Диалог с учителем.</p> <p>Разучивание, исполнение скоморошин.</p> <p><i>На выбор или факультативно:</i></p> <p>Просмотр фильма/ мультфильма, фрагмента музыкального спектакля. Творческий проект — театрализованная постановка</p>
З) 2—8 уч. часов	Фольклор народов России	Музыкальные традиции, особенности народной музыки республик Российской Федерации ³ . Жанры, интонации, музыкальные инструменты, музыканты-исполнители	<p>Знакомство с особенностями музыкального фольклора различных народностей Российской Федерации. Определение характерных черт, характеристика типичных элементов музыкального языка (ритм, лад, интонации).</p> <p>Разучивание песен, танцев, импровизация ритмических аккомпанементов на ударных инструментах.</p> <p><i>На выбор или факультативно:</i></p> <p>Исполнение на клавишных или духовых инструментах мелодий народных песен, прослеживание мелодии по нотной записи.</p> <p>Творческие, исследовательские проекты, школьные фестивали, посвящённые музыкальному творчеству народов России</p>
И) 2—8 уч. часов	Фольклор в творчестве профессиональных музыкантов	Собиратели фольклора. Народные мелодии в обработке композиторов. Народные жанры, интонации как основа для композиторского творчества	<p>Диалог с учителем о значении фольклористики. Чтение учебных, популярных текстов о собирателях фольклора.</p> <p>Слушание музыки, созданной композиторами на основе народных жанров и интонаций. Определение приёмов обработки, развития народных мелодий.</p> <p>Разучивание, исполнение народных песен в композиторской обработке. Сравнение звучания одних и тех же мелодий в народном и композиторском варианте. Обсуждение аргументированных оценочных суждений на основе сравнения.</p> <p><i>На выбор или факультативно:</i></p> <p>Аналогии с изобразительным искусством — сравнение</p>

№ блока, кол-во часов	Тема	Содержание	Виды деятельности обучающихся
			фотографий подлинных образцов народных промыслов (гжель, хохлома, городецкая роспись и т. д.) с творчеством современных художников, модельеров, дизайнеров, работающих в соответствующих техниках росписи

Модуль № 3 «Музыка народов мира»

Данный модуль является продолжением и дополнением модуля «Народная музыка России». «Между музыкой моего народа и музыкой других народов нет непреходимых границ» — тезис, выдвинутый Д. Б. Кабалевским во второй половине XX века, остаётся по-прежнему актуальным. Интонационная и жанровая близость русского, украинского и белорусского фольклора, межнациональные семьи с кавказскими, среднеазиатскими корнями — это реальная картина культурного разнообразия, сохраняющегося в современной России.

Не менее важным фактором является принципиальная многомерность современной культуры, вбирающей в себя национальные традиции и стили народов всего мира. Изучение данного модуля в начальной школе соответствует не только современному облику музыкального искусства, но и принципиальным установкам концепции базовых национальных ценностей. Понимание и принятие через освоение произведений искусства — наиболее эффективный способ предупреждения этнических и расовых предрассудков, воспитания уважения к представителям других народов и религий.

№ блока, кол-во часов	Тема	Содержание	Виды деятельности обучающихся
А) 2—6 уч. часов	Музыка наших соседей	Фольклор и музыкальные традиции Белоруссии, Украины, Прибалтики (песни, танцы, обычаи, музыкальные инструменты)	Знакомство с особенностями музыкального фольклора народов других стран. Определение характерных черт, типичных элементов музы-
Б) 2—6 уч. часов	Кавказские мелодии и ритмы ¹	Музыкальные традиции и праздники, народные инструменты и жанры. Композиторы и музыканты-исполнители Грузии, Армении, Азербайджана ² . Близость музыкальной культуры этих стран с российскими республиками Северного Кавказа	кального языка (ритм, лад, интонации). Знакомство с внешним видом, особенностями исполнения и звучания народных инструментов. Определение на слух тембров инструментов. Классификация на группы духовых, ударных, струнных.
В) 2—6 уч. часов	Музыка народов Европы	Танцевальный и песенный фольклор европейских народов ³ . Канон. Странствующие музыканты. Карнавал	Музыкальная викторина на знание тембров народных инструментов. Двигательная игра — импровизация-подражание игре на музыкальных инструментах.
Г) 2—6 уч. часов	Музыка Испании и Латинской Америки	Фламенко. Искусство игры на гитаре, кастаньеты, латиноамериканские ударные инструменты. Танцевальные жанры ⁴ . Профессиональные композиторы и исполнители ⁵	Сравнение интонаций, жанров, ладов, инструментов других народов с фольклорными элементами народов России. Разучивание и исполнение песен, танцев, сочинение, импровизация ритмических аккомпанементов к ним (с помощью звучащих жестов или на ударных инструментах).
Д) 2—6 уч. часов	Музыка США	Смешение традиций и культур в музыке Северной Америки. Африканские ритмы, трудовые песни негров. Спиричуэлс. Джаз. Творчество Дж. Гершвина	Исполнение на клавишных или духовых инструментах народных
Е)	Музыка	Древние истоки музыкальной культуры стран	

№ блока, кол-во часов	Тема	Содержание	Виды деятельности обучающихся
2—6 уч. часов	Японии и Китая	Юго-Восточной Азии. Императорские церемонии, музыкальные инструменты. Пентатоника	
Ж) 2—6 уч. часов	Музыка Средней Азии ^б	Музыкальные традиции и праздники, народные инструменты и современные исполнители Казахстана, Киргизии, и других стран региона	мелодий, прослеживание их по нотной записи. Творческие, исследовательские проекты, школьные фестивали, посвящённые музыкальной культуре народов мира
З) 2—6 уч. часов	Певец своего народа	Интонации народной музыки в творчестве зарубежных композиторов — ярких представителей национального музыкального стиля своей страны ⁷	Знакомство с творчеством композиторов. Сравнение их сочинений с народной музыкой. Определение формы, принципа развития фольк-
И) 2—6 уч. часов	Диалог культур	Культурные связи между музыкантами разных стран. Образы, интонации фольклора других народов и стран в музыке отечественных и зарубежных композиторов (в том числе образы других культур в музыке русских композиторов и русские музыкальные цитаты в творчестве зарубежных композиторов)	лорного музыкального материала. Вокализация наиболее ярких тем инструментальных сочинений. Разучивание, исполнение доступных вокальных сочинений. <i>На выбор или факультативно:</i> Исполнение на клавишных или духовых инструментах композиторских мелодий, прослеживание их по нотной записи. Творческие, исследовательские проекты, посвящённые выдающимся композиторам

Модуль № 4 «Духовная музыка»

Музыкальная культура Европы и России на протяжении нескольких столетий была представлена тремя главными направлениями — музыкой народной, духовной и светской. В рамках религиозной культуры были созданы подлинные шедевры музыкального искусства. Изучение данного модуля поддерживает баланс, позволяет в рамках календарно-тематического планирования представить обучающимся максимально широкую сферу бытования музыкального искусства (варианты № 1, 3). Однако знакомство с отдельными произведениями, шедеврами духовной музыки возможно и в рамках изучения других модулей (вариант № 2).

№ блока, кол-во часов	Тема	Содержание	Виды деятельности обучающихся
А) 1—3 уч. часа	Звучание храма	Колокола. Колокольные звоны (благовест, трезвон и др.). Звонарские приговорки. Колокольность в музыке русских композиторов	Обобщение жизненного опыта, связанного со звучанием колоколов. Диалог с учителем о традициях изготовления колоколов, значении колокольного звона. Знакомство с видами колокольных звонов. Слушание музыки русских композиторов ¹ с ярко выраженным изобразительным элементом колокольности. Выявление, обсуждение характера, выразительных средств, использованных композитором. Двигательная импровизация — имитация движений звонаря на колокольные. Ритмические и артикуляционные упражнения на основе звонарских приговорок.

№ блока, кол-во часов	Тема	Содержание	Виды деятельности обучающихся
			<p><i>На выбор или факультативно:</i> Просмотр документального фильма о колоколах. Сочинение, исполнение на фортепиано, синтезаторе или металлофонах композиции (импровизации), имитирующей звучание колоколов</p>
Б) 1—3 уч. часа	Песни верующих	Молитва, хорал, песнопение, духовный стих. Образы духовной музыки в творчестве композиторов- классиков	<p>Слушание, разучивание, исполнение вокальных произведений религиозного содержания. Диалог с учителем о характере музыки, манере исполнения, выразительных средствах. Знакомство с произведениями светской музыки, в которых воплощены молитвенные интонации, используется хоральный склад звучания. <i>На выбор или факультативно:</i> Просмотр документального фильма о значении молитвы. Рисование по мотивам прослушанных музыкальных произведений</p>
В) 1—3 уч. часа	Инструментальная музыка в церкви	Орган и его роль в богослужении. Творчество И. С. Баха	<p>Чтение учебных и художественных текстов, посвящённых истории создания, устройству органа, его роли в католическом и протестантском богослужении. Ответы на вопросы учителя. Слушание органной музыки И. С. Баха. Описание впечатления от восприятия, характеристика музыкально-выразительных средств. Игровая имитация особенностей игры на органе (во время слушания). Звуковое исследование — исполнение (учителем) на синтезаторе знакомых музыкальных произведений тембром органа. Наблюдение за трансформацией музыкального образа. <i>На выбор или факультативно:</i> Посещение концерта органной музыки. Рассматривание иллюстраций, изображений органа. Проблемная ситуация — выдвижение гипотез о принципах работы этого музыкального инструмента. Просмотр познавательного фильма об органе. Литературное, художественное творчество на основе музыкальных впечатлений от восприятия органной музыки</p>
Г) 1—3 уч. часа	Искусство Русской православной церкви	Музыка в православном храме. Традиции исполнения, жанры (тропарь, стихира, величание и др.). Музыка и живопись, посвящённые святым. Образы Христа, Богородицы	<p>Разучивание, исполнение вокальных произведений религиозной тематики, сравнение церковных мелодий и народных песен, мелодий светской музыки. Прослеживание исполняемых мелодий по нотной записи. Анализ типа мелодического движения, особенностей ритма, темпа, динамики и т. д. Сопоставление произведений музыки и живописи, посвящённых святым, Христу, Богородице. <i>На выбор или факультативно:</i> Посещение храма. Поиск в Интернете информации о Крещении Руси, святых, об иконах</p>
Д) 1—3 уч. часа	Религиозные праздники	Праздничная служба, вокальная (в том числе хоровая) музыка религиозного содержания ¹	<p>Слушание музыкальных фрагментов праздничных богослужений, определение характера музыки, её религиозного содержания. Разучивание (с опорой на нотный текст), исполнение доступных вокальных произведений духовной музыки. <i>На выбор или факультативно:</i> Просмотр фильма, посвящённого религиозным праздникам. Посещение концерта духовной музыки.</p>

№ блока, кол-во часов	Тема	Содержание	Виды деятельности обучающихся
			Исследовательские проекты, посвящённые музыке религиозных праздников

Модуль № 5 «Классическая музыка»

Данный модуль является одним из важнейших. Шедевры мировой музыкальной классики составляют золотой фонд музыкальной культуры. Проверенные временем образцы камерных и симфонических сочинений позволяют раскрыть перед обучающимися богатую палитру мыслей и чувств, воплощённую в звуках музыкальным гением великих композиторов, воспитывать их музыкальный вкус на подлинно художественных произведениях.

№ блока, кол-во часов	Тема	Содержание	Виды деятельности обучающихся
А) 0,5—1 уч. час	Композитор — исполнитель — слушатель	Кого называют композитором, исполнителем? Нужно ли учиться слушать музыку? Что значит «уметь слушать музыку»? Концерт, концертный зал. Правила поведения в концертном зале	Просмотр видеозаписи концерта. Слушание музыки, рассматривание иллюстраций. Диалог с учителем по теме занятия. «Я — исполнитель». Игра — имитация исполнительских движений. Игра «Я — композитор» (сочинение небольших попевок, мелодических фраз). Освоение правил поведения на концерте ² . <i>На выбор или факультативно:</i> «Как на концерте» — выступление учителя или одноклассника, обучающегося в музыкальной школе, с исполнением краткого музыкального произведения. Посещение концерта классической музыки
Б) 2—6 уч. часов	Композиторы — детям	Детская музыка П. И. Чайковского, С. С. Прокофьева, Д. Б. Кабалевского и др. Понятие жанра. Песня, танец, марш	Слушание музыки, определение основного характера, музыкально-выразительных средств, использованных композитором. Подбор эпитетов, иллюстраций к музыке. Определение жанра. Музыкальная викторина. Вокализация, исполнение мелодий инструментальных пьес со словами. Разучивание, исполнение песен. Сочинение ритмических аккомпанементов (с помощью звучащих жестов или ударных и шумовых инструментов) к пьесам маршевого и танцевального характера
В) 2—6 уч. часов	Оркестр	Оркестр — большой коллектив музыкантов. Дирижёр, партитура, репетиция. Жанр концерта — музыкальное соревнование солиста с оркестром ¹	Слушание музыки в исполнении оркестра. Просмотр видеозаписи. Диалог с учителем о роли дирижёра. «Я — дирижёр» — игра — имитация дирижёрских жестов во время звучания музыки. Разучивание и исполнение песен соответствующей тематики. Знакомство с принципом расположения партий в партитуре. Разучивание, исполнение (с ориентацией на нотную запись) ритмической партитуры для 2—3 ударных инструментов. <i>На выбор или факультативно:</i> Работа по группам — сочинение своего варианта ритмической партитуры
Г) 1—2 уч. часа	Музыкальные инструменты. Фортепиано	Рояль и пианино. История изобретения фортепиано, «секрет» названия инструмента (форте + пиано). «Предки» и	Знакомство с многообразием красок фортепиано. Слушание фортепианных пьес в исполнении известных пианистов. «Я — пианист» — игра — имитация исполнительских движений во время звучания музыки. Слушание детских пьес на фортепиано в исполнении учителя. Демонстрация возможностей инструмента (исполнение одной

№ блока, кол-во часов	Тема	Содержание	Виды деятельности обучающихся
		«наследники» фортепиано (клавесин, синтезатор)	и той же пьесы тихо и громко, в разных регистрах, разными штрихами). Игра на фортепиано в ансамбле с учителем ² . <i>На выбор или факультативно:</i> Посещение концерта фортепианной музыки. Разбираем инструмент — наглядная демонстрация внутреннего устройства акустического пианино. «Паспорт инструмента» — исследовательская работа, предполагающая подсчёт параметров (высота, ширина, количество клавиш, педалей и т. д.)
Д) 1—2 уч. часа	Музыкальные инструменты. Флейта	Предки современной флейты. Легенда о нимфе Сирикс. Музыка для флейты соло, флейты в сопровождении фортепиано, оркестра ³	Знакомство с внешним видом, устройством и тембрами классических музыкальных инструментов. Слушание музыкальных фрагментов в исполнении известных музыкантов-инструменталистов. Чтение учебных текстов, сказок и легенд, рассказывающих о музыкальных инструментах, истории их появления
Е) 2—4 уч. часа	Музыкальные инструменты. Скрипка, виолончель	Певучесть тембров струнных смычковых инструментов. Композиторы, сочинявшие скрипичную музыку. Знаменитые исполнители, мастера, изготавливавшие инструменты	Игра-имитация исполнительских движений во время звучания музыки. Музыкальная викторина на знание конкретных произведений и их авторов, определения тембров звучащих инструментов. Разучивание, исполнение песен, посвящённых музыкальным инструментам. <i>На выбор или факультативно:</i> Посещение концерта инструментальной музыки. «Паспорт инструмента» — исследовательская работа, предполагающая описание внешнего вида и особенностей звучания инструмента, способов игры на нём
Ж) 2—6 уч. часов	Вокальная музыка	Человеческий голос — самый совершенный инструмент. Бережное отношение к своему голосу. Известные певцы. Жанры вокальной музыки: песни, вокализы, романсы, арии из опер. Кантата. Песня, романс, вокализ, кант	Определение на слух типов человеческих голосов (детские, мужские, женские), тембров голосов профессиональных вокалистов. Знакомство с жанрами вокальной музыки. Слушание вокальных произведений композиторов-классиков. Освоение комплекса дыхательных, артикуляционных упражнений. Вокальные упражнения на развитие гибкости голоса, расширения его диапазона. Проблемная ситуация: что значит красивое пение? Музыкальная викторина на знание вокальных музыкальных произведений и их авторов. Разучивание, исполнение вокальных произведений композиторов-классиков. <i>На выбор или факультативно:</i> Посещение концерта вокальной музыки. Школьный конкурс юных вокалистов
З) 2—6 уч. часов	Инструментальная музыка	Жанры камерной инструментальной музыки: этюд, пьеса. Альбом. Цикл. Сюита. Соната. Квартет	Знакомство с жанрами камерной инструментальной музыки. Слушание произведений композиторов-классиков. Определение комплекса выразительных средств. Описание своего впечатления от восприятия. Музыкальная викторина. <i>На выбор или факультативно:</i> Посещение концерта инструментальной музыки. Составление словаря музыкальных жанров
И) 2—6 уч. часов	Программная музыка	Программная музыка. Программное название, известный	Слушание произведений программной музыки. Обсуждение музыкального образа, музыкальных средств, использованных композитором.

№ блока, кол-во часов	Тема	Содержание	Виды деятельности обучающихся
		сюжет, литературный эпиграф	<i>На выбор или факультативно:</i> Рисование образов программной музыки. Сочинение небольших миниатюр (вокальные или инструментальные импровизации) по заданной программе
К) 2—6 уч. часов	Симфоническая музыка	Симфонический оркестр. Тембры, группы инструментов. Симфония, симфоническая картина	Знакомство с составом симфонического оркестра, группами инструментов. Определение на слух тембров инструментов симфонического оркестра. Слушание фрагментов симфонической музыки. «Дирижирование» оркестром. Музыкальная викторина <i>На выбор или факультативно:</i> Посещение концерта симфонической музыки. Просмотр фильма об устройстве оркестра
Л) 2—6 уч. часов	Русские композиторы-классики	Творчество выдающихся отечественных композиторов	Знакомство с творчеством выдающихся композиторов, отдельными фактами из их биографии. Слушание музыки. Фрагменты вокальных, инструментальных, симфонических сочинений. Круг характерных образов (картины природы, народной жизни, истории и т. д.). Характеристика музыкальных образов, музыкально-выразительных средств. Наблюдение за развитием музыки. Определение жанра, формы. Чтение учебных текстов и художественной литературы биографического характера. Вокализация тем инструментальных сочинений. Разучивание, исполнение доступных вокальных сочинений. <i>На выбор или факультативно:</i> Посещение концерта. Просмотр биографического фильма
М) 2—6 уч. часов	Европейские композиторы-классики	Творчество выдающихся зарубежных композиторов	
Н) 2—6 уч. часов	Мастерство исполнителя	Творчество выдающихся исполнителей — певцов, инструменталистов, дирижёров. Консерватория, филармония, Конкурс имени П. И. Чайковского	Знакомство с творчеством выдающихся исполнителей классической музыки. Изучение программ, афиш консерватории, филармонии. Сравнение нескольких интерпретаций одного и того же произведения в исполнении разных музыкантов. Дискуссия на тему «Композитор — исполнитель — слушатель». <i>На выбор или факультативно:</i> Посещение концерта классической музыки. Создание коллекции записей любимого исполнителя. Деловая игра «Концертный отдел филармонии»

Модуль № 6 «Современная музыкальная культура»

Наряду с важнейшими сферами музыкальной культуры (музыка народная, духовная и светская), сформировавшимися в прошлые столетия, правомерно выделить в отдельный пласт современную музыку. Объективной сложностью в данном случае является вычленение явлений, персоналий и произведений, действительно достойных внимания, тех, которые не забудутся через несколько лет как случайное веяние моды. В понятие «современная музыка» входит широкий круг явлений (от академического авангарда до фри-джаза, от эмбиента до рэпа и т. д.), для восприятия которых требуется специфический и разнообразный музыкальный опыт. Поэтому в начальной школе необходимо заложить основы для последующего развития в данном направлении. Помимо указанных в модуле тематических блоков, существенным вкладом в такую подготовку является разучивание и исполнение песен современных композиторов, написанных современным музыкальным языком. При этом необходимо удерживать баланс между современностью песни и её доступностью детскому восприятию, соблюдать критерии отбора материала с учётом требований художественного вкуса, эстетичного вокально-хорового звучания.

№ блока, кол-во часов	Тема	Содержание	Виды деятельности обучающихся
А) 1—4 учебных часа	Современные обработки классической музыки	Понятие обработки, творчество современных композиторов и исполнителей, обрабатывающих классическую музыку. Проблемная ситуация: зачем музыканты делают обработки классики?	Различение музыки классической и её современной обработки. Слушание обработок классической музыки, сравнение их с оригиналом. Обсуждение комплекса выразительных средств, наблюдение за изменением характера музыки. Вокальное исполнение классических тем в сопровождении современного ритмизованного аккомпанемента. <i>На выбор или факультативно:</i> Подбор стиля автоаккомпанемента (на клавишном синтезаторе) к известным музыкальным темам композиторов-классиков
Б) 2—4 учебных часа	Джаз	Особенности джаза: импровизационность, ритм (синкопы, триоли, свинг). Музыкальные инструменты джаза, особые приёмы игры на них. Творчество джазовых музыкантов ¹	Знакомство с творчеством джазовых музыкантов. Узнавание, различение на слух джазовых композиций в отличие от других музыкальных стилей и направлений. Определение на слух тембров музыкальных инструментов, исполняющих джазовую композицию. Разучивание, исполнение песен в джазовых ритмах. Сочинение, импровизация ритмического аккомпанемента с джазовым ритмом, синкопами. <i>На выбор или факультативно:</i> Составление плейлиста, коллекции записей джазовых музыкантов
В) 1—4 учебных часа	Исполнители современной музыки	Творчество одного или нескольких исполнителей современной музыки, популярных у молодёжи ²	Просмотр видеоклипов современных исполнителей. Сравнение их композиций с другими направлениями и стилями (классикой, духовной, народной музыкой). <i>На выбор или факультативно:</i> Составление плейлиста, коллекции записей современной музыки для друзей-одноклассников (для проведения совместного досуга).
			Съёмка собственного видеоклипа на музыку одной из современных популярных композиций
Г) 1—4 учебных часа	Электронные музыкальные инструменты	Современные «двойники» классических музыкальных инструментов: синтезатор, электронная скрипка, гитара, барабаны и т. д. Виртуальные музыкальные инструменты в компьютерных программах	Слушание музыкальных композиций в исполнении на электронных музыкальных инструментах. Сравнение их звучания с акустическими инструментами, обсуждение результатов сравнения. Подбор электронных тембров для создания музыки к фантастическому фильму. <i>На выбор или факультативно:</i> Посещение музыкального магазина (отдел электронных музыкальных инструментов). Просмотр фильма об электронных музыкальных инструментах. Создание электронной композиции в компьютерных программах с готовыми семплами (Garage Band и др.)

Модуль № 7 «Музыка театра и кино»

Модуль «Музыка театра и кино» тесно переплетается с модулем «Классическая музыка», может стыковаться по ряду произведений с модулями «Современная музыка» (мюзикл), «Музыка в жизни человека» (музыкальные портреты, музыка о войне).

Для данного модуля особенно актуально сочетание различных видов урочной и внеурочной деятельности, таких как театрализованные постановки силами обучающихся, посещение музыкальных театров, коллективный просмотр

№ блока, кол-во часов	Тема	Содержание	Виды деятельности обучающихся
А) 2—6 учебных часов	Музыкаль ная сказка на сцене, на экране	Характеры персонажей, отражённые в музыке. Тембр голоса. Соло. Хор, ансамбль	Видеопросмотр музыкальной сказки. Обсуждение музыкально-выразительных средств, передающих повороты сюжета, характеры героев. Игра-викторина «Угадай по голосу». Разучивание, исполнение отдельных номеров из детской оперы, музыкальной сказки. <i>На выбор или факультативно:</i> Постановка детской музыкальной сказки, спектакль для родителей. Творческий проект «Озвучиваем мультфильм»
Б) 2—6 учебных часов	Театр оперы и балета	Особенности музыкальных спектаклей. Балет. Опера. Солисты, хор, оркестр, дирижёр в музыкальном спектакле	Знакомство со знаменитыми музыкальными театрами. Просмотр фрагментов музыкальных спектаклей с комментариями учителя. Определение особенностей балетного и оперного спектакля. Тесты или кроссворды на освоение специальных терминов. Танцевальная импровизация под музыку фрагмента балета. Разучивание и исполнение доступного фрагмента, обработки песни / хора из оперы. «Игра в дирижёра» — двигательная импровизация во время слушания оркестрового фрагмента музыкального спектакля. <i>На выбор или факультативно:</i> Посещение спектакля или экскурсия в местный музыкальный театр. Виртуальная экскурсия по Большому театру. Рисование по мотивам музыкального спектакля, создание афиши
В) 2—6 учебных часов	Балет. Хореогра фия — искусство танца	Сольные номера и массовые сцены балетного спектакля. Фрагменты, отдельные номера из балетов отечественных композиторов ¹	Просмотр и обсуждение видеозаписей — знакомство с несколькими яркими сольными номерами и сценами из балетов русских композиторов. Музыкальная викторина на знание балетной музыки. Вокализация, пропевание музыкальных тем; исполнение ритмической партитуры — аккомпанемента к фрагменту балетной музыки. <i>На выбор или факультативно:</i> Посещение балетного спектакля или просмотр фильма-балета. Исполнение на музыкальных инструментах мелодий из балетов
Г) 2—6 учебных часов	Опера. Главные герои и номера оперного спектакля	Ария, хор, сцена, увертюра — оркестровое вступление. Отдельные номера из опер русских и зарубежных композиторов ¹	Слушание фрагментов опер. Определение характера музыки сольной партии, роли и выразительных средств оркестрового сопровождения. Знакомство с тембрами голосов оперных певцов. Освоение терминологии. Звучащие тесты и кроссворды на проверку знаний. Разучивание, исполнение песни, хора из оперы. Рисование героев, сцен из опер. <i>На выбор или факультативно:</i> Просмотр фильма-оперы. Постановка детской оперы
Д) 2—3 учебных часа	Сюжет музыкаль ного спектакля	Либретто. Развитие музыки в соответствии с сюжетом. Действия и сцены в опере и	Знакомство с либретто, структурой музыкального спектакля. Пересказ либретто изученных опер и балетов. Анализ выразительных средств, создающих образы главных героев, противоборствующих сторон. Наблюдение за

№ блока, кол-во часов	Тема	Содержание	Виды деятельности обучающихся
		балете. Контрастные образы, лейтмотивы	музыкальным развитием, характеристика приёмов, использованных композитором. Вокализация, пропевание музыкальных тем; пластическое интонирование оркестровых фрагментов. Музыкальная викторина на знание музыки. Звучащие и терминологические тесты. <i>На выбор или факультативно:</i> Коллективное чтение либретто в жанре сторителлинг. Создание любительского видеофильма на основе выбранного либретто. Просмотр фильма-оперы или фильма-балета
Е) 2—3 учебных часа	Оперетта, мюзикл	История возникновения и особенности жанра. Отдельные номера из оперетт И. Штрауса, И. Кальмана, мюзиклов Р. Роджерса, Ф. Лоу и др.	Знакомство с жанрами оперетты, мюзикла. Слушание фрагментов из оперетт, анализ характерных особенностей жанра. Разучивание, исполнение отдельных номеров из популярных музыкальных спектаклей. Сравнение разных постановок одного и того же мюзикла. <i>На выбор или факультативно:</i> Посещение музыкального театра: спектакль в жанре оперетты или мюзикла. Постановка фрагментов, сцен из мюзикла — спектакль для родителей
Ж) 2—3 учебных часа	Кто создаёт музыкальный спектакль?	Профессии музыкального театра: дирижёр, режиссёр, оперные певцы, балерины и танцовщики, художники и т. д.	Диалог с учителем по поводу синкретичного характера музыкального спектакля. Знакомство с миром театральных профессий, творчеством театральных режиссёров, художников и др. Просмотр фрагментов одного и того же спектакля в разных постановках. Обсуждение различий в оформлении, режиссуре. Создание эскизов костюмов и декораций к одному из изученных музыкальных спектаклей. <i>На выбор или факультативно:</i> Виртуальный квест по музыкальному театру
З) 2—6 учебных часов	Патриотическая и народная тема в театре и кино	История создания, значение музыкально-сценических и экранных произведений, посвящённых нашему народу, его истории, теме служения Отечеству. Фрагменты, отдельные номера из опер, балетов, музыки к фильмам ¹	Чтение учебных и популярных текстов об истории создания патриотических опер, фильмов, о творческих поисках композиторов, создававших к ним музыку. Диалог с учителем. Просмотр фрагментов крупных сценических произведений, фильмов. Обсуждение характера героев и событий. Проблемная ситуация: зачем нужна серьёзная музыка? Разучивание, исполнение песен о Родине, нашей стране, исторических событиях и подвигах героев. <i>На выбор или факультативно:</i> Посещение театра/кинотеатра — просмотр спектакля/фильма патриотического содержания. Участие в концерте, фестивале, конференции патриотической тематики

Модуль № 8 «Музыка в жизни человека»

Главное содержание данного модуля сосредоточено вокруг рефлексивного исследования обучающимися психологической связи музыкального искусства и внутреннего мира человека. Основным результатом его освоения является развитие эмоционального интеллекта школьников, расширение спектра переживаемых чувств и их оттенков, осознание собственных душевных движений, способность к сопереживанию как при восприятии произведений искусства, так и в непосредственном общении с другими людьми. Формы бытования музыки, типичный комплекс

выразительных средств музыкальных жанров выступают как обобщённые жизненные ситуации, порождающие различные чувства и настроения. Сверхзадача модуля — воспитание чувства прекрасного, пробуждение и развитие эстетических потребностей.

№ блока, кол-во часов	Тема	Содержание	Виды деятельности обучающихся
А) 1—3 учебных часа	Красота и вдохновение	Стремление человека к красоте Особое состояние — вдохновение. Музыка — возможность вместе переживать вдохновение, наслаждаться красотой. Музыкальное единство людей — хор, хоровод	Диалог с учителем о значении красоты и вдохновения в жизни человека. Слушание музыки, концентрация на её восприятии, своём внутреннем состоянии. Двигательная импровизация под музыку лирического характера «Цветы распускаются под музыку». Выстраивание хорового унисона — вокального и психологического. Одновременное взятие и снятие звука, навыки певческого дыхания по руке дирижёра. Разучивание, исполнение красивой песни. <i>На выбор или факультативно:</i> Разучивание хоровода, социальные танцы
Б) 2—4 учебных часа	Музыкальные пейзажи	Образы природы в музыке. Настроение музыкальных пейзажей. Чувства человека, любующегося природой. Музыка — выражение глубоких чувств, тонких оттенков настроения, которые трудно передать словами	Слушание произведений программной музыки, посвящённой образам природы. Подбор эпитетов для описания настроения, характера музыки. Сопоставление музыки с произведениями изобразительного искусства. Двигательная импровизация, пластическое интонирование. Разучивание, одухотворенное исполнение песен о природе, её красоте. <i>На выбор или факультативно:</i> Рисование «услышанных» пейзажей и/или абстрактная живопись — передача настроения цветом, точками, линиями. Игра-импровизация «Угадай моё настроение»
В) 2—4 учебных часа	Музыкальные портреты	Музыка, передающая образ человека, его походку, движения, характер, манеру речи. «Портреты», выраженные в музыкальных интонациях	Слушание произведений вокальной, программной инструментальной музыки, посвящённой образам людей, сказочных персонажей. Подбор эпитетов для описания настроения, характера музыки. Сопоставление музыки с произведениями изобразительного искусства. Двигательная импровизация в образе героя музыкального произведения. Разучивание, характерное исполнение песни — портретной зарисовки. <i>На выбор или факультативно:</i> Рисование, лепка героя музыкального произведения. Игра-импровизация «Угадай мой характер». Инсценировка — импровизация в жанре кукольного/теневого театра с помощью кукол, силуэтов и др.
Г) 2—4 учебных часа	Какой же праздник без музыки?	Музыка, создающая настроение праздника ¹ . Музыка в цирке, на уличном шествии, спортивном празднике	Диалог с учителем о значении музыки на празднике. Слушание произведений торжественного, праздничного характера. «Дирижирование» фрагментами произведений. Конкурс на лучшего «дирижёра». Разучивание и исполнение тематических песен к ближайшему празднику. Проблемная ситуация: почему на праздниках обязательно звучит музыка? <i>На выбор или факультативно:</i> Запись видеозаписи с музыкальным поздравлением. Групповые творческие шуточные двигательные импровизации «Цирковая труппа»

№ блока, кол-во часов	Тема	Содержание	Виды деятельности обучающихся
Д) 2—4 учебных часа	Танцы, игры и веселье	Музыка — игра звуками. Танец — искусство и радость движения. Примеры популярных танцев ²	Слушание, исполнение музыки скерцозного характера. Разучивание, исполнение танцевальных движений. Танец- игра. Рефлексия собственного эмоционального состояния после участия в танцевальных композициях и импровизациях. Проблемная ситуация: зачем люди танцуют? Вокальная, инструментальная, ритмическая импровизация в стиле определённого танцевального жанра. <i>На выбор или факультативно:</i> Звуковая комбинаторика — эксперименты со случайным сочетанием музыкальных звуков, тембров, ритмов
Е) 2—4 учебных часа	Музыка на войне, музыка о войне	Военная тема в музыкальном искусстве. Военные песни, марши, интонации, ритмы, тембры (призывная кварта, пунктирный ритм, тембры малого барабана, трубы и т. д.)	Чтение учебных и художественных текстов, посвящённых военной музыке. Слушание, исполнение музыкальных произведений военной тематики. Знакомство с историей их сочинения и исполнения. Дискуссия в классе. Ответы на вопросы: какие чувства вызывает эта музыка, почему? Как влияет на наше восприятие информация о том, как и зачем она создавалась? <i>На выбор или факультативно:</i> Сочинение новой песни о войне
Ж) 2—4 учебных часа	Главный музыкаль ный символ	Гимн России — главный музыкальный символ нашей страны. Традиции исполнения Гимна России. Другие гимны	Разучивание, исполнение Гимна Российской Федерации. Знакомство с историей создания, правилами исполнения. Просмотр видеозаписей парада, церемонии награждения спортсменов. Чувство гордости, понятия достоинства и чести. Обсуждение этических вопросов, связанных с государственными символами страны. Разучивание, исполнение Гимна своей республики, города, школы
З) 2—4 учебных часа	Искусство времени	Музыка — временное искусство. Погружение в поток музыкального звучания. Музыкальные образы движения, изменения и развития	Слушание, исполнение музыкальных произведений, передающих образ непрерывного движения. Наблюдение за своими телесными реакциями (дыхание, пульс, мышечный тонус) при восприятии музыки. Проблемная ситуация: как музыка воздействует на человека? <i>На выбор или факультативно:</i> Программная ритмическая или инструментальная импровизация «Поезд», «Космический корабль»

В результате изучения учебного предмета «Музыка» у обучающегося будут сформированы следующие универсальные учебные действия:

Универсальные познавательные действия:

Базовые логические действия:

- сравнивать музыкальные звуки, звуковые сочетания, произведения, жанры; устанавливать основания для сравнения, объединять элементы музыкального звучания по определённому признаку;
- определять существенный признак для классификации, классифицировать предложенные объекты (музыкальные инструменты, элементы музыкального языка, произведения, исполнительские составы и др.);
- находить закономерности и противоречия в рассматриваемых явлениях музыкального искусства, сведениях и наблюдениях за звучащим музыкальным материалом на основе предложенного учителем алгоритма;
- выявлять недостаток информации, в том числе слуховой, акустической для решения учебной (практической) задачи на основе предложенного алгоритма;
- устанавливать причинно-следственные связи в ситуациях музыкального восприятия и исполнения, делать выводы.

Базовые исследовательские действия:

- на основе предложенных учителем вопросов определять разрыв между реальным и желательным состоянием

- музыкальных явлений, в том числе в отношении собственных музыкально-исполнительских навыков;
- с помощью учителя формулировать цель выполнения вокальных и слуховых упражнений, планировать изменения результатов своей музыкальной деятельности, ситуации совместного музицирования;
- сравнивать несколько вариантов решения творческой, исполнительской задачи, выбирать наиболее подходящий (на основе предложенных критериев);
- проводить по предложенному плану опыт, несложное исследование по установлению особенностей предмета изучения и связей между музыкальными объектами и явлениями (часть — целое, причина — следствие);
- формулировать выводы и подкреплять их доказательствами на основе результатов проведённого наблюдения (в том числе в форме двигательного моделирования, звукового эксперимента, классификации, сравнения, исследования);
- прогнозировать возможное развитие музыкального процесса, эволюции культурных явлений в различных условиях.

Работа с информацией:

- выбирать источник получения информации;
- согласно заданному алгоритму находить в предложенном источнике информацию, представленную в явном виде;
- распознавать достоверную и недостоверную информацию самостоятельно или на основании предложенного учителем способа её проверки;
- соблюдать с помощью взрослых (учителей, родителей (законных представителей) обучающихся) правила информационной безопасности при поиске информации в сети Интернет;
- анализировать текстовую, видео-, графическую, звуковую, информацию в соответствии с учебной задачей;
- анализировать музыкальные тексты (акустические и нотные) по предложенному учителем алгоритму;
- самостоятельно создавать схемы, таблицы для представления информации.

Универсальные коммуникативные действия:

Невербальная коммуникация:

- воспринимать музыку как специфическую форму общения людей, стремиться понять эмоционально-образное содержание музыкального высказывания;
- выступать перед публикой в качестве исполнителя музыки (соло или в коллективе);
- передавать в собственном исполнении музыки художественное содержание, выражать настроение, чувства, личное отношение к исполняемому произведению;
- осознанно пользоваться интонационной выразительностью в обыденной речи, понимать культурные нормы и значение интонации в повседневном общении.

Вербальная коммуникация:

- воспринимать и формулировать суждения, выражать эмоции в соответствии с целями и условиями общения в знакомой среде;
- проявлять уважительное отношение к собеседнику, соблюдать правила ведения диалога и дискуссии;
- признавать возможность существования разных точек зрения;
- корректно и аргументированно высказывать своё мнение;
- строить речевое высказывание в соответствии с поставленной задачей;
- создавать устные и письменные тексты (описание, рассуждение, повествование);
- готовить небольшие публичные выступления;
- подбирать иллюстративный материал (рисунки, фото, плакаты) к тексту выступления

Совместная деятельность (сотрудничество):

- стремиться к объединению усилий, эмоциональной эмпатии в ситуациях совместного восприятия, исполнения музыки;
- переключаться между различными формами коллективной, групповой и индивидуальной работы при решении конкретной проблемы, выбирать наиболее эффективные формы взаимодействия при решении поставленной задачи;
- формулировать краткосрочные и долгосрочные цели (индивидуальные с учётом участия в коллективных задачах) в стандартной (типовой) ситуации на основе предложенного формата планирования, распределения промежуточных шагов и сроков;
- принимать цель совместной деятельности, коллективно строить действия по её достижению: распределять роли, договариваться, обсуждать процесс и результат совместной работы; проявлять готовность руководить, выполнять поручения, подчиняться;
- ответственно выполнять свою часть работы; оценивать свой вклад в общий результат;
- выполнять совместные проектные, творческие задания с опорой на предложенные образцы.

Универсальные регулятивные действия:

Самоорганизация:

- планировать действия по решению учебной задачи для получения результата;
- выстраивать последовательность выбранных действий

Самоконтроль:

- устанавливать причины успеха/неудач учебной деятельности;
- корректировать свои учебные действия для преодоления ошибок.

2.1.2.10. Труд (технология)

1 КЛАСС

1. Технологии, профессии и производства

Природа как источник сырьевых ресурсов и творчества мастеров. Красота и разнообразие природных форм, их передача в изделиях из различных материалов. Наблюдения природы и фантазия мастера — условия создания изделия. Бережное отношение к природе. Общее понятие об изучаемых материалах, их происхождении, разнообразии. Подготовка к работе. Рабочее место, его организация в зависимости от вида работы. Рациональное размещение на рабочем месте материалов и инструментов; поддержание порядка во время работы; уборка по окончании работы. Рациональное и безопасное использование и хранение инструментов.

Профессии родных и знакомых. Профессии, связанные с изучаемыми материалами и производствами. Профессии сферы обслуживания.

Традиции и праздники народов России, ремёсла, обычаи.

2. Технологии ручной обработки материалов

Бережное, экономное и рациональное использование обрабатываемых материалов. Использование конструктивных особенностей материалов при изготовлении изделий.

Основные технологические операции ручной обработки материалов: разметка деталей, выделение деталей, формообразование деталей, сборка изделия, отделка изделия или его деталей. Общее представление.

Способы разметки деталей: на глаз и от руки, по шаблону, по линейке (как направляющему инструменту без откладывания размеров) с опорой на рисунки, графическую инструкцию, простейшую схему. Чтение условных графических изображений (название операций, способов и приёмов работы, последовательности изготовления изделий). Правила экономной и аккуратной разметки. Рациональная разметка и вырезание нескольких одинаковых деталей из бумаги. Способы соединения деталей в изделии: с помощью пластилина, клея, скручивание, сшивание и др. Приёмы и правила аккуратной работы с клеем. Отделка изделия или его деталей (окрашивание, вышивка, аппликация и др.).

Подбор соответствующих инструментов и способов обработки материалов в зависимости от их свойств и видов изделий. Инструменты и приспособления (ножницы, линейка, игла, гладилка, стека, шаблон и др.), их правильное, рациональное и безопасное использование.

Пластические массы, их виды (пластилин, пластика и др.). Приёмы изготовления изделий доступной по сложности формы из них: разметка на глаз, отделение части (стекой, отрыванием), придание формы.

Наиболее распространённые виды бумаги. Их общие свойства. Простейшие способы обработки бумаги различных видов: сгибание и складывание, сминание, обрывание, склеивание и др. Резание бумаги ножницами. Правила безопасной работы, передачи и хранения ножниц. Картон.

Виды природных материалов (плоские — листья и объёмные — орехи, шишки, семена, ветки). Приёмы работы с природными материалами: подбор материалов в соответствии с замыслом, составление композиции, соединение деталей (приклеивание, склеивание с помощью прокладки, соединение с помощью пластилина).

Общее представление о тканях (текстиле), их строении и свойствах. Швейные инструменты и приспособления (иглы, булавки и др.). Отмеривание и заправка нитки в иголку, строчка прямого стежка.

Использование дополнительных отделочных материалов.

3. Конструирование и моделирование

Простые и объёмные конструкции из разных материалов (пластические массы, бумага, текстиль и др.) и способы их создания. Общее представление о конструкции изделия; детали и части изделия, их взаимное расположение в общей конструкции. Способы соединения деталей в изделиях из разных материалов. Образец, анализ конструкции образцов изделий, изготовление изделий по образцу, рисунку. Конструирование по модели (на плоскости). Взаимосвязь выполняемого действия и результата. Элементарное прогнозирование порядка действий в зависимости от желаемого/необходимого результата; выбор способа работы в зависимости от требуемого результата/замысла.

4. Информационно-коммуникативные технологии

Демонстрация учителем готовых материалов на информационных носителях.

Информация. Виды информации.

Универсальные учебные действия (пропедевтический уровень)

Познавательные УУД:

ориентироваться в терминах, используемых в технологии (в пределах изученного);
воспринимать и использовать предложенную инструкцию (устную, графическую);
анализировать устройство простых изделий по образцу, рисунку, выделять основные и второстепенные составляющие конструкции;
сравнивать отдельные изделия (конструкции), находить сходство и различия в их устройстве.

Работа с информацией:

воспринимать информацию (представленную в объяснении учителя или в учебнике), использовать её в работе;
понимать и анализировать простейшую знаково-символическую информацию (схема, рисунок) и строить работу в соответствии с ней.

Коммуникативные УУД:

участвовать в коллективном обсуждении: высказывать собственное мнение, отвечать на вопросы, выполнять правила этики общения: уважительное отношение к одноклассникам, внимание к мнению другого;
строить несложные высказывания, сообщения в устной форме (по содержанию изученных тем).

Регулятивные УУД:

принимать и удерживать в процессе деятельности предложенную учебную задачу;
действовать по плану, предложенному учителем, работать с опорой на графическую инструкцию учебника, принимать участие в коллективном построении простого плана действий;
понимать и принимать критерии оценки качества работы, руководствоваться ими в процессе анализа и оценки выполненных работ;
организовывать свою деятельность: производить подготовку к уроку рабочего места, поддерживать на нём порядок в течение урока, производить необходимую уборку по окончании работы;
выполнять несложные действия контроля и оценки по предложенным критериям.

Совместная деятельность:

проявлять положительное отношение к включению в совместную работу, к простым видам сотрудничества;
принимать участие в парных, групповых, коллективных видах работы, в процессе изготовления изделий осуществлять элементарное сотрудничество.

2 КЛАСС

1. Технологии, профессии и производства

Рукотворный мир — результат труда человека. Элементарные представления об основном принципе создания мира вещей: прочность конструкции, удобство использования, эстетическая выразительность. Средства художественной выразительности (композиция, цвет, тон и др.). Изготовление изделий с учётом данного принципа. Общее представление о технологическом процессе: анализ устройства и назначения изделия; выстраивание последовательности практических действий и технологических операций; подбор материалов и инструментов; экономная разметка; обработка с целью получения (выделения) деталей, сборка, отделка изделия; проверка изделия в действии, внесение необходимых дополнений и изменений. Изготовление изделий из различных материалов с соблюдением этапов технологического процесса.

Традиции и современность. Новая жизнь древних профессий. Совершенствование их технологических процессов. Мастера и их профессии; правила мастера. Культурные традиции.

Элементарная творческая и проектная деятельность (создание замысла, его детализация и воплощение). Несложные коллективные, групповые проекты.

2. Технологии ручной обработки материалов

Многообразие материалов, их свойств и их практическое применение в жизни. Исследование и сравнение элементарных физических, механических и технологических свойств различных материалов. Выбор материалов по их декоративно-художественным и конструктивным свойствам.

Называние и выполнение основных технологических операций ручной обработки материалов в процессе изготовления изделия: разметка деталей (с помощью линейки (угольника, циркуля), формообразование деталей (сгибание, складывание тонкого картона и плотных видов бумаги и др.), сборка изделия (сшивание). Подвижное соединение деталей изделия. Использование соответствующих способов обработки материалов в зависимости от вида и назначения изделия.

Виды условных графических изображений: рисунок, простейший чертёж, эскиз, схема. Чертёжные инструменты — линейка (угольник, циркуль). Их функциональное назначение, конструкция. Приёмы безопасной работы колющими (циркуль) инструментами.

Технология обработки бумаги и картона. Назначение линий чертежа (контур, линия разреза, сгиба, выносная, размерная). Чтение условных графических изображений. Построение прямоугольника от двух прямых углов (от одного прямого угла). Разметка деталей с опорой на простейший чертёж, эскиз. Изготовление изделий по рисунку, простейшему чертежу или эскизу, схеме. Использование измерений, вычислений и построений для решения практических задач. Сгибание и складывание тонкого картона и плотных видов бумаги — биговка. Подвижное соединение деталей на проволоку, толстую нитку.

Технология обработки текстильных материалов. Строение ткани (поперечное и продольное направление нитей). Ткани и нитки растительного происхождения (полученные на основе натурального сырья). Виды ниток (швейные, мулине). Трикотаж, нетканые материалы (общее представление), его строение и основные свойства. Строчка прямого стежка и её варианты (перевивы, наборы) и/или строчка косого стежка и её варианты (крестик, стебельчатая, ёлочка)⁶. Лекало. Разметка с помощью лекала (простейшей выкройки). Технологическая последовательность изготовления несложного швейного изделия (разметка деталей, выкраивание деталей, отделка деталей, сшивание деталей).

Использование дополнительных материалов (например, проволока, пряжа, бусины и др.).

3. Конструирование и моделирование

Основные и дополнительные детали. Общее представление о правилах создания гармоничной композиции. Симметрия, способы разметки и конструирования симметричных форм.

Конструирование и моделирование изделий из различных материалов по простейшему чертежу или эскизу. Подвижное соединение деталей конструкции. Внесение элементарных конструктивных изменений и дополнений в изделие.

4. Информационно-коммуникативные технологии

Демонстрация учителем готовых материалов на информационных носителях.

Поиск информации. Интернет как источник информации.

Универсальные учебные действия

Познавательные УУД:

- ориентироваться в терминах, используемых в технологии (в пределах изученного);
- выполнять работу в соответствии с образцом, инструкцией, устной или письменной;
- выполнять действия анализа и синтеза, сравнения, группировки с учётом указанных критериев;
- строить рассуждения, делать умозаключения, проверять их в практической работе;
- воспроизводить порядок действий при решении учебной/практической задачи;
- осуществлять решение простых задач в умственной и материализованной форме.

Работа с информацией:

- получать информацию из учебника и других дидактических материалов, использовать её в работе;
- понимать и анализировать знаково-символическую информацию (чертёж, эскиз, рисунок, схема) и строить работу в соответствии с ней.

Коммуникативные УУД:

- выполнять правила участия в учебном диалоге: задавать вопросы, дополнять ответы одноклассников, высказывать своё мнение; отвечать на вопросы; проявлять уважительное отношение к одноклассникам, внимание к мнению другого;
- делиться впечатлениями о прослушанном (прочитанном) тексте, рассказе учителя; о выполненной работе, созданном изделии.

Регулятивные УУД:

- понимать и принимать учебную задачу;
- организовывать свою деятельность;
- понимать предлагаемый план действий, действовать по плану;
- прогнозировать необходимые действия для получения практического результата, планировать работу;
- выполнять действия контроля и оценки;
- воспринимать советы, оценку учителя и одноклассников, стараться учитывать их в работе.

Совместная деятельность:

- выполнять элементарную совместную деятельность в процессе изготовления изделий, осуществлять взаимопомощь;
- выполнять правила совместной работы: справедливо распределять работу; договариваться, выполнять ответственно свою часть работы, уважительно относиться к чужому мнению.

⁶ Выбор строчек и порядка их освоения по классам определяется авторами учебников.

1. Технологии, профессии и производства

Непрерывность процесса деятельностного освоения мира человеком и создания культуры. Материальные и духовные потребности человека как движущие силы прогресса.

Разнообразие творческой трудовой деятельности в современных условиях. Разнообразие предметов рукотворного мира: архитектура, техника, предметы быта и декоративно-прикладного искусства. Современные производства и профессии, связанные с обработкой материалов, аналогичных используемым на уроках технологии.

Общие правила создания предметов рукотворного мира: соответствие формы, размеров, материала и внешнего оформления изделия его назначению. Стилистая гармония в предметном ансамбле; гармония предметной и окружающей среды (общее представление).

Мир современной техники. Информационно-коммуникационные технологии в жизни современного человека. Решение человеком инженерных задач на основе изучения природных законов — жёсткость конструкции (трубчатые сооружения, треугольник как устойчивая геометрическая форма и др.).

Бережное и внимательное отношение к природе как источнику сырьевых ресурсов и идей для технологий будущего.

Элементарная творческая и проектная деятельность. Коллективные, групповые и индивидуальные проекты в рамках изучаемой тематики. Совместная работа в малых группах, осуществление сотрудничества; распределение работы, выполнение социальных ролей (руководитель/лидер и подчинённый).

2. Технологии ручной обработки материалов

Некоторые (доступные в обработке) виды искусственных и синтетических материалов. Разнообразие технологий и способов обработки материалов в различных видах изделий; сравнительный анализ технологий при использовании того или иного материала (например, аппликация из бумаги и ткани, коллаж и др.). Выбор материалов по их декоративно-художественным и технологическим свойствам, использование соответствующих способов обработки материалов в зависимости от назначения изделия.

Инструменты и приспособления (циркуль, угольник, канцелярский нож, шило и др.); название и выполнение приёмов их рационального и безопасного использования.

Углубление общих представлений о технологическом процессе (анализ устройства и назначения изделия; выстраивание последовательности практических действий и технологических операций; подбор материалов и инструментов; экономная разметка материалов; обработка с целью получения деталей, сборка, отделка изделия; проверка изделия в действии, внесение необходимых дополнений и изменений). Рицовка. Изготовление объёмных изделий из развёрток. Преобразование развёрток несложных форм.

Технология обработки бумаги и картона. Виды картона (гофрированный, толстый, тонкий, цветной и др.). Чтение и построение простого чертежа/эскиза развёртки изделия. Разметка деталей с опорой на простейший чертёж, эскиз. Решение задач на внесение необходимых дополнений и изменений в схему, чертёж, эскиз. Выполнение измерений, расчётов, несложных построений.

Выполнение рицовки на картоне с помощью канцелярского ножа, выполнение отверстий шилом.

Технология обработки текстильных материалов. Использование трикотажа и нетканых материалов для изготовления изделий. Использование вариантов строчки косого стежка (крестик, стебельчатая и др.) и/или петельной строчки для соединения деталей изделия и отделки. Пришивание пуговиц (с двумя-четырьмя отверстиями). Изготовление швейных изделий из нескольких деталей.

Использование дополнительных материалов. Комбинирование разных материалов в одном изделии.

3. Конструирование и моделирование

Конструирование и моделирование изделий из различных материалов, в том числе наборов «Конструктор» по заданным условиям (технико-технологическим, функциональным, декоративно-художественным). Способы подвижного и неподвижного соединения деталей набора «Конструктор», их использование в изделиях; жёсткость и устойчивость конструкции.

Создание простых макетов и моделей архитектурных сооружений, технических устройств, бытовых конструкций. Выполнение заданий на доработку конструкций (отдельных узлов, соединений) с учётом дополнительных условий (требований). Использование измерений и построений для решения практических задач. Решение задач на мысленную трансформацию трёхмерной конструкции в развёртку (и наоборот).

4. Информационно-коммуникативные технологии

Информационная среда, основные источники (органы восприятия) информации, получаемой человеком. Сохранение и передача информации. Информационные технологии. Источники информации, используемые человеком в быту: телевидение, радио, печатные издания, персональный компьютер и др.

Современный информационный мир. Персональный компьютер (ПК) и его назначение. Правила пользования ПК для сохранения здоровья. Назначение основных устройств компьютера для ввода, вывода и обработки информации. Работа с доступной информацией (книги, музеи, беседы (мастер-классы) с мастерами, Интернет⁷, видео, DVD). Работа с текстовым редактором Microsoft Word или другим.

Универсальные учебные действия

Познавательные УУД:

- ориентироваться в терминах, используемых в технологии, использовать их в ответах на вопросы и высказываниях (в пределах изученного);
- осуществлять анализ предложенных образцов с выделением существенных и несущественных признаков;
- выполнять работу в соответствии с инструкцией, устной или письменной, а также графически представленной в схеме, таблице;
- определять способы доработки конструкций с учётом предложенных условий;
- классифицировать изделия по самостоятельно предложенному существенному признаку (используемый материал, форма, размер, назначение, способ сборки);
- читать и воспроизводить простой чертёж/эскиз развёртки изделия;
- восстанавливать нарушенную последовательность выполнения изделия.

Работа с информацией:

- анализировать и использовать знаково-символические средства представления информации для создания моделей и макетов изучаемых объектов;
- на основе анализа информации производить выбор наиболее эффективных способов работы;
- осуществлять поиск необходимой информации для выполнения учебных заданий с использованием учебной литературы;
- использовать средства информационно-коммуникационных технологий для решения учебных и практических задач, в том числе Интернет под руководством учителя.

Коммуникативные УУД:

- строить монологическое высказывание, владеть диалогической формой коммуникации;
- строить рассуждения в форме связи простых суждений об объекте, его строении, свойствах и способах создания;
- описывать предметы рукотворного мира, оценивать их достоинства;
- формулировать собственное мнение, аргументировать выбор вариантов и способов выполнения задания.

Регулятивные УУД:

- принимать и сохранять учебную задачу, осуществлять поиск средств для её решения;
- прогнозировать необходимые действия для получения практического результата, предлагать план действий в соответствии с поставленной задачей, действовать по плану;
- выполнять действия контроля и оценки; выявлять ошибки и недочёты по результатам работы, устанавливать их причины и искать способы устранения;
- проявлять волевую саморегуляцию при выполнении задания.

Совместная деятельность:

- выбирать себе партнёров по совместной деятельности не только по симпатии, но и по деловым качествам;
- справедливо распределять работу, договариваться, приходить к общему решению, отвечать за общий результат работы;
- выполнять роли лидера, подчинённого, соблюдать равноправие и дружелюбие;
- осуществлять взаимопомощь, проявлять ответственность при выполнении своей части работы.

4 КЛАСС

1. Технологии, профессии и производства

Профессии и технологии современного мира. Использование достижений науки в развитии технического прогресса. Изобретение и использование синтетических материалов с определёнными заданными свойствами в различных отраслях и профессиях. Нефть как универсальное сырьё. Материалы, получаемые из нефти (пластик, стеклоткань, пенопласт и др.).

Профессии, связанные с опасностями (пожарные, космонавты, химики и др.).

Информационный мир, его место и влияние на жизнь и деятельность людей. Влияние современных технологий и преобразующей деятельности человека на окружающую среду, способы её защиты.

⁷ Практическая работа на персональном компьютере организуется в соответствии с материально-техническими возможностями образовательной организации.

Сохранение и развитие традиций прошлого в творчестве современных мастеров. Бережное и уважительное отношение людей к культурным традициям. Изготовление изделий с учётом традиционных правил и современных технологий (лепка, вязание, шитьё, вышивка и др.).

Элементарная творческая и проектная деятельность (реализация заданного или собственного замысла, поиск оптимальных конструктивных и технологических решений). Коллективные, групповые и индивидуальные проекты на основе содержания материала, изучаемого в течение учебного года. Использование комбинированных техник создания конструкций по заданным условиям в выполнении учебных проектов.

2. Технологии ручной обработки материалов

Синтетические материалы — ткани, полимеры (пластик, поролон). Их свойства. Создание синтетических материалов с заданными свойствами.

Использование измерений, вычислений и построений для решения практических задач. Внесение дополнений и изменений в условные графические изображения в соответствии с дополнительными/изменёнными требованиями к изделию.

Технология обработки бумаги и картона. Подбор материалов в соответствии с замыслом, особенностями конструкции изделия. Определение оптимальных способов разметки деталей, сборки изделия. Выбор способов отделки. Комбинирование разных материалов в одном изделии.

Совершенствование умений выполнять разные способы разметки с помощью чертёжных инструментов. Освоение доступных художественных техник.

Технология обработки текстильных материалов. Обобщённое представление о видах тканей (натуральные, искусственные, синтетические), их свойствах и областях использования. Дизайн одежды в зависимости от её назначения, моды, времени. Подбор текстильных материалов в соответствии с замыслом, особенностями конструкции изделия. Раскрой деталей по готовым лекалам (выкройкам), собственным несложным. Строчка петельного стежка и её варианты («тамбур» и др.), её назначение (соединение и отделка деталей) и/или строчки петлеобразного и крестообразного стежков (соединительные и отделочные). Подбор ручных строчек для сшивания и отделки изделий. Простейший ремонт изделий.

Технология обработки синтетических материалов. Пластик, поролон, полиэтилен. Общее знакомство, сравнение свойств. Самостоятельное определение технологий их обработки в сравнении с освоенными материалами.

Комбинированное использование разных материалов.

3. Конструирование и моделирование

Современные требования к техническим устройствам (экологичность, безопасность, эргономичность и др.).

Конструирование и моделирование изделий из различных материалов, в том числе наборов «Конструктор» по проектному заданию или собственному замыслу. Поиск оптимальных и доступных новых решений конструкторско-технологических проблем на всех этапах аналитического и технологического процесса при выполнении индивидуальных творческих и коллективных проектных работ.

Робототехника. Конструктивные, соединительные элементы и основные узлы робота. Инструменты и детали для создания робота. Конструирование робота. Составление алгоритма действий робота. Программирование, тестирование робота. Преобразование конструкции робота. Презентация робота.

4. Информационно-коммуникативные технологии

Работа с доступной информацией в Интернете⁸ и на цифровых носителях информации.

Электронные и медиаресурсы в художественно-конструкторской, проектной, предметной преобразующей деятельности. Работа с готовыми цифровыми материалами. Поиск дополнительной информации по тематике творческих и проектных работ, использование рисунков из ресурса компьютера в оформлении изделий и др. Создание презентаций в программе PowerPoint или другой.

Универсальные учебные действия

Познавательные УУД:

ориентироваться в терминах, используемых в технологии, использовать их в ответах на вопросы и высказываниях (в пределах изученного);

анализировать конструкции предложенных образцов изделий;

⁸ Практическая работа на персональном компьютере организуется в соответствии с материально-техническими возможностями образовательной организации.

конструировать и моделировать изделия из различных материалов по образцу, рисунку, простейшему чертежу, эскизу, схеме с использованием общепринятых условных обозначений и по заданным условиям; выстраивать последовательность практических действий и технологических операций; подбирать материал и инструменты; выполнять экономную разметку; сборку, отделку изделия; решать простые задачи на преобразование конструкции; выполнять работу в соответствии с инструкцией, устной или письменной; соотносить результат работы с заданным алгоритмом, проверять изделия в действии, вносить необходимые дополнения и изменения; классифицировать изделия по самостоятельно предложенному существенному признаку (используемый материал, форма, размер, назначение, способ сборки); выполнять действия анализа и синтеза, сравнения, классификации предметов/изделий с учётом указанных критериев; анализировать устройство простых изделий по образцу, рисунку, выделять основные и второстепенные составляющие конструкции.

Работа с информацией:

находить необходимую для выполнения работы информацию, пользуясь различными источниками, анализировать её и отбирать в соответствии с решаемой задачей; на основе анализа информации производить выбор наиболее эффективных способов работы; использовать знаково-символические средства для решения задач в умственной или материализованной форме, выполнять действия моделирования, работать с моделями; осуществлять поиск дополнительной информации по тематике творческих и проектных работ; использовать рисунки из ресурса компьютера в оформлении изделий и др.; использовать средства информационно-коммуникационных технологий для решения учебных и практических задач, в том числе Интернет под руководством учителя.

Коммуникативные УУД:

соблюдать правила участия в диалоге: ставить вопросы, аргументировать и доказывать свою точку зрения, уважительно относиться к чужому мнению; описывать факты из истории развития ремёсел на Руси и в России, высказывать своё отношение к предметам декоративно-прикладного искусства разных народов РФ; создавать тексты-рассуждения: раскрывать последовательность операций при работе с разными материалами; осознавать культурно-исторический смысл и назначение праздников, их роль в жизни каждого человека; ориентироваться в традициях организации и оформления праздников.

Регулятивные УУД:

понимать и принимать учебную задачу, самостоятельно определять цели учебно-познавательной деятельности; планировать практическую работу в соответствии с поставленной целью и выполнять её в соответствии с планом; на основе анализа причинно-следственных связей между действиями и их результатами прогнозировать практические «шаги» для получения необходимого результата; выполнять действия контроля/самоконтроля и оценки; процесса и результата деятельности, при необходимости вносить коррективы в выполняемые действия; проявлять волевую саморегуляцию при выполнении задания.

Совместная деятельность:

организовывать под руководством учителя совместную работу в группе: распределять роли, выполнять функции руководителя или подчинённого, осуществлять продуктивное сотрудничество, взаимопомощь; проявлять интерес к деятельности своих товарищей и результатам их работы; в доброжелательной форме комментировать и оценивать их достижения; в процессе анализа и оценки совместной деятельности высказывать свои предложения и пожелания; выслушивать и принимать к сведению мнение одноклассников, их советы и пожелания; с уважением относиться к разной оценке своих достижений.

2.1.2.11. Адаптивная физическая культура

1 КЛАСС

Знания о физической культуре. Понятие «физическая культура» как занятия физическими упражнениями и спортом по укреплению здоровья, физическому развитию и физической подготовке. Связь физических упражнений с движениями животных и трудовыми действиями древних людей.

Способы самостоятельной деятельности. Режим дня и правила его составления и соблюдения.

Физическое совершенствование. *Оздоровительная физическая культура.* Гигиена человека и требования к проведению гигиенических процедур. Осанка и комплексы упражнений для правильного её развития. Физические упражнения для физкультминуток и утренней зарядки.

Спортивно-оздоровительная физическая культура. Правила поведения на уроках физической культуры, подбора одежды для занятий в спортивном зале и на открытом воздухе.

Гимнастика с основами акробатики. Исходные положения в физических упражнениях: стойки, упоры, седы, положения лёжа. Строевые упражнения: построение и перестроение в одну и две шеренги, стоя на месте; повороты направо и налево; передвижение в колонне по одному с равномерной скоростью.

Гимнастические упражнения: стилизованные способы передвижения ходьбой и бегом; упражнения с гимнастическим мячом и гимнастической скакалкой; стилизованные гимнастические прыжки.

Акробатические упражнения: подъём туловища из положения лёжа на спине и животе; подъём ног из положения лёжа на животе; сгибание рук в положении упор лёжа; прыжки в группировке, толчком двумя ногами; прыжки в упоре на руки, толчком двумя ногами.

Лыжная подготовка. Переноска лыж к месту занятия. Основная стойка лыжника. Передвижение на лыжах ступающим шагом (без палок). Передвижение на лыжах скользящим шагом (без палок).

Лёгкая атлетика. Равномерная ходьба и равномерный бег. Прыжки в длину и высоту с места толчком двумя ногами, в высоту с прямого разбега.

Подвижные и спортивные игры. Считалки для самостоятельной организации подвижных игр.

Прикладно-ориентированная физическая культура. Развитие основных физических качеств средствами спортивных и подвижных игр. Подготовка к выполнению нормативных требований комплекса ГТО.

По окончании **первого года** обучения у обучающихся будут сформированы следующие **универсальные учебные действия**:

Познавательные УУД:

- находить общие и отличительные признаки в передвижениях человека и животных;
- устанавливать связь между бытовыми движениями древних людей и физическими упражнениями из современных видов спорта;
- сравнивать способы передвижения ходьбой и бегом, находить между ними общие и отличительные признаки;
- выявлять признаки правильной и неправильной осанки, приводить возможные причины её нарушений;

Коммуникативные УУД:

- воспроизводить названия разучиваемых физических упражнений и их исходные положения;
- высказывать мнение о положительном влиянии занятий физической культурой, оценивать влияние гигиенических процедур на укрепление здоровья;
- управлять эмоциями во время занятий физической культурой и проведения подвижных игр, соблюдать правила поведения и положительно относиться к замечаниям других учащихся и учителя;
- обсуждать правила проведения подвижных игр, обосновывать объективность определения победителей;

Регулятивные УУД:

- выполнять комплексы физкультминуток, утренней зарядки, упражнений по профилактике нарушения и коррекции осанки;
- выполнять учебные задания по обучению новым физическим упражнениям и развитию физических качеств;
- проявлять уважительное отношение к участникам совместной игровой и соревновательной деятельности.

2 КЛАСС

Знания о физической культуре. Из истории возникновения физических упражнений и первых соревнований. Зарождение Олимпийских игр древности.

Способы самостоятельной деятельности. Физическое развитие и его измерение. Физические качества человека: сила, быстрота, выносливость, гибкость, координация и способы их измерения. Составление дневника наблюдений по физической культуре.

Физическое совершенствование. *Оздоровительная физическая культура.* Закаливание организма обтиранием. Составление комплекса утренней зарядки и физкультминутки для занятий в домашних условиях.

Спортивно-оздоровительная физическая культура. Гимнастика с основами акробатики. Правила поведения на занятиях гимнастикой и акробатикой. Строевые команды в построении и перестроении в одну шеренгу и колонну по одному; при поворотах направо и налево, стоя на месте и в движении. Передвижение в колонне по одному с равномерной и изменяющейся скоростью движения.

Упражнения разминки перед выполнением гимнастических упражнений. Прыжки со скакалкой на двух ногах и поочередно на правой и левой ноге на месте. Упражнения с гимнастическим мячом: подбрасывание, перекаты и наклоны с мячом в руках. Танцевальный хороводный шаг, танец галоп.

Лыжная подготовка. Правила поведения на занятиях лыжной подготовкой. Упражнения на лыжах: передвижение двухшажным попеременным ходом; спуск с небольшого склона в основной стойке; торможение лыжными палками на учебной трассе и падением на бок во время спуска.

Лёгкая атлетика. Правила поведения на занятиях лёгкой атлетикой. Броски малого мяча в неподвижную мишень разными способами из положения стоя, сидя и лёжа. Разнообразные сложнокоординированные прыжки толчком одной ногой и двумя ногами с места, в движении в разных направлениях, с разной амплитудой и траекторией полёта. Прыжок в высоту

с прямого разбега. Ходьба по гимнастической скамейке с изменением скорости и направления движения. Беговые сложнокоординационные упражнения: ускорения из разных исходных положений; змейкой; по кругу; обеганием предметов; с преодолением небольших препятствий.

Подвижные игры. Подвижные игры с техническими приёмами спортивных игр (баскетбол, футбол).

Прикладно-ориентированная физическая культура. Подготовка к соревнованиям по комплексу ГТО. Развитие основных физических качеств средствами подвижных и спортивных игр.

По окончании **второго** года обучения у обучающихся будут сформированы следующие **универсальные учебные действия**:

Познавательные УУД:

- характеризовать понятие «физические качества», называть физические качества и определять их отличительные признаки;
- понимать связь между закаливающими процедурами и укреплением здоровья;
- выявлять отличительные признаки упражнений на развитие разных физических качеств, приводить примеры и демонстрировать их выполнение;
- обобщать знания, полученные в практической деятельности, составлять индивидуальные комплексы упражнений физкультминуток и утренней зарядки, упражнений на профилактику нарушения осанки;
- вести наблюдения за изменениями показателей физического развития и физических качеств, проводить процедуры их измерения;

Коммуникативные УУД:

- объяснять назначение упражнений утренней зарядки, приводить соответствующие примеры её положительного влияния на организм школьников (в пределах изученного);
- исполнять роль капитана и судьи в подвижных играх, аргументированно высказывать суждения о своих действиях и принятых решениях;
- делать небольшие сообщения по истории возникновения подвижных игр и спортивных соревнований, планированию режима дня, способам измерения показателей физического развития и физической подготовленности;

Регулятивные УУД:

- соблюдать правила поведения на уроках физической культуры с учётом их учебного содержания, находить в них различия (легкоатлетические, гимнастические и игровые уроки, занятия лыжной и плавательной подготовкой);
- выполнять учебные задания по освоению новых физических упражнений и развитию физических качеств в соответствии с указаниями и замечаниями учителя;
- взаимодействовать со сверстниками в процессе выполнения учебных заданий, соблюдать культуру общения и уважительного обращения к другим учащимся;
- контролировать соответствие двигательных действий правилам подвижных игр, проявлять эмоциональную сдержанность при возникновении ошибок.

3 КЛАСС

Знания о физической культуре. Из истории развития физической культуры у древних народов, населявших территорию России. История появления современного спорта.

Способы самостоятельной деятельности. Виды физических упражнений, используемых на уроках физической культуры: общеразвивающие, подготовительные, соревновательные, их отличительные признаки и предназначение. Способы измерения пульса на занятиях физической культурой (наложение руки под грудь). Дозировка нагрузки при развитии физических качеств на уроках физической культуры. Дозирование физических упражнений для комплексов физкультминуток и утренней зарядки. Составление графика занятий по развитию физических качеств на учебный год.

Физическое совершенствование. *Оздоровительная физическая культура.* Закаливание организма при помощи обливания под душем. Упражнения дыхательной и зрительной гимнастики, их влияние на восстановление организма после умственной и физической нагрузки.

Спортивно-оздоровительная физическая культура. Гимнастика с основами акробатики. Строевые упражнения в движении противоходом; перестроении из колонны по одному в колонну по три, стоя на месте и в движении. Упражнения в лазании по канату в три приёма. Упражнения на гимнастической скамейке в передвижении стилизованными способами ходьбы: вперёд, назад, с высоким подниманием колен и изменением положения рук, приставным шагом правым и левым боком. Передвижения по наклонной гимнастической скамейке: равномерной ходьбой с поворотом в разные стороны и движением руками; приставным шагом правым и левым боком.

Упражнения в передвижении по гимнастической стенке: ходьба приставным шагом правым и левым боком по нижней жерди; лазанье разноимённым способом. Прыжки через скакалку с изменяющейся скоростью вращения на двух ногах и поочерёдно на правой и левой ноге; прыжки через скакалку назад с равномерной скоростью. Ритмическая гимнастика: стилизованные наклоны и повороты туловища с изменением положения рук; стилизованные шаги на месте в сочетании с движением рук, ног и туловища. Упражнения в танцах галоп и полька.

Лёгкая атлетика. Прыжок в длину с разбега, способом согнув ноги. Броски набивного мяча из-за головы в положении сидя и стоя на месте. Беговые упражнения скоростной и координационной направленности: челночный бег; бег с преодолением препятствий; с ускорением и торможением; максимальной скоростью на дистанции 30 м.

Лыжная подготовка. Передвижение одновременным двухшажным ходом. Упражнения в поворотах на лыжах переступанием стоя на месте и в движении. Торможение плугом.

Плавательная подготовка. Правила поведения в бассейне. Виды современного спортивного плавания: кроль на груди и спине; брас. Упражнения ознакомительного плавания: передвижение по дну ходьбой и прыжками; погружение в воду и всплывание; скольжение на воде. Упражнения в плавании кролем на груди.

Подвижные и спортивные игры. Подвижные игры на точность движений с приёмами спортивных игр и лыжной подготовки. Баскетбол: ведение баскетбольного мяча; ловля и передача баскетбольного мяча. Волейбол: прямая нижняя подача; приём и передача мяча снизу двумя руками на месте и в движении. Футбол: ведение футбольного мяча; удар по неподвижному футбольному мячу.

Прикладно-ориентированная физическая культура. Развитие основных физических качеств средствами базовых видов спорта. Подготовка к выполнению нормативных требований комплекса ГТО.

По окончании **третьего года** обучения у обучающихся будут сформированы следующие **универсальные учебные действия**:

Познавательные УУД:

- понимать историческую связь развития физических упражнений с трудовыми действиями, приводить примеры упражнений древних людей в современных спортивных соревнованиях;
- объяснять понятие «дозировка нагрузки», правильно применять способы её регулирования на занятиях физической культурой;
- понимать влияние дыхательной и зрительной гимнастики на предупреждение развития утомления при выполнении физических и умственных нагрузок;
- обобщать знания, полученные в практической деятельности, выполнять правила поведения на уроках физической культуры, проводить закаливающие процедуры, занятия по предупреждению нарушения осанки;
- вести наблюдения за динамикой показателей физического развития и физических качеств в течение учебного года, определять их приросты по учебным четвертям (триместрам);

Коммуникативные УУД:

- организовывать совместные подвижные игры, принимать в них активное участие с соблюдением правил и норм этического поведения;
- правильно использовать строевые команды, названия упражнений и способов деятельности во время совместного выполнения учебных заданий;
- активно участвовать в обсуждении учебных заданий, анализе выполнения физических упражнений и технических действий из осваиваемых видов спорта;
- делать небольшие сообщения по результатам выполнения учебных заданий, организации и проведения самостоятельных занятий физической культурой;

Регулятивные УУД:

- контролировать выполнение физических упражнений, корректировать их на основе сравнения с заданными образцами;
- взаимодействовать со сверстниками в процессе учебной и игровой деятельности, контролировать соответствие выполнения игровых действий правилам подвижных игр;
- оценивать сложность возникающих игровых задач, предлагать их совместное коллективное решение.

4 КЛАСС

Знания о физической культуре. Из истории развития физической культуры в России. Развитие национальных видов спорта в России.

Способы самостоятельной деятельности. Физическая подготовка. Влияние занятий физической подготовкой на работу организма. Регулирование физической нагрузки по пульсу на самостоятельных занятиях физической подготовкой. Определение тяжести нагрузки на самостоятельных занятиях физической подготовкой по внешним признакам и самочувствию. Определение возрастных особенностей физического развития и физической подготовленности посредством регулярного наблюдения. Оказание первой помощи при травмах во время самостоятельных занятий физической культурой.

Физическое совершенствование. *Оздоровительная физическая культура.* Оценка состояния осанки, упражнения для профилактики её нарушения (на расслабление мышц спины и профилактику сутулости). Упражнения для снижения массы тела за счёт упражнений с высокой активностью работы больших мышечных групп. Закаливающие процедуры: купание в естественных водоёмах; солнечные и воздушные процедуры.

Спортивно-оздоровительная физическая культура. Гимнастика с основами акробатики. Предупреждение травматизма при выполнении гимнастических и акробатических упражнений. Акробатические комбинации из хорошо освоенных упражнений. Опорный прыжок через гимнастического козла с разбега способом напрыгивания. Упражнения на низкой гимнастической перекладине: висы и упоры, подъём переворотом. Упражнения в танце «Летка-енка».

Лёгкая атлетика. Предупреждение травматизма во время выполнения легкоатлетических упражнений. Прыжок в высоту с разбега перешагиванием. Технические действия при беге по легкоатлетической дистанции: низкий старт; стартовое ускорение, финиширование. Метание малого мяча на дальность стоя на месте.

Лыжная подготовка. Предупреждение травматизма во время занятий лыжной подготовкой. Упражнения в передвижении на лыжах одновременным одношажным ходом.

Плавательная подготовка. Предупреждение травматизма во время занятий плавательной подготовкой. Упражнения в плавании кролем на груди; ознакомительные упражнения в плавании кролем на спине.

Подвижные и спортивные игры. Предупреждение травматизма на занятиях подвижными играми. Подвижные игры общефизической подготовки. Волейбол: нижняя боковая подача; приём и передача мяча сверху; выполнение освоенных технических действий в условиях игровой деятельности. Баскетбол: бросок мяча двумя руками от груди с места; выполнение освоенных технических действий в условиях игровой деятельности. Футбол: остановки катящегося мяча внутренней стороной стопы; выполнение освоенных технических действий в условиях игровой деятельности.

Прикладно-ориентированная физическая культура. Упражнения физической подготовки на развитие основных физических качеств. Подготовка к выполнению нормативных требований

По окончании **четвертого** года обучения у обучающихся будут сформированы следующие **универсальные учебные действия**:

Познавательные УУД:

- сравнивать показатели индивидуального физического развития и физической подготовленности с возрастными стандартами, находить общие и отличительные особенности;
- выявлять отставание в развитии физических качеств от возрастных стандартов, приводить примеры физических упражнений по их устранению;
- объединять физические упражнения по их целевому предназначению: на профилактику нарушения осанки, развитие силы, быстроты и выносливости;

Коммуникативные УУД:

- взаимодействовать с учителем и учащимися, воспроизводить ранее изученный материал и отвечать на вопросы в процессе учебного диалога;
- использовать специальные термины и понятия в общении с учителем и учащимися, применять термины при обучении новым физическим упражнениям, развитию физических качеств;
- оказывать посильную первую помощь во время занятий физической культурой;

Регулятивные УУД:

- выполнять указания учителя, проявлять активность и самостоятельность при выполнении учебных заданий;
- самостоятельно проводить занятия на основе изученного материала и с учётом собственных интересов;
- оценивать свои успехи в занятиях физической культурой, проявлять стремление к развитию физических качеств, выполнению нормативных требований комплекса ГТО.

2.2. Программа формирования универсальных учебных действий у обучающихся

2.2.1. Описание взаимосвязи универсальных учебных действий с содержанием учебных предметов

Формирование универсальных учебных действий, обеспечивающих решение задач общекультурного, ценностно-личностного, познавательного развития обучающихся, реализуется в рамках целостной образовательной деятельности в ходе изучения системы учебных предметов и дисциплин, в метапредметной деятельности, организации форм учебного сотрудничества и решения важных задач жизнедеятельности обучающихся.

При получении начального общего образования имеет особое значение обеспечение при организации учебной деятельности сбалансированного развития у обучающихся логического, наглядно-образного и знаково-символического мышления, исключающее риск развития формализма мышления, формирования псевдологического мышления. Существенную роль в этом играют такие учебные предметы, как «Литературное чтение», «Труд (технология)», «Изобразительное искусство», «Музыка».

Каждый учебный предмет в зависимости от предметного содержания и релевантных способов организации учебной деятельности обучающихся раскрывает определённые возможности для формирования универсальных учебных действий.

«Русский язык» / «Родной (русский) язык». обеспечивает формирование познавательных, коммуникативных и регулятивных действий. Работа с текстом открывает возможности для формирования логических действий анализа, сравнения, установления причинно-следственных связей. Ориентация в морфологической и синтаксической структуре языка и усвоение правил строения слова и предложения, графической формы букв обеспечивает развитие знаково-символических действий — замещения (например, звука буквой), моделирования (например, состава слова путём составления схемы) и преобразования модели (видоизменения слова). Изучение русского языка создаёт условия для формирования «языкового чутья» как результата ориентировки ребёнка в грамматической и синтаксической структуре родного языка и обеспечивает успешное развитие адекватных возрасту форм и функций речи, включая обобщающую и планирующую функции.

«Литературное чтение» / «Литературное чтение на родном (русском) языке. Требования к результатам изучения учебного предмета включают формирование всех видов универсальных учебных действий личностных, коммуникативных, познавательных и регулятивных (с приоритетом развития ценностно-смысловой сферы и коммуникации).

Литературное чтение — осмысленная, творческая духовная деятельность, обеспечивает освоение идейно-нравственного содержания художественной литературы, развитие эстетического восприятия. Важнейшей функцией восприятия художественной литературы является трансляция духовно-нравственного опыта общества через коммуникацию системы социальных личностных смыслов, раскрывающих нравственное значение поступков героев литературных произведений. При получении начального общего образования важным средством организации понимания авторской позиции, отношения автора к героям произведения и отображаемой действительности является выразительное чтение.

Учебный предмет «Литературное чтение» обеспечивает формирование следующих универсальных учебных действий:

смыслообразования через проследивание судьбы героя и ориентацию обучающегося в системе личностных смыслов;

самоопределения и самопознания на основе сравнения образа «Я» с героями литературных произведений посредством эмоционально-действенной идентификации;

основ гражданской идентичности путём знакомства с героическим историческим прошлым своего народа и своей страны и переживания гордости и эмоциональной сопричастности подвигам и достижениям её граждан;

эстетических ценностей и на их основе эстетических критериев;

нравственно-этического оценивания через выявление морального содержания и нравственного значения действий персонажей;

эмоционально-личностной децентрации на основе отождествления себя с героями произведения, соотнесения и сопоставления их позиций, взглядов и мнений;

умения понимать контекстную речь на основе воссоздания картины событий и поступков персонажей;

умения произвольно и выразительно строить контекстную речь с учётом целей коммуникации, особенностей слушателя, в том числе используя аудиовизуальные средства;

умения устанавливать логическую причинно-следственную последовательность событий и действий героев произведения;

умения строить план с выделением существенной и дополнительной информации.

«Иностранный язык» обеспечивает, прежде всего развитие коммуникативных действий, формируя коммуникативную культуру обучающегося. Изучение иностранного языка способствует:

общему речевому развитию обучающегося на основе формирования обобщённых лингвистических структур грамматики и синтаксиса;

развитию произвольности и осознанности монологической и диалогической речи;

развитию письменной речи;

формированию ориентации на партнёра, его высказывания, поведение, эмоциональное состояние и переживания; уважение интересов партнёра; умение слушать и слышать собеседника; вести диалог, излагать и обосновывать своё мнение в понятной для собеседника форме.

Знакомство обучающихся с культурой, историей и традициями других народов и мировой культурой, открытие универсальности детской субкультуры создаёт необходимые условия для формирования личностных универсальных действий — формирования гражданской идентичности личности, преимущественно в её общекультурном компоненте, и доброжелательного отношения, уважения и толерантности к другим странам и народам, компетентности в межкультурном диалоге.

Изучение иностранного языка способствует развитию общеучебных познавательных действий, в первую очередь смыслового чтения (выделение субъекта и предиката текста; понимание смысла текста и умение прогнозировать развитие его сюжета; умение задавать вопросы, опираясь на смысл прочитанного текста; сочинение оригинального текста на основе плана).

«Математика». При получении начального общего образования этот учебный предмет является основой развития у обучающихся познавательных универсальных действий, в первую очередь логических и алгоритмических. В процессе знакомства с математическими отношениями, зависимостями у школьников формируются учебные действия планирования последовательности шагов при решении задач; различения способа и результата действия; выбора способа достижения поставленной цели; использования знаково-символических средств для моделирования математической ситуации, представления информации; сравнения и классификации (например, предметов, чисел, геометрических фигур) по существенному основанию. Особое значение имеет математика для формирования общего приёма решения задач как универсального учебного действия.

Формирование моделирования как универсального учебного действия осуществляется в рамках практически всех учебных предметов на этом уровне образования. В процессе обучения обучающийся осваивает систему социально принятых знаков и символов, существующих в современной культуре и необходимых как для обучения, так и для его социализации.

«Окружающий мир». Этот предмет выполняет интегрирующую функцию и обеспечивают формирование у обучающихся целостной научной картины природного и социокультурного мира, отношений человека с природой, обществом, другими людьми, государством, осознания своего места в обществе, создавая основу становления мировоззрения, жизненного самоопределения и формирования российской гражданской идентичности личности.

В сфере личностных универсальных действий изучение данных предметов обеспечивает формирование когнитивного, эмоционально-ценностного и деятельностного компонентов гражданской российской идентичности:

умения различать государственную символику Российской Федерации и своего региона, описывать достопримечательности столицы и родного края, находить на карте Российскую Федерацию, Москву — столицу России, свой регион и его столицу; ознакомление с особенностями некоторых зарубежных стран;

формирование основ исторической памяти — умения различать в историческом времени прошлое, настоящее, будущее, ориентации в основных исторических событиях своего народа и России и ощущения чувства гордости за славу и достижения своего народа и России, фиксировать в информационной среде элементы истории семьи, своего региона;

формирование основ экологического сознания, грамотности и культуры обучающихся, освоение элементарных норм адекватного природосообразного поведения;

развитие морально-этического сознания — норм и правил взаимоотношений человека с другими людьми, социальными группами и сообществами.

В сфере личностных универсальных учебных действий изучение предмета способствует принятию обучающимися правил здорового образа жизни, пониманию необходимости здорового образа жизни в интересах укрепления физического, психического и психологического здоровья.

Изучение предмета «окружающий мир» способствует формированию общепознавательных универсальных учебных действий:

овладению начальными формами исследовательской деятельности, включая умения поиска и работы с информацией;

формированию действий замещения и моделирования (использования готовых моделей для объяснения явлений или выявления свойств объектов и создания моделей);

формированию логических действий сравнения, подведения под понятия, аналогии, классификации объектов живой и неживой природы на основе внешних признаков или известных характерных свойств; установления причинно-следственных связей в окружающем мире, в том числе на многообразном материале природы и культуры родного края.

«ОРКСЭ» - изучение данного предмета способствует формированию следующих метапредметных УУД: овладение способностью принимать и сохранять цели и задачи учебной деятельности, а также находить средства её осуществления; формирование умений планировать, контролировать и оценивать учебные действия в соответствии с поставленной задачей и условиями её реализации; определять наиболее эффективные способы достижения результата; вносить соответствующие коррективы в их выполнение на основе оценки и с учётом характера ошибок; понимать причины успеха/неуспеха учебной деятельности; адекватное использование речевых средств и средств информационно-коммуникационных технологий для решения различных коммуникативных и познавательных задач; умение осуществлять информационный поиск для выполнения учебных заданий; овладение навыками смыслового чтения текстов различных стилей и жанров, осознанного построения речевых высказываний в соответствии с задачами коммуникации; овладение логическими действиями анализа, синтеза, сравнения, обобщения, классификации, установления аналогий и причинно-следственных связей, построения рассуждений, отнесения к известным понятиям; готовность слушать собеседника, вести диалог, признавать возможность существования различных точек зрения и права каждого иметь свою собственную; излагать своё мнение и аргументировать свою точку зрения и оценку событий; определение общей цели и путей её достижения, умение договориться о распределении ролей в совместной деятельности; адекватно оценивать собственное поведение и поведение окружающих.

«Музыка». Этот предмет обеспечивает формирование личностных, коммуникативных, познавательных действий. На основе освоения обучающимися мира музыкального искусства в сфере личностных действий будут сформированы эстетические и ценностно-смысловые ориентации обучающихся, создающие основу для формирования позитивной самооценки, самоуважения, жизненного оптимизма, потребности в творческом самовыражении. Приобщение к достижениям национальной, российской и мировой музыкальной культуры и традициям, многообразию музыкального фольклора России, образцам народной и профессиональной музыки обеспечит формирование российской гражданской идентичности и толерантности как основы жизни в поликультурном обществе.

Будут сформированы коммуникативные универсальные учебные действия на основе развития эмпатии и умения выявлять выраженные в музыке настроения и чувства и передавать свои чувства и эмоции на основе творческого самовыражения.

В области развития общепознавательных действий изучение музыки будет способствовать формированию замещения и моделирования.

«Изобразительное искусство». Развивающий потенциал этого предмета связан с формированием личностных, познавательных, регулятивных действий.

Моделирующий характер изобразительной деятельности создаёт условия для формирования общеучебных действий, замещения и моделирования в продуктивной деятельности обучающихся явлений и объектов природного и социокультурного мира. Такое моделирование является основой развития познания ребёнком мира и способствует формированию логических операций сравнения, установления тождества и различий, аналогий, причинно-следственных связей и отношений. При создании продукта изобразительной деятельности особые требования предъявляются к регулятивным действиям — целеполаганию как формированию замысла, планированию и организации действий в соответствии с целью, умению контролировать соответствие выполняемых действий способу, внесению корректив на основе предвосхищения будущего результата и его соответствия замыслу.

В сфере личностных действий приобщение к мировой и отечественной культуре и освоение сокровищницы изобразительного искусства, народных, национальных традиций, искусства других народов обеспечивают формирование гражданской идентичности личности, толерантности, эстетических ценностей и вкусов, новой системы

мотивов, включая мотивы творческого самовыражения, способствуют развитию позитивной самооценки и самоуважения обучающихся.

«Труд (технология)». Специфика этого предмета и его значимость для формирования универсальных учебных действий обусловлена:

ключевой ролью предметно-преобразовательной деятельности как основы формирования системы универсальных учебных действий;

значением универсальных учебных действий моделирования и планирования, которые являются непосредственным предметом усвоения в ходе выполнения различных заданий по курсу (так, в ходе решения задач на конструирование обучающиеся учатся использовать схемы, карты и модели, задающие полную ориентировочную основу выполнения предложенных заданий и позволяющие выделять необходимую систему ориентиров);

специальной организацией процесса планомерно-поэтапной отработки предметно-преобразовательной деятельности обучающихся в генезисе и развитии психологических новообразований младшего школьного возраста — умении осуществлять анализ, действовать во внутреннем умственном плане; рефлексии как осознании содержания и оснований выполняемой деятельности;

широким использованием форм группового сотрудничества и проектных форм работы для реализации учебных целей курса;

формирование первоначальных элементов ИКТ-компетентности обучающихся.

Изучение технологии обеспечивает реализацию следующих целей:

формирование картины мира материальной и духовной культуры как продукта творческой предметно-преобразующей деятельности человека;

развитие знаково-символического и пространственного мышления, творческого и репродуктивного воображения на основе развития способности обучающегося к моделированию и отображению объекта и процесса его преобразования в форме моделей (рисунков, планов, схем, чертежей);

развитие регулятивных действий, включая целеполагание; планирование (умение составлять план действий и применять его для решения задач); прогнозирование (предвосхищение будущего результата при различных условиях выполнения действия), контроль, коррекцию и оценку;

формирование внутреннего плана на основе поэтапной отработки предметно-преобразовательных действий;

развитие планирующей и регулирующей функции речи;

развитие коммуникативной компетентности обучающихся на основе организации совместно-продуктивной деятельности;

развитие эстетических представлений и критериев на основе изобразительной и художественной конструктивной деятельности;

формирование мотивации успеха и достижений младших школьников, творческой самореализации на основе эффективной организации предметно-преобразующей символично-моделирующей деятельности;

ознакомление обучающихся с миром профессий и их социальным значением, историей их возникновения и развития как первой ступенью формирования готовности к предварительному профессиональному самоопределению;

формирование ИКТ-компетентности обучающихся, включая ознакомление с правилами жизни людей в мире информации: избирательность в потреблении информации, уважение к личной информации другого человека, к процессу познания учения, к состоянию неполного знания и другим аспектам.

«Адаптивная физическая культура». Этот предмет обеспечивает формирование личностных универсальных действий:

основ общекультурной и российской гражданской идентичности как чувства гордости за достижения в мировом и отечественном спорте;

освоение моральных норм помощи тем, кто в ней нуждается, готовности принять на себя ответственность;

развитие мотивации достижения и готовности к преодолению трудностей на основе конструктивных стратегий овладения и умения мобилизовать свои личностные и физические ресурсы, стрессоустойчивости;

освоение правил здорового и безопасного образа жизни.

«Физическая культура» как учебный предмет способствует:

в области регулятивных действий развитию умений планировать, регулировать, контролировать и оценивать свои действия;

в области коммуникативных действий развитию взаимодействия, ориентации на партнёра, сотрудничеству и кооперации (в командных видах спорта — формированию умений планировать общую цель и пути её достижения; договариваться в отношении целей и способов действия, распределения функций и ролей в совместной деятельности; конструктивно разрешать конфликты; осуществлять взаимный контроль; адекватно оценивать собственное поведение и поведение партнёра и вносить необходимые коррективы в интересах достижения общего результата).

2.2.2. Характеристика регулятивных, познавательных, коммуникативных универсальных учебных действий

Познавательные универсальные учебные действия представляют совокупность операций, участвующих в учебно-познавательной деятельности. К ним относятся:

методы познания окружающего мира, в том числе представленного (на экране) в виде виртуального отображения реальной действительности (наблюдение, элементарные опыты и эксперименты; измерения и др.);

базовые логические и базовые исследовательские операции (сравнение, анализ, обобщение, классификация, сериация, выдвижение предположений, проведение опыта, мини-исследования и другое); работа с информацией, представленной в разном виде и формах, в том числе графических (таблицы, диаграммы, инфограммы, схемы), аудио- и видеоформатах (возможно на экране).

Сравнение как УУД состоит из следующих операций: нахождение различий сравниваемых предметов (объектов, явлений); определение их сходства, тождества, схожести; определение индивидуальности, специфических черт объекта. Для повышения мотивации обучения обучающемуся предлагается новый вид деятельности (возможный только в условиях экранного представления объектов, явлений) - выбирать (из информационного банка) экранные (виртуальные) модели изучаемых предметов (объектов, явлений) и видоизменять их таким образом, чтобы привести их к сходству или схожести с другими.

Классификация как УУД включает: анализ свойств объектов, которые подлежат классификации; сравнение выделенных свойств с целью их дифференциации на внешние (несущественные) и главные (существенные) свойства; выделение общих главных (существенных) признаков всех имеющихся объектов; разбиение объектов на группы (типы) по общему главному (существенному) признаку. Обучающемуся предлагается (в условиях экранного представления моделей объектов) большее их количество в отличие от реальных условий, для анализа свойств объектов, которые подлежат классификации (типизации), для сравнения выделенных свойств экранных (виртуальных) моделей изучаемых объектов с целью их дифференциации. При этом возможна фиксация деятельности обучающегося в электронном формате для рассмотрения учителем итогов работы.

Обобщение как УУД включает следующие операции: сравнение предметов (объектов, явлений, понятий) и выделение их общих признаков; анализ выделенных признаков и определение наиболее устойчивых (инвариантных) существенных признаков (свойств); игнорирование индивидуальных и (или) особенных свойств каждого предмета; сокращенная сжатая формулировка общего главного существенного признака всех анализируемых предметов. Обучающемуся предлагается (в условиях экранного представления моделей объектов) большее их количество в отличие от реальных условий, для сравнения предметов (объектов, явлений) и выделения их общих признаков. При этом возможна фиксация деятельности обучающегося в электронном формате для рассмотрения учителем итогов работы.

Познавательные универсальные учебные действия становятся предпосылкой формирования способности младшего школьника к самообразованию и саморазвитию.

Коммуникативные универсальные учебные действия являются основанием для формирования готовности младшего школьника к информационному взаимодействию с окружающим миром: средой обитания, членами многонационального поликультурного общества разного возраста, представителями разных социальных групп, в том числе представленного (на экране) в виде виртуального отображения реальной действительности, и даже с самим собой. Коммуникативные универсальные учебные действия целесообразно формировать в цифровой образовательной среде класса, школы. Коммуникативные УУД характеризуются четырьмя группами учебных операций, обеспечивающих:

- 1) смысловое чтение текстов разных жанров, типов, назначений; аналитическую текстовую деятельность с ними;
- 2) успешное участие обучающегося в диалогическом взаимодействии с субъектами образовательных отношений (знание и соблюдение правил учебного диалога), в том числе в условиях использования технологий неkontaktного информационного взаимодействия;
- 3) успешную продуктивно-творческую деятельность (самостоятельное создание текстов разного типа — описания, рассуждения, повествования), создание и видоизменение экранных (виртуальных) объектов учебного, художественного, бытового назначения (самостоятельный поиск, реконструкция, динамическое представление);
- 4) результативное взаимодействие с участниками совместной деятельности (высказывание собственного мнения, учёт суждений других собеседников, умение договариваться, уступать, вырабатывать общую точку зрения), в том числе в условиях использования технологий неkontaktного информационного взаимодействия.

Регулятивные универсальные учебные действия есть совокупность учебных операций, обеспечивающих становление рефлексивных качеств субъекта учебной деятельности (в начальной школе их формирование осуществляется на пропедевтическом уровне). В соответствии с ФГОС НОО выделяются шесть групп операций:

- 1) принимать и удерживать учебную задачу;
- 2) планировать её решение;
- 3) контролировать полученный результат деятельности;
- 4) контролировать процесс деятельности, его соответствие выбранному способу;
- 5) предвидеть (прогнозировать) трудности и ошибки при решении данной учебной задачи;
- 6) корректировать при необходимости процесс деятельности.

Важной составляющей регулятивных универсальных действий являются операции, определяющие способность обучающегося к волевым усилиям в процессе коллективной/совместной деятельности, к мирному самостоятельному предупреждению и преодолению конфликтов, в том числе в условиях использования технологий неkontaktного информационного взаимодействия.

В федеральных рабочих программах требования и планируемые результаты совместной деятельности выделены в специальный раздел. Это сделано для осознания учителем того, что способность к результативной совместной деятельности строится на двух феноменах, участие которых обеспечивает её успешность: 1) знание и применение коммуникативных форм взаимодействия (договариваться, рассуждать, находить компромиссные решения), в том числе в условиях использования технологий неконтактного информационного взаимодействия; 2) волевые регулятивные умения (подчиняться, уступать, объективно оценивать вклад свой и других в результат общего труда и др.).

Механизм конструирования образовательного процесса с точки зрения формирования универсальных учебных действий у обучающихся:

- 1) педагогический работник проводит анализ содержания учебного предмета с точки зрения УУД и устанавливает те содержательные линии, которые в особой мере способствуют формированию разных метапредметных результатов.
- 2) на уроке по каждому учебному предмету предусматривается включение заданий, выполнение которых требует применения определенного познавательного, коммуникативного или регулятивного универсального действия. Соответствующий вклад в формирование УУД можно выделить в содержании каждого учебного предмета.

Таким образом, на первом этапе формирования УУД определяются приоритеты учебных предметов для формирования качества универсальности на данном предметном содержании.

На втором этапе подключаются другие учебные предметы, педагогический работник предлагает задания, требующие применения учебного действия или операций на разном предметном содержании.

Третий этап характеризуется устойчивостью УУД, то есть использования его независимо от предметного содержания. У обучающегося начинает формироваться обобщенное видение учебного действия, он может охарактеризовать его, не ссылаясь на конкретное содержание. Например, "наблюдать - значит...", "сравнение - это...", "контролировать - значит..." и другое.

Педагогический работник делает вывод о том, что универсальность (независимость от конкретного содержания) как свойство учебного действия сформировалась.

Педагогический работник использует виды деятельности, которые в особой мере провоцируют применение универсальных действий: поисковая, в том числе с использованием электронных образовательных и информационных ресурсов информационно-телекоммуникационной сети "Интернет", исследовательская, творческая деятельность, в том числе с использованием экранных моделей изучаемых объектов или процессов, что позволяет отказаться от репродуктивного типа организации обучения, при котором главным методом обучения является образец, предъявляемый обучающимся в готовом виде. В этом случае задача обучающегося - запомнить образец и каждый раз вспоминать его при решении учебной задачи. В таких условиях изучения учебных предметов универсальные действия, требующие мыслительных операций, актуальных коммуникативных умений, планирования и контроля своей деятельности, не являются востребованными, так как использование готового образца опирается только на восприятие и память.

Поисковая и исследовательская деятельность развивают способность обучающегося к диалогу, обсуждению проблем, разрешению возникших противоречий в точках зрения. Поисковая и исследовательская деятельность может осуществляться с использованием информационных банков, содержащих различные экранные (виртуальные) объекты (учебного или игрового, бытового назначения), в том числе в условиях использования технологий неконтактного информационного взаимодействия.

Например, для формирования наблюдения как метода познания разных объектов действительности на уроках окружающего мира организуются наблюдения в естественных природных условиях. Наблюдения можно организовать в условиях экранного (виртуального) представления разных объектов, сюжетов, процессов, отображающих реальную действительность, которую невозможно предоставить ученику в условиях образовательной организации (объекты природы, художественные визуализации, технологические процессы и другие).

Уроки литературного чтения позволяют проводить наблюдения текста, на которых строится аналитическая текстовая деятельность. Учебные диалоги, в том числе с представленным на экране виртуальным собеседником, дают возможность высказывать гипотезы, строить рассуждения, сравнивать доказательства, формулировать обобщения практически на любом предметном содержании.

Если эта работа проводится учителем систематически и на уроках по всем учебным предметам, то универсальность учебного действия формируется успешно и быстро.

Педагогический работник применяет систему заданий, формирующих операциональный состав учебного действия. Цель таких заданий - создание алгоритма решения учебной задачи, выбор соответствующего способа действия. На первых этапах указанная работа организуется коллективно, выстраиваются пошаговые операции,

постепенно обучающиеся учатся выполнять их самостоятельно. При этом очень важно соблюдать последовательность этапов формирования алгоритма: построение последовательности шагов на конкретном предметном содержании; проговаривание их во внешней речи; постепенный переход на новый уровень - построение способа действий на любом предметном содержании и с подключением внутренней речи.

При этом изменяется и процесс контроля:

- от совместных действий с учителем обучающиеся переходят к самостоятельным аналитическим оценкам;
- выполняющий задание осваивает два вида контроля - результата и процесса деятельности;

Развивается способность корректировать процесс выполнения задания, а также предвидеть возможные трудности и ошибки. При этом возможно реализовать автоматизацию контроля с диагностикой ошибок обучающегося и с соответствующей методической поддержкой исправления самим обучающимся своих ошибок.

Описанная технология обучения в рамках совместно-распределительной деятельности развивает способность обучающихся работать не только в типовых учебных ситуациях, но и в новых нестандартных ситуациях.

Систематическая работа обучающегося с заданиями, требующими применения одинаковых способов действий на различном предметном содержании, формирует у обучающихся четкое представление об их универсальных свойствах, то есть возможность обобщенной характеристики сущности универсального действия.

Сформированность УУД у обучающихся определяется на этапе завершения ими освоения программы начального общего образования. Полученные результаты не подлежат балльной оценке, так как в соответствии с закономерностями контрольно-оценочной деятельности балльной оценкой (отметкой) оценивается результат, а не процесс деятельности. В задачу педагогического работника входит проанализировать вместе с обучающимся его достижения, ошибки и встретившиеся трудности.

2.3. Рабочая программа воспитания.

РАЗДЕЛ 1. Целевой

Рабочая программа воспитания Муниципального бюджетного образовательного учреждения «Средняя общеобразовательная школа №4 г.Советский» «**Детство. Отрочество. Юность**» (далее – Программа) разработана в соответствии с ФГОС начального общего образования и с учетом федеральной программы воспитания, "Стратегией развития воспитания в Российской Федерации на период до 2025 года" утвержденной Правительством Российской Федерации от 29 мая 2015 г. N 996-р, одобренной решением федерального учебно-методического объединения по общему образованию (протокол от 2 июня 2020 г. № 2/20).

Программа содержит описание основных направлений и инструментов воспитательной деятельности школы, но не ограничивает весь перечень направлений и инструментов, которые могут применять школа и педагогические работники.

Цель и задачи воспитания обучающихся

Современный национальный воспитательный идеал – это высоконравственный, творческий, компетентный гражданин России, принимающий судьбу Отечества как свою личную, осознающий ответственность за настоящее и будущее своей страны, укорененный в духовных и культурных традициях многонационального народа Российской Федерации.

Исходя из этого воспитательного идеала, а также основываясь на базовых для нашего общества ценностях (таких как семья, труд, отечество, природа, мир, знания, культура, здоровье, человек) **цель воспитания** заключается в развитии личности, создание условий для самоопределения и социализации на основе социокультурных, духовнонравственных ценностей и принятых в российском обществе правил и норм поведения в интересах человека, семьи, общества и государства, формирование у обучающихся чувства патриотизма, гражданственности, уважения к памяти защитников Отечества и подвигам Героев Отечества, закону и правопорядку, человеку труда и старшему поколению, взаимного уважения, бережного отношения к культурному наследию и традициям многонационального народа Российской Федерации, природе и окружающей среде.

Конкретизация общей цели воспитания применительно к возрастным особенностям обучающихся позволяет выделить в ней следующие целевые **приоритеты**, которым необходимо уделять чуть большее внимание на разных уровнях общего образования.

В воспитании обучающихся младшего школьного возраста (**уровень начального общего образования**) таким целевым приоритетом является создание благоприятных условий для усвоения обучающимися социально значимых **знаний** – знаний основных норм и традиций того общества, в котором они живут.

Выделение данного приоритета связано с особенностями обучающихся младшего школьного возраста: с их потребностью самоутвердиться в своем новом социальном статусе – статусе обучающегося, то есть научиться соответствовать предъявляемым к носителям данного статуса нормам и принятым традициям поведения. Такого рода нормы и традиции задаются в школе педагогическими работниками и воспринимаются обучающимися именно как

нормы и традиции поведения обучающегося. Знание их станет базой для развития социально значимых отношений обучающихся и накопления ими опыта осуществления социально значимых дел и в дальнейшем, в подростковом и юношеском возрасте. К наиболее важным из них относятся следующие:

быть любящим, послушным и отзывчивым сыном (дочерью), братом (сестрой), внуком (внучкой); уважать старших и заботиться о младших членах семьи; выполнять посильную для обучающегося домашнюю работу, помогая старшим;

быть трудолюбивым, следуя принципу «делу – с время, потехе – час» как в учебных занятиях, так и в домашних делах, доводить начатое дело до конца;

знать и любить свою Родину – свой родной дом, двор, улицу, город, село, свою страну;

беречь и охранять природу (ухаживать за комнатными растениями в классе или дома, заботиться о своих домашних питомцах и, по возможности, о бездомных животных в своем дворе; подкармливать птиц в морозные зимы; не засорять бытовым мусором улицы, леса, водоемы);

проявлять миролюбие – не затевать конфликтов и стремиться решать спорные вопросы, не прибегая к силе;

стремиться узнавать что-то новое, проявлять любознательность, ценить знания;

быть вежливым и опрятным, скромным и приветливым;

соблюдать правила личной гигиены, режим дня, вести здоровый образ жизни;

уметь сопереживать, проявлять сострадание к попавшим в беду; стремиться устанавливать хорошие отношения с другими людьми; уметь прощать обиды, защищать слабых, по мере возможности помогать нуждающимся в этом людям; уважительно относиться к людям иной национальной или религиозной принадлежности, иного имущественного положения, людям с ограниченными возможностями здоровья;

быть уверенным в себе, открытым и общительным, не стесняться быть в чем-то непохожим на других ребят; уметь ставить перед собой цели и проявлять инициативу, отстаивать свое мнение и действовать самостоятельно, без помощи старших.

Знание обучающимся младших классов данных социальных норм и традиций, понимание важности следования им имеет особое значение для обучающегося этого возраста, поскольку облегчает его вхождение в широкий социальный мир, в открывающуюся ему систему общественных отношений.

Достижению поставленной цели воспитания обучающихся будет способствовать решение следующих основных задач:

– усвоение знаний норм, духовно-нравственных ценностей, традиций, которые выработало российское общество (социально значимых знаний);

– формирование и развитие личностных отношений к нормам, ценностям, традициям (их освоение, принятие);

– приобретение соответствующего нормам, ценностям, традициям социокультурного опыта поведения, общения, межличностных и социальных отношений, применения полученных знаний;

– достижение личностных результатов освоения общеобразовательных программ в соответствии с ФГОС.

Личностные результаты освоения обучающимися образовательных программ включают осознание ими российской гражданской идентичности, сформированность у них ценностей самостоятельности и инициативы, готовность обучающихся к саморазвитию, самостоятельности и личностному самоопределению, наличие мотивации к целенаправленной социально значимой деятельности, сформированность внутренней позиции личности как особого ценностного отношения к себе, окружающим людям и жизни в целом.

Деятельность педагогического коллектива МБОУСОШ № 4 г. Советский направлена на целевые ориентиры результатов в воспитании и развитии обучающихся начального общего образования.

Целевые ориентиры определены в соответствии с инвариантным содержанием воспитания обучающихся на основе российских базовых (гражданских, конституциональных) ценностей, обеспечивают единство воспитания, воспитательного пространства.

Целевые ориентиры результатов воспитания на уровне начального общего образования

Гражданско-патриотическое воспитание

- ✓ Знающий и любящий свою малую родину, свой край, имеющий представление о Родине - России, ее территории, расположении;
- ✓ Сознющий принадлежность к своему народу и к общности граждан России, проявляющий уважение к своему и другим народам;
- ✓ Понимающий свою сопричастность к прошлому, настоящему и будущему родного края, своей Родины - России, Российского государства;
- ✓ Понимающий значение гражданских символов (государственная символика России, своего региона), праздников, мест почитания героев и защитников Отечества, проявляющий к ним уважение;
- ✓ Имеющий первоначальные представления о правах и ответственности человека в обществе, гражданских правах и обязанностях;
- ✓ Принимающий участие в жизни класса, общеобразовательной организации, в доступной по возрасту социально значимой деятельности.

Духовно-нравственное воспитание

<ul style="list-style-type: none"> ✓ Уважающий духовно-нравственную культуру своей семьи, своего народа, семейные ценности с учетом национальной, религиозной принадлежности; ✓ Сознательный ценностный человек, признающий индивидуальность и достоинство каждого человека; ✓ Доброжелательный, проявляющий сопереживание, готовность оказывать помощь, выражающий неприятие поведения, причиняющего физический и моральный вред другим людям, уважающий старших; ✓ Умеющий оценивать поступки с позиции их соответствия нравственным нормам, осознающий ответственность за свои поступки. ✓ Владеющий представлениями о многообразии языкового и культурного пространства России, имеющий первоначальные навыки общения с людьми разных народов, вероисповеданий. ✓ Сознательный нравственную и эстетическую ценность литературы, родного языка, русского языка, проявляющий интерес к чтению.
<i>Эстетическое воспитание</i>
<ul style="list-style-type: none"> ✓ Способный воспринимать и чувствовать прекрасное в быту, природе, искусстве, творчестве людей; ✓ Проявляющий интерес и уважение к отечественной и мировой художественной культуре; ✓ Проявляющий стремление к самовыражению в разных видах художественной деятельности, искусстве.
<i>Физическое воспитание, формирование культуры здоровья и эмоционального благополучия</i>
<ul style="list-style-type: none"> ✓ Бережно относящийся к физическому здоровью, соблюдающий основные правила здорового и безопасного для себя и других людей образа жизни, в том числе в информационной среде; ✓ Владеющий основными навыками личной и общественной гигиены, безопасного поведения в быту, природе, обществе; ✓ Ориентированный на физическое развитие с учетом возможностей здоровья, занятия физкультурой и спортом; ✓ Сознательный и принимающий свою половую принадлежность, соответствующие ей психофизические и поведенческие особенности с учетом возраста.
<i>Трудовое воспитание</i>
<ul style="list-style-type: none"> ✓ Сознательный ценностный человек, уважающий труд в жизни человека, семьи, общества; ✓ Проявляющий уважение к труду, людям труда, бережное отношение к результатам труда, ответственное потребление; ✓ Проявляющий интерес к разным профессиям; ✓ Участвующий в различных видах доступного по возрасту труда, трудовой деятельности.
<i>Экологическое воспитание</i>
<ul style="list-style-type: none"> ✓ Понимающий ценность природы, зависимость жизни людей от природы, влияние людей на природу, окружающую среду; ✓ Проявляющий любовь и бережное отношение к природе, неприятие действий, приносящих вред природе, особенно живым существам; ✓ Выражающий готовность в своей деятельности придерживаться экологических норм.
<i>Ценности научного познания</i>
<ul style="list-style-type: none"> ✓ Выражающий познавательные интересы, активность, любознательность и самостоятельность в познании, интерес и уважение к научным знаниям, науке; ✓ Обладающий первоначальными представлениями о природных и социальных объектах, многообразии объектов и явлений природы, связи живой и неживой природы, о науке, научном знании; ✓ Имеющий первоначальные навыки наблюдений, систематизации и осмысления опыта в естественно-научной и гуманитарной областях знания.

РАЗДЕЛ 2. Содержательный

Особенности организуемого в школе воспитательного процесса (Уклад школы)

Воспитательная система школы складывается из совместной деятельности учителей, обучающихся, родителей, педагогов-организаторов, социального педагога, педагогов - психологов, из воспитания на уроке, вне урока: через систему дополнительного образования, реализацию программ развития детского-молодежного движения в районе и волонтерской деятельности.

Организация воспитательного процесса осуществляется через:

- 1) воспитывающее обучение, реализуемое на уроке;
- 2) специальное направление деятельности, включающее мероприятия и проекты воспитательной направленности;
- 3) воспитание в процессе реализации программ внеурочной деятельности, учебных курсов.

Воспитание в урочной деятельности является одним из основополагающих процессов, поскольку уроки охватывают большую часть времени пребывания ребенка в образовательном учреждении, и согласно ФГОС направлен на обеспечение:

- духовно-нравственного развития и воспитания обучающихся, становления их гражданской идентичности как основы развития гражданского общества;
- сохранения и развития культурного разнообразия многонационального народа Российской Федерации, овладения культурными ценностями и культурой многонационального народа России;

Особенностью организуемого в школе воспитательного процесса является наличие уклада школьной жизни, определяемого:

- историей существования школы, открытой в 1976 году, сохраняющей и передающей школьные традиции от поколения к поколению такие как:
 - Праздник Первого звонка,
 - День самоуправления,
 - Посвящения в первоклассники,
 - Прощание с азбукой,
 - Вечер-встречи школьных друзей,
 - Конкурс проектных и исследовательских работ «Первые шаги»,
 - фестиваль Золотой звездопад;
 - Новогодние театрализованные представления;
- небольшим коллективом обучающихся (среднегодовой контингент – чуть более 700 человек), что дает возможность индивидуализировать воспитательный процесс, сделать его более «личностным»;

Основная идея, которой руководствуется педагогический коллектив школы при организации воспитательного процесса – идея развития и творчества всех и каждого.

Управление воспитательным процессом осуществляется на уровне всех участников образовательного процесса. Наряду с администрацией, в решении принципиальных вопросов воспитания, развития школы участвуют советы самоуправления: Управляющий Совет школы, Совет отцов и Совет детского общественного объединения «ОМид» (Совет обучающихся)

Активную роль в обогащении и совершенствовании воспитательной деятельности играют курсы внеурочной деятельности. Обучающиеся, занимающиеся в объединениях и секциях, проявляя большой интерес к достижению целей, а педагогов данное направление стимулирует к поиску творческих путей в организации учебно-познавательной деятельности.

В школе организована деятельность секций и объединений на основе социального заказа, которые в основном посещают обучающиеся начального и основного общего уровней образования.

Внеурочная деятельность оказывает воздействие на личность ученика, удовлетворяя ее потребности в различных видах деятельности и решает следующие задачи:

1. Развитие творческих способностей и творческой активности школьников.
2. Развитие их познавательных интересов.
3. Формирование мотивации успеха.
4. Создание условий для самоутверждения и самореализации.

В культурно – досуговом социуме школа взаимодействует с учреждениями: МАУ СШОР Советского района, МБУДО «Советская ДШИ»; МАУ ФОК «Олимп» г. Советский; МАУ ДО СР «Центр «Созвездие» им. Героя Советского Союза генерал – полковника Гришина И.Т.»; МБУК «Межпоселенческая библиотека Советского района»; МБУК «СРЦКиД «Сибирь»;

Многие годы в школе функционировали кадетские классы с казачьим компонентом, в настоящее время действует военно – патриотический клуб «Кадет». Отряд ЮИДД на протяжении многих лет является победителем районных соревнований «Безопасное колесо» среди отрядов юных инспекторов дорожного движения обучающихся общеобразовательных организаций Советского района»; среди обучающихся очень востребованы секции «Волейбол» (девушки), «Футбол», «Настольный теннис».

Детское самоуправление - неотъемлемая часть школьной жизни. Оно представлено Советом обучающихся, который на протяжении многих лет проводит традиционные мероприятия « День самоуправления», «Посвящение в первоклассники», «Новогодние представления», «Золотой звездопад», «Концерт «Мы славим женщин», акция « Аллея выпускников»

Эффективность воспитательной системы зависит от классных руководителей. В работе классных руководителей большое внимание уделяется правилам поведения и конструктивного общения со взрослыми и сверстниками, внешнему виду обучающихся, профилактике безнадзорности и правонарушений, правилам дорожного движения и безопасности пешеходов.

В 2019 году в МБОУСОШ № 4 г. Советский создан Совет отцов. Основной целью Совета отцов является укрепление связи семьи и ОО в деле воспитания, обучения и профилактики негативных проявлений среди обучающихся.

Основные задачи Совета отцов:

- оказывает помощь семье, содействует созданию необходимых условий для своевременного получения обучающимися образования.
- принимает участие в обеспечении условий развития ОО, участвует в управлении развитием школы.
- пропагандирует положительный опыт семейного воспитания, повышает ответственность родителей за воспитание детей.

• осуществляет социальную защиту, поддержку и адаптацию детей к жизни в обществе, участвует в профориентационной работе с обучающимися, организует работу с подростками по профилактике девиантного поведения.

За два года представители Совета стали участниками следующих мероприятий: Теннисный турнир команда обучающихся школы – команда пап, соревнования по мини- футболу в рамках акции «Я выбираю спорт как альтернативу пагубным привычкам», участие в спортивной эстафете «Сила и ловкость», семейно – спортивный праздник «Мама, папа, я – спортивная семья», конкурсная программа «Русский солдат умом и силой богат», рейды в школьную столовую, рейды в неблагополучные семьи, помощь в оформлении школы и пришкольной территории к Новому Году и юбилею школы.

Важнейшие принципы жизнедеятельности школьного коллектива:

1. Гуманизация и дифференциация учебно-воспитательного процесса.
2. Личностно ориентированный подход к воспитанию.
3. Творчество – источник развития школы.
4. Союз детей, учителей и родителей – конструктивный путь развития школы.

Виды, формы и содержание воспитательной деятельности с учетом специфики школы, интересов субъектов воспитания, тематики учебных модулей

Для обеспечения гармоничного развития личности воспитательный процесс, реализуемый в школе, включает следующие направления:

- гражданское;
- патриотическое;
- духовно-нравственное;
- эстетическое;
- физическое, здоровьесберегающее;
- трудовое;
- интеллектуальное (ценности научного познания);
- экологическое;
- социально-коммуникативное;
- воспитание семейных ценностей;
- правовое;
- профориентационное.

Указанные направления отражаются в календарном плане воспитательной работы и индивидуальных планах работы классных руководителей, а также в тематическом планировании учебных предметов.

МОДУЛЬ « Школьный урок» (Урочная деятельность)

Реализация школьными педагогами воспитательного потенциала урока предполагает ориентацию на целевые приоритеты, связанные с возрастными особенностями их воспитанников, ведущую деятельность. Все это в процессе организации учебной деятельности обеспечивает:

- внедрение поисково-исследовательской деятельности на разных уровнях познавательной самостоятельности;
- организация защиты проектов обучающихся по предмету;
- использование воспитательных возможностей предметного содержания через подбор соответствующих текстов для чтения, задач для решения, проблемных ситуаций для обсуждения в классе;
- организация урока в окружающем социуме: на школьном дворе, в музее, в школьной библиотеке. Пространство окружающего социума становится пространством приобретения опыта социальных проб. Здесь обучающиеся получают опыт сотрудничества, партнерских отношений друг с другом и со взрослыми.
- через освоение и проведение IT-уроков, которые организуются и проводятся в период карантинных и активированных дней, обеспечивает непрерывность образовательного процесса,
- проведение уроков, посвященным историческим и памятным датам в истории России,
- совместное участие школьников и педагогов в российских образовательных проектах таких как «Книжкина Неделя», «Марш парков и заповедников», «День науки», «Кросс Нации».

Задачи воспитания решаются на каждом уроке и средствами всех учебных предметов. Вместе с тем, можно говорить об определенной «воспитательной» специализации учебных предметов.

Мотивы и ценности обучающегося в сфере отношений к природе помогает сформировать изучение предметных областей «Естественнонаучные предметы» и «Физическая культура и основы безопасности жизнедеятельности».

Реализация задач развития эстетического сознания обучающихся возлагается, прежде всего, на уроки предметной областей «Филология», «Искусство»

Задача по формированию целостного мировоззрения, соответствующего современному уровню развития науки и общественной практики, решается всеми учебными предметами, но в первую очередь - на уроках предметных областей «Общественно-научные предметы», «Естественнонаучные предметы».

Урок имеет воспитывающий характер, если он формирует у обучающихся познавательный интерес. Такой интерес стимулируют:

- новизна учебного материала, демонстрация новых граней ранее изученного материала, показ

достижений современной науки, анализ практической роли знаний;

- многообразие самостоятельных работ и сменяемость их форм, проблемность, исследовательский подход, творческие работы, практические работы;
- эмоциональный тонус познавательной деятельности обучающихся, педагогический оптимизм учителя, соревнование.

Воспитательные возможности урока заключены не только в содержании, способах и формах деятельности учителя и обучающихся на уроке.

Формы обучения (работа в коллективе сверстников) включает школьников в отношения взаимодействия и сотрудничества, формирует лидерские качества и умение подчиняться, учит внимательному отношению к окружающим людям. Групповая форма работы позволяет развивать качества как «теоретика», так и «экспериментатора»; как лидера, так и ведомого; как проверяющего, так и проверяемого. Необходимо сочетание индивидуальных, групповых и парных форм работы. Усиление воспитывающего потенциала обучения достигается применением необычных уроков: урок-размышление, урок-праздник, урок-путешествие, урок-игра, семинар.

Примерами отдельных форм, видов, приемов деятельности, позволяющих реализовать возможности урока являются:

- побуждение обучающихся соблюдать на уроке общепринятые нормы поведения, правила общения со старшими (педагогическими работниками) и сверстниками (обучающимися), принципы учебной дисциплины и самоорганизации;
- демонстрация учителем образцов и норм поведенческой, коммуникативной культуры в различных ситуациях;
- организация работы обучающихся с получаемой на уроке социально значимой информацией – инициирование ее обсуждения, высказывания обучающимися своего мнения по ее поводу, выработки своего к ней отношения;
- подбор соответствующих (этических, «воспитательных») текстов для чтения, задач для решения, проблемных ситуаций для обсуждения в классе;
- этическая интерпретация художественных, научных, публицистических текстов;
- применение на уроке интерактивных форм работы с обучающимися: интеллектуальных игр, стимулирующих познавательную мотивацию обучающихся; дидактического театра, где полученные на уроке знания обыгрываются в театральных постановках; дискуссий, которые дают обучающимся возможность приобрести опыт ведения конструктивного диалога; групповой работы или работы в парах, которые учат обучающихся командной работе и взаимодействию с другими обучающимися;
- включение в урок игровых процедур, которые помогают поддержать мотивацию обучающихся к получению знаний, налаживанию позитивных межличностных отношений в классе, помогают установлению доброжелательной атмосферы во время урока;
- организация шефства мотивированных и эрудированных обучающихся над их неуспевающими одноклассниками, дающего обучающимся социально значимый опыт сотрудничества и взаимной помощи;
- инициирование и поддержка исследовательской деятельности обучающихся в рамках реализации ими индивидуальных и групповых исследовательских проектов, что даст обучающимся возможность приобрести навык самостоятельного решения теоретической проблемы, навык генерирования и оформления собственных идей, навык уважительного отношения к чужим идеям, оформленным в работах других исследователей, навык публичного выступления перед аудиторией, аргументирования и отстаивания своей точки зрения.

МОДУЛЬ «Классное руководство»

Осуществляя классное руководство, педагог организует работу с классным коллективом; индивидуальную работу с обучающимися класса; работу с учителями-предметниками; работу с родителями (законными представителями).

Работа с классным коллективом:

Инициирование и поддержка участия класса в общешкольных делах, оказание необходимой помощи детям в их подготовке и проведении; организация интересных и полезных для личностного развития ребенка совместных дел с обучающимися класса, позволяющих, с одной стороны, вовлечь в них детей с самыми разными потребностями и тем самым дать им возможность самореализоваться, а с другой, установить и упрочить доверительные отношения с обучающимися класса, стать для них значимым взрослым, задающим образцы поведения в обществе.

Формированию и сплочению коллектива класса способствуют следующие дела, акции, события, проекты, занятия:

Классные часы: тематические (согласно плану классного руководителя, посвященные юбилейным датами, Дням воинской славы, событию в классе, в районе, стране), способствующие расширению кругозора детей, формированию эстетического вкуса, позволяющие лучше узнать и полюбить свою Родину; игровые, способствующие сплочению коллектива, поднятию настроения, предупреждающие стрессовые ситуации; проблемные, направленные на устранение конфликтных ситуаций в классе, Школе, позволяющие решать спорные вопросы; организационные, связанные к подготовкой класса к общему делу; здоровьесберегающие, позволяющие получить опыт безопасного поведения в социуме, ведения здорового образа жизни и заботы о здоровье других людей.

Классные руководители в работе над сплочением коллектива используют разнообразные формы. Это экскурсии, организуемые вместе с родителями; празднования дней рождения детей, класса, включающие в себя подготовленные ученическими микрогруппами поздравления; регулярные классные «огоньки» праздники и вечера отдыха, дающие каждому школьнику возможность творческой и собственной реализации в условиях детско-подросткового коллектива.

Работа с учителями-предметниками в классе:

- регулярные консультации классного руководителя с учителями-предметниками, направленные на формирование единства мнений и требований педагогических работников по ключевым вопросам воспитания, на предупреждение и разрешение конфликтов между учителями-предметниками и обучающимися;
- проведение мини-педсоветов, направленных на решение конкретных проблем класса и интеграцию воспитательных влияний на обучающихся;
- привлечение учителей-предметников к участию во внутриклассных делах, дающих педагогическим работникам возможность лучше узнавать и понимать своих обучающихся, увидев их в иной, отличной от учебной, обстановке;
- привлечение учителей-предметников к участию в родительских собраниях класса для объединения усилий в деле обучения и воспитания обучающихся.

Индивидуальная работа с обучающимися:

- профилактика асоциального поведения;
- ведение системы учета детей, семей групп социального риска, реализацию специальных программ профилактической работы с ними;
- реализация профилактических программ для детей группы риска, обеспечение подростков информацией об опасных последствиях алкоголизма, наркомании, курения,
- изучение особенностей личностного развития обучающихся класса через наблюдение за поведением школьников в их повседневной жизни, в специально создаваемых педагогических ситуациях, в играх, погружающих ребенка в мир человеческих отношений, в организуемых педагогом беседах по тем или иным нравственным проблемам; результаты наблюдения сверяются с результатами бесед классного руководителя с родителями школьников, с преподающими в его классе учителями, а также (при необходимости) – со школьным психологом и социальным педагогом;
- поддержка ребенка в решении важных для него жизненных проблем (налаживания взаимоотношений с одноклассниками или учителями, выбора профессии, дальнейшего самообразования и трудоустройства, успеваемости и т.п.), когда каждая проблема трансформируется классным руководителем в задачу для школьника, которую они совместно стараются решить;
- вовлечение учеников в дополнительное образование и внеурочную деятельность, обеспечивающее организацию свободного времени, профилактику безнадзорности;
- индивидуальная работа со школьниками класса, направленная на заполнение ими личных портфолио, в которых дети не просто фиксируют свои учебные, творческие, спортивные, личностные достижения, но и в ходе индивидуальных неформальных бесед с классным руководителем в начале каждого года планируют их, а в конце года вместе анализируют свои успехи и неудачи;
- коррекция поведения ребенка через частные беседы с ним, его родителями или законными представителями, с другими обучающимися класса; через включение в проводимые школьным психологом тренинги общения; через предложение взять на себя ответственность за то или иное поручение в классе.

Работа с родителями обучающихся или их законными представителями:

- повышение педагогической культуры родителей;
- содействие родителям в решении индивидуальных проблем воспитания детей;
- использование различных форм работы, в том числе: родительское собрание, родительская конференция, ролевая игра, собрание-диспут, родительский лекторий, семейная гостиная, встреча за круглым столом, вечер вопросов и ответов, семинар, педагогический практикум, тренинг для родителей и др.;
- регулярное информирование родителей о школьных успехах и проблемах их обучающихся, о жизни класса в целом;
- помощь родителям обучающихся или их законным представителям в регулировании отношений между ними, администрацией школы и учителями-предметниками;
- организация родительских собраний, происходящих в режиме обсуждения наиболее острых проблем обучения и воспитания обучающихся;
- создание и организация работы родительских комитетов классов, участвующих в управлении образовательной организацией и решении вопросов воспитания и обучения их обучающихся;
- привлечение членов семей обучающихся к организации и проведению дел класса;
- организация на базе класса семейных праздников, конкурсов, соревнований, направленных на сплочение семьи и школы.

МОДУЛЬ «Внеурочная деятельность»

Формы внеурочной деятельности: курсы, экскурсии, занятий, секции, "круглые столы", конференции, диспуты, школьные научные общества, олимпиады, соревнования, поисковые и научные исследования, общественно- полезные практики, коллективно-творческие дела.

Реализуются направления внеурочной деятельности посредством:

- *Гражданское направление (в т. ч. историческое просвещение, историко-культурное направление);*
 - Классные часы «Разговор о важном»
 - Программа внеурочного курса «Школа будущего воина»
 - классные часы «Символы государства Российского»; «Народные герои К. Минин и Д. Пожарский»;
- *Патриотическое направление (в т. ч. военно-патриотическое, краеведческое);*
 - реализуются программы «Юный стрелок»;
 - декада «Родина моя - Югра»,

- квест - игра «Моя Югра – моя планета»,
- классные часы «Героями не рождаются, ими становятся»,
- *Духовно-нравственное направление:*
 - классные часы «Горячие сердца», «Возьмемся за руки, друзья»,
 - фестиваль «Все народы в гости к нам», акции «Весна Победы», «Забота», «Доброе сердце»,
 - уроки Памяти, Мужества,
 - коллективно – семейный конкурс «Я и моя дружная и творческая семья»
- *Спортивно-оздоровительное направление (Физическое воспитание, формирование культуры здоровья и эмоционального благополучия):*
 - уроки здоровья «Секреты правильного питания»,
 - Классные часы «Всегда ли полезно то, что модно!»,
 - Фестиваль ГТО,
 - соревнования по футболу, настольному теннису в рамках акции «Я выбираю спорт как альтернативу пагубным привычкам»,
 - спортивные игры «В здоровом теле – здоровый дух»,
 - Дни здоровья, семейно – спортивные соревнования «Мама, папа, я – здоровая семья» и т.д.
 - секции «Настольный теннис»; «Шахматы», «Футбол», «Волейбол».
 - программа «Юный инспектор дорожного движения».
- *Эстетическое направление (общекультурное)*
 - реализуются программы: «Песни наших Отцов»; «Вокальный»
 - концертные программы к Дню учителя, Дню матери, 8 Марта, к Дню Победы, конкурс детского литературного творчества «Волшебная книга», «Синяя птица», конкурсы рисунков, школьный фестиваль «Золотой звездопад».
- *Трудовое направление*
 - программы: «Творческая Мастерская», «Техническое творчество»;
- *Интеллектуальное (ценности научного познания) направление (общеинтеллектуальное)*
 - интеллектуальные конкурсы «Умники и умницы», «Ученик года»,
 - проектные декады «Первые шаги», «Я – гражданин России», «Ступеньки знаний», «Юный изобретатель»
 - Всероссийская предметная олимпиада школьников.
- *Социальное направление*
 - реализуются программы: «Социокультурные истоки», «Юный пожарный», «Финансовая грамотность»
 - Классные часы «Как прекрасен этот мир...», «Жить в мире с собой и другими», дискуссионный клуб «Твоя позиция», беседы «Когда нужно говорить НЕТ!», «Безопасная жизнь в твоих руках», игровые соревнования «Безопасное колесо», «Я - спасатель».

Воспитание на занятиях школьных курсов внеурочной деятельности преимущественно осуществляется через:

- вовлечение школьников в интересную и полезную для них деятельность, которая предоставит им возможность самореализоваться в ней, приобрести социально значимые знания, развить в себе важные для своего личностного развития социально значимые отношения, получить опыт участия в социально значимых делах;
- формирование в творческих кружках и спортивно-оздоровительных секций, которые могли бы объединять детей и педагогов общими позитивными эмоциями и доверительными отношениями друг к другу;
- создание в детских объединениях традиций, задающих воспитанникам определенные социально значимые формы поведения;
- поддержку в детских объединениях школьников с ярко выраженной лидерской позицией и установкой на сохранение и поддержание накопленных социально значимых традиций;
- поощрение педагогами детских инициатив и детского творчества и самовыражения.

МОДУЛЬ «Профориентация»

Одна из ключевых идей современной системы профориентации – превращать для индивида то, что ему нравится делать, в профессию.

Совместная деятельность педагогов и школьников по направлению «Профориентация» включает в себя профессиональное просвещение школьников; диагностику и консультирование по проблемам профориентации, организацию и проведение групповых занятий. Задача совместной деятельности педагога и ребенка – подготовить школьника к осознанному выбору своей будущей профессиональной деятельности, сориентироваться в мире современных профессий, учитывая потребности территории в кадрах и востребованность профессий в современном мире. Создавая профориентационно значимые проблемные ситуации, формирующие готовность школьника к выбору, педагог актуализирует его профессиональное самоопределение, позитивный взгляд на труд.

Школа взаимодействует с профессиональными образовательными организациями:

- Бюджетное учреждение профессионального образования Ханты-Мансийского автономного округа - Югры «Советский политехнический колледж»

- Бюджетное учреждение ХМАО-Югры «Советская районная больница»

Данный модуль осуществляется через:

- встречи с выпускниками школы- студентами ВУЗов и ССУЗов;
- экскурсии на предприятия района, организации города;
- трудоустройство школьников в каникулярный период

Особенности профориентационной деятельности на каждом уровне образования выражены её ключевой идеей:

Для школьников 1–4 классов:

«Совершите свое первое путешествие в мир многообразия профессий»

Виды и формы профориентационной работы:

- циклы профориентационных часов общения, направленных на подготовку обучающегося к осознанному планированию и реализации своего профессионального будущего;
- реализация социального проекта «Мастерская массовика-затейника»;
- экскурсии на предприятия и в организации;
- профориентационная работа в процессе преподавания учебных предметов предметной области «Технология», «Биология», «Иностранный язык», «Физика», «Химия».
- посещение дней открытых дверей в профессиональные образовательные организации и организации высшего образования;
- встречи с выпускниками школы-студентами различных учреждений;
- совместное с педагогическими работниками изучение интернет ресурсов, посвященных выбору профессий, прохождение профориентационного онлайн-тестирования, прохождение онлайн курсов по интересующим профессиям и направлениям образования;
- участие в работе всероссийских профориентационных проектов, созданных в сети интернет: просмотр лекций, решение учебно-тренировочных задач, участие в мастер-классах, посещение открытых уроков;
- индивидуальные и групповые консультации педагога-психолога для обучающихся и их родителей (законных представителей) по вопросам склонностей, способностей, задатков и иных индивидуальных особенностей обучающихся, которые могут иметь значение в процессе выбора ими профессии;

Модуль «Самоуправление»

Ученическое самоуправление школы - это самостоятельная деятельность обучающихся по решению школьных вопросов, исходя из своих интересов, а также традиций школы, основанная на инициативе, самостоятельности, творчестве, взаимопомощи и организаторских способностях школьников.

Деятельность ученического самоуправления направлена на:

- достижение обучающимися соответствующего образовательного и культурного уровня;
- развитие лидерских качеств;
- адаптацию обучающихся к жизни в обществе.

Целью деятельности ученического самоуправления школы является обеспечение управления коллективом обучающихся на основе взаимодоверия, ответственности и тесного творческого сотрудничества детей и взрослых.

Высшим органом ученического самоуправления является школьная ученическая конференция (далее Конференция), которая созывается не реже 2 раз в учебный год.

Представительство на Конференции обеспечивается путём выбора делегатов на ученическом собрании класса: 2 - 4 классов по 2 делегата посредством открытого голосования и с учётом индивидуальных особенностей кандидатов – активность, дисциплинированность, имеет авторитет у товарищей, инициативность. К компетенциям высшего органа ученического самоуправления школы (Конференция) относятся:

- принятие и внесение изменений, дополнений в Положение об ученическом самоуправлении школы;
- принятие плана работы органов ученического самоуправления школы;
- обсуждение и оценивание деятельности Совета ученического самоуправления;
- подведение итогов работы за учебный год органов ученического самоуправления.

В период между заседаниями Конференции органом школьного самоуправления является Совет детского общественного объединения «ОМид» (далее Совет обучающихся). В состав Совета обучающихся по решению классного собрания делегируется по одному представителю от 5 – 11 классов. В составе Совета формируются инициативные группы: Пресс-Центр, спортивно – оздоровительный Совет, учебный Совет, Совет коллективно – творческих дел (КТД), Совет труда и порядка. Совет обучающихся возглавляет председатель, избранный на первом заседании большинством голосов вновь избранных членов. К функциям Совета обучающихся относятся:

- выступление от имени обучающихся при решении вопросов жизни школы;
- изучение и выражение мнений школьников по вопросам школьной жизни;
- разработка предложений по совершенствованию учебно-воспитательного процесса;
- содействие реализации инициатив обучающихся во внеурочной деятельности;
- планирование внеклассной работы в школе и организация взаимопомощи в учёбе;
- содействие разрешению конфликтных ситуаций, участие в решении школьных проблем, согласование интересов обучающихся и педагогов, организация работы по защите прав обучающихся;
- утверждение кандидатов на награждение «Класс года», «Ученик года»;
- осуществление выполнения решения школьной ученической конференции;
- подготовка для обсуждения на Конференции плана работы на учебный год;

Высшим органом классного ученического самоуправления является классное ученическое собрание, которое проводится по мере необходимости, но не реже 1 раза в месяц.

Исполнительным органом классного ученического самоуправления является Совет класса. Совет класса избирается 1 раз в учебный год открытым голосованием на классном собрании по 1 представителю от каждого сектора: командир класса, пресс – центр, спортивно – оздоровительный сектор, учебный сектор, культмассовый сектор, сектор труда и порядка.

МОДУЛЬ «Работа с родителями» (взаимодействие с родителями)

Работа с родителями или законными представителями обучающихся организуется для повышения педагогической компетенции родителей, которые должны правильно осуществлять процесс воспитания своего ребёнка в семье для того, чтобы он вырос образованным и воспитанным человеком, готовым трудиться в современном обществе на благо своей страны. Родители активно и с пользой вовлекаются в жизнь школы.

Система работы с родителями способствует:

- 1.Повышению педагогической культуры родителей, расширению знаний по общим и конкретным вопросам воспитания ребёнка в семье и школе.
- 2.Вовлечению родителей в совместную с детьми и педагогами учебно-познавательную, культурно-досуговую, общественно-полезную и спортивно-оздоровительную деятельность.
- 3.Совершенствованию форм взаимодействия школа – семья.
- 4.Накоплению опыта по обучению и развитию детей с ОВЗ.
- 5.Повышению качества предоставляемых услуг в сфере образования, воспитания, сохранения и укрепления здоровья обучающихся.

Работа с родителями или законными представителями осуществляется в рамках следующих видов и форм деятельности:

Общественно-государственное самоуправление:

-Управляющий Совет, в составе которого представители родительской общественности, участвующие в управлении образовательной организацией, решении вопросов воспитания и социализации их детей; педагогические работники и обучающиеся

- Совет отцов, принимающий участие в проведении различных профилактических мероприятий и тематических контролей совместно с администрацией школы;

- родительские классные комитеты, принимающие участие в воспитательном процессе класса и оказывающие помощь классному руководителю;

Информационно-развивающая деятельность:

- общешкольные родительские собрания, происходящие в режиме обсуждения наиболее острых проблем обучения и воспитания на уровне школы, района;

-родительский всеобуч, на котором родители могли бы получать ценные рекомендации и советы от педагогов-психологов, медицинских сотрудников, социальных работников и обмениваться собственным творческим опытом и находками в деле воспитания детей;

- День открытых дверей, в рамках которого родители (законные представители) могут посетить урочные и внеурочные занятия, побеседовать с учителями и администрацией по вопросам воспитания и обучения ;

- размещение материалов и информации на страницах официального школьного сайта;

- награждение самых активных родителей (законных представителей).

Индивидуальная деятельность:

-работа специалистов (педагога- психолога, социального педагога) по запросу родителей для решения острых конфликтных ситуаций;

- участие родителей на заседаниях Совета по профилактике или Управляющем Совете, собираемых в случае возникновения острых проблем, связанных с обучением и воспитанием конкретного ребенка;

- индивидуальное консультирование с целью координации воспитательных усилий педагогов и родителей.

Вариативные модули:

МОДУЛЬ «Ключевые общешкольные дела»

Ключевые дела – это главные традиционные общешкольные дела, в которых принимает участие большая часть обучающихся и которые обязательно планируются, готовятся, проводятся и анализируются совместно педагогическими работниками и обучающимися.

Примерами ключевых дел, реализуемых в школе, являются:

«Праздник Первого звонка», «День самоуправления», «Посвящение в первоклассники», Посвящение в пятиклассники», интеллектуально-спортивные семейные конкурсы: «Мама, папа, я – спортивная семья», акция «Забота», акция «Покормите птиц зимой», Новогодние праздники и концерты к 8 марта, вечер встречи школьных друзей, смотр стоя и песни, фестиваль «Золотой звездопад», акция «Весна Победы», праздник Последнего звонка.

Основу организация и проведения ключевых общешкольных дел составляет методика КТД (коллективных творческих дел).

Основные формы и виды деятельности:

• Вне образовательной организации:

социальные проекты – ежегодные совместно разрабатываемые и реализуемые обучающимися и педагогическими работниками комплексы дел (благотворительной, экологической, патриотической, трудовой направленности), ориентированные на преобразование окружающего школу социума;

открытые дискуссионные площадки – регулярно организуемый комплекс открытых дискуссионных площадок (детских, педагогических, родительских, совместных), на которые приглашаются представители других школ, деятели науки и культуры, представители власти, общественности и в рамках которых обсуждаются насущные поведенческие, нравственные, социальные, проблемы, касающиеся жизни школы, города, страны;

проводимые для жителей города и организуемые совместно с семьями обучающихся спортивные состязания, праздники, фестивали, представления, которые открывают возможности для творческой самореализации обучающихся и включают их в деятельную заботу об окружающих;

участие во всероссийских акциях, посвященных значимым отечественным и между-народным событиям.

- На уровне школы:
 - а) Разновозрастные сборы:
Возрастные сборы представляют собой ежегодные выездные события, включающие в себя комплекс коллективных творческих дел.
 - б) Общешкольные праздники:
 - праздник «Здравствуй, школа!»
 - день Учителя (день самоуправления)
 - день рождения школы;
 - фестиваль «Золотой звездопад»
 - Новогодний карнавал;
 - праздник 8 Марта
 - акция «Весна Победы»
 - Последний звонок
 - в) Торжественные ритуалы посвящения:
 - посвящение в первоклассники;
 - посвящение первоклассников в пешеходы;
 - посвящение в пятиклассники;
 - посвящение в кадеты;
 - г) Церемонии награждения:
 - отличник года;
 - ударник года;
 - ученик года;
 - родитель года;
 - по номинациям фестиваля «Золотой звездопад».
- На уровне классов:
 - выбор и делегирование представителей классов в общешкольные советы дел, ответственных за подготовку общешкольных ключевых дел;
 - участие школьных классов в реализации общешкольных ключевых дел;
 - проведение в рамках класса итогового анализа обучающимися общешкольных ключевых дел, участие представителей классов в итоговом анализе проведенных дел на уровне общешкольных советов дела.
- На уровне обучающихся:
 - вовлечение по возможности каждого обучающегося в ключевые дела школы в одной из возможных для них ролей: сценаристов, постановщиков, исполнителей, ведущих, декораторов, музыкальных редакторов, корреспондентов, ответственных за костюмы и оборудование, ответственных за приглашение и встречу гостей и т.п.);
 - индивидуальная помощь обучающемуся (при необходимости) в освоении навыков подготовки, проведения и анализа ключевых дел;
 - наблюдение за поведением обучающегося в ситуациях подготовки, проведения и анализа ключевых дел, за его отношениями со сверстниками, старшими и младшими обучающимися, с педагогическими работниками и другими взрослыми;
 - при необходимости коррекция поведения обучающегося через индивидуальные беседы с ним, через включение его в совместную работу с другими обучающимися, которые могли бы стать хорошим примером для обучающегося, через предложение взять в следующем ключевом деле на себя роль ответственного за тот или иной фрагмент общей работы.

МОДУЛЬ «Школа – территория безопасности и здоровья» (профилактика и безопасность)

Формирование ценностей безопасного и здорового образа жизни у обучающихся школы проходит через реализацию здоровьесберегающих технологий:

1. Медико-гигиенические технологии (обеспечение надлежащих гигиенических условий в соответствии с СанПиНами)
2. Физкультурно-оздоровительные технологии (реализуются на уроках физической культуры и в работе спортивных секций, динамические паузы).
3. Психолого-педагогические технологии (психолого-педагогическое сопровождение образовательного и воспитательного процесса)
4. Технологии обеспечения безопасности жизнедеятельности: инструктажи по ТБ, изучение курса ОБЖ, реализация программы по профилактике детского дорожно-транспортного травматизма «Безопасная дорога»; по профилактике безопасности жизнедеятельности обучающихся МБОУ СОШ №4 г. Советский «Безопасность. гу», комплексно – целевой программы «Здоровье».
5. Игровые технологии: конкурс «Безопасное колесо», соревнования «Мама, папа, я – здоровая семья»; «Посвящение первоклассников в пешеходы»; игровая программа «Красный, желтый, зеленый».
6. Информационно-просветительские технологии: проведение акций по пропаганде здорового и безопасного образа жизни «О вреде курения, алкоголя и наркотиков», «Молодежь без сигарет и алкоголя», « В здоровом теле – здоровый дух», акции «SOS», «Осторожно, огонь» , «Осторожно- тонкий лёд!»; «Зима прекрасна, когда безопасна»; встречи со специалистами Советской ЦРБ «Скажем: «НЕТ» табакокурению, алкоголю и наркотикам!», профилактические беседы с обучающимися «Один дома», «Безопасная дорога детям», видеоролики «Противопожарная

безопасность», «Безопасный Интернет», по правилам безопасного поведения на льду в гололед, о телефонах служб спасения.

МОДУЛЬ «Детские общественные объединения»

В школе действуют детские общественные объединения: Российское движение школьников (РДШ) – общероссийская общественно-государственная детско-юношеская организация;

Юнармия – всероссийское детско-юношеское военно-патриотическое общественное движение.

Детское общественное объединение «ОМид»

Деятельность детских общественных объединений в школе предусматривает совместные действия детей и взрослых, объединившихся с целью накопления социального опыта, формирования ценностных ориентаций и личностной самореализации.

Воспитание в детских общественных объединениях осуществляется через:

- утверждение и последовательную реализацию демократических процедур (выборы, отчеты), дающих обучающемуся возможность получить социально значимый опыт гражданского поведения;
- создание и организацию деятельности проектных разновозрастных команд в соответствии с задачами детского общественного объединения;
- организацию общественно полезных дел;
- встречи – формальные и неформальные членов детского общественного объединения для обсуждения вопросов управления объединением, планирования дел в школе празднования знаменательных для членов объединения событий;
- выездные разновозрастные сборы детского объединения;
- мероприятия в начальной школе, реализующие идею популяризации деятельности детского общественного объединения, привлечения в него новых участников (проводятся в форме игр, квестов, театрализаций и т.п.);
- поддержку и развитие в детском объединении его традиций и ритуалов,
- участие членов детского общественного объединения в волонтерских акциях, деятельности на благо конкретных людей и социального окружения в целом.

МОДУЛЬ «Мы и закон»

Важным направлением в работе школы является деятельность по формированию законопослушного поведения несовершеннолетних обучающихся и их родителей. Задачи данного модуля:

- снижение уровня факторов правонарушений среди подростков;
- формирование законопослушного поведения несовершеннолетних обучающихся;
- увеличение количества подростков, охваченных организованными формами досуга, удовлетворение их интересов в общении, личностном становлении и развитии;
- повышение уровня правовой культуры подростков,
- снижение риска употребления алкогольной продукции и других ПАВ, бродяжничества и совершения правонарушений несовершеннолетними.

Данный модуль реализуется через ППК, Совет профилактики, школьную службу примирения, деятельность которых направлена на:

- реализацию профилактических проектов, нацеленных на повышение самооценки школьников;
- профилактику социального неблагополучия, снижение школьной тревожности и неуспешности;
- повышение социально-психологической адаптации к меняющимся условиям жизни;
- системный контроль учебной успеваемости, занятости во внеурочное и каникулярное время детей группы конкретного риска;
- индивидуальное сопровождение несовершеннолетних, стоящих на различных учетах, транслирующих девиантные, аддиктивные формы поведения;
- привлечение детей разных групп риска к активному участию в школьном самоуправлении и школьной жизни;
- создание условий для индивидуальной самореализации в соответствии с потребностями и желаниями ребенка;
- формирование коммуникативной среды для творческого взаимодействия всех участников образовательной ситуации: детей, родителей и педагогов.

Виды и формы профилактической работы:

- реализация программы по профилактике безнадзорности и правонарушений среди несовершеннолетних «Рука в руке»;
- реализация программы по первичной профилактике суицидального поведения посредством повышения социальной позиции обучающихся «Ценность жизни»;
- реализация проекта «Подростковый клуб «Алые паруса»;
- организация консультаций специалистов (психолога, социального педагога);
- проведение лекций, бесед с обучающимися на правовые, психологические и медицинские темы с приглашением инспектора ОДН, юриста, медицинских работников.

Модуль «Внешкольные мероприятия»

Реализация воспитательного потенциала внешкольных мероприятий предусматривает следующие мероприятия:

– общие внешкольные мероприятия, в том числе организуемые совместно с социальными партнёрами: «Кросс Нации», «Лыжня России», «Географический диктант», «Диктант Победы», «Урок Цифры», «Билет в будущее», открытые уроки проекта «Проектория», проект «Будущий профессионал» и т.д.,

–внешкольные тематические мероприятия воспитательной направленности, организуемые педагогами по изучаемым учебным предметам, курсам, модулям;

–экскурсии, походы выходного дня (в музей, спектакли, концерты, на предприятия и др.), организуемые в классах классными руководителями, в том числе совместно с родителями (законными представителями) обучающихся с привлечением их к планированию, организации, проведению, оценке мероприятия;

–литературные, исторические, экологические и другие походы, экскурсии, экспедиции, слёты и т. п., организуемые педагогами, в том числе совместно с родителями (законными представителями) обучающихся для изучения историко-культурных мест, событий, биографий проживавших в этой местности российских поэтов и писателей, деятелей науки, природных и историко-культурных ландшафтов, флоры и фауны и др.;

–выездные события, включающие в себя комплекс коллективных творческих дел, в процессе которых складывается детско-взрослая общность, характеризующаяся доверительными взаимоотношениями, ответственным отношением к делу, атмосферой эмоционально-психологического комфорта.

Модуль «Организация предметно-пространственной среды»

Реализация воспитательного потенциала предметно-пространственной среды предусматривает совместную деятельность педагогов, обучающихся, других участников образовательных отношений по её созданию, поддержанию, использованию в воспитательном процессе:

Российской Федерации, субъекта Российской Федерации, муниципального образования (флаг, герб), изображения символики Российского государства в разные периоды тысячелетней истории, исторической символики региона;

- Организацию и проведение церемоний поднятия (спуска) государственного флага Российской Федерации;
- размещение символики (флаг, герб) Российского государства, Ханты-Мансийского автономного округа – Югры;

• организацию и поддержание в общеобразовательной организации звукового пространства позитивной духовно-нравственной, гражданско-патриотической воспитательной направленности - исполнение гимна Российской Федерации;

• разработку, оформление, поддержание, использование в воспитательном процессе «мест гражданского почтения» (портреты ветеранов Великой отечественной войны) в помещениях школы;

• оформление и обновление «мест новостей», стендов в помещениях (холл первого этажа, рекреации), содержащих в доступной, привлекательной форме новостную информацию позитивного гражданско-патриотического, духовно-нравственного содержания, фотоотчёты об интересных событиях, поздравления педагогов и обучающихся и т. п.;

• подготовку и размещение регулярно сменяемых экспозиций творческих работ обучающихся в разных предметных областях, демонстрирующих их способности, знакомящих с работами друг друга;

• поддержание эстетического вида и благоустройство всех помещений в школе, доступных и безопасных рекреационных зон, озеленение территории при школе;

• разработку, оформление, поддержание и использование игровых пространств, спортивных и игровых площадок, зон активного и тихого отдыха;

• создание и поддержание в вестибюле или библиотеке стеллажей свободного книгообмена, на которые обучающиеся, родители, педагоги могут выставлять для общего использования свои книги, брать для чтения другие;

• деятельность классных руководителей вместе с обучающимися, их родителями по благоустройству, оформлению школьных аудиторий, пришкольной территории;

• разработку и оформление пространств проведения значимых событий, праздников, церемоний, торжественных линеек, творческих вечеров (событийный дизайн);

• разработку и обновление материалов (стендов, плакатов, инсталляций и др.), акцентирующих внимание обучающихся на важных для воспитания ценностях, правилах, традициях, укладе общеобразовательной организации, актуальных вопросах профилактики и безопасности.

Модуль «Социальное партнерство»

Реализация воспитательного потенциала социального партнёрства предусматривает:

- участие представителей организаций-партнёров, в том числе в соответствии с договорами о сотрудничестве, в проведении отдельных мероприятий в рамках рабочей программы воспитания и календарного плана воспитательной работы (дни открытых дверей, государственные, региональные, школьные праздники, торжественные мероприятия и т. п.);

- участие представителей организаций-партнёров в проведении отдельных уроков, внеурочных занятий, внешкольных мероприятий соответствующей тематической направленности (Муниципальное бюджетное образовательное учреждение дополнительного образования детей «Советская детская школа искусств», Совет ветеранов г.Советский, МБУК Межпоселенческая библиотека Советского района; МБУК «Советский РЦКиД «Сибирь»;

- проведение на базе организаций-партнёров отдельных уроков, занятий, внешкольных мероприятий, акций воспитательной направленности (Муниципальное автономное учреждение дополнительного образования Советского района «Центр «Созвездие» имени Героя Советского Союза генерал-полковника Гришина Ивана Тихоновича», ДК «Сибирь», БУ ХМАО – Югры «Советский политехнический колледж»; МБУК «Советский РЦКиД «Сибирь»

- открытые дискуссионные площадки (детские, педагогические, родительские, совместные) с представителями организаций-партнёров для обсуждений актуальных проблем, касающихся жизни общеобразовательной организации, муниципального образования, региона, страны;
- социальные проекты, совместно разрабатываемые и реализуемые обучающимися, педагогами с организациями-партнёрами благотворительной, экологической, патриотической, трудовой и т. д. направленности, ориентированные на воспитание обучающихся, преобразование окружающего социума, позитивное воздействие на социальное окружение.

РАЗДЕЛ 3. Организационный

Кадровое обеспечение

Кадровое обеспечение воспитательного процесса:

- Заместитель директора по воспитательной работе
- Заместители директора по учебно-воспитательной работе
- Педагоги-организаторы
- Классные руководители
- Педагоги-психологи
- Учителя-логопеды
- Учителя-дефектологи
- Социальный педагог
- Тьютор
- Педагоги – предметники

Нормативно-методическое обеспечение

Управление качеством воспитательной деятельности в МБОУ СОШ № 4 г. Советский связывается, прежде всего, с качеством ее нормативно-правового обеспечения:

1. Положение о классном руководстве в Муниципальном бюджетном общеобразовательном учреждении «Средняя общеобразовательная школа №4 г. Советский»
2. Положение о проведении внеурочных мероприятий не предусмотренных стандартом образования (балы, дискотеки, вечера, праздники, утренники, слеты, экскурсии, спортивные соревнования, походы, и т.п.) Муниципального бюджетного общеобразовательного учреждения «Средняя общеобразовательная школа №4 г. Советский»
3. Положение о профилактике проявлений терроризма и экстремизма среди подростков в Муниципальном бюджетном общеобразовательном учреждении «Средняя общеобразовательная школа №4 г. Советский»
4. Положение об ученическом самоуправлении Муниципального бюджетного общеобразовательного учреждения «Средняя общеобразовательная школа № 4 г. Советский»
5. Положение о комиссии по урегулированию споров между участниками образовательных отношений МБОУ СОШ № 4 г. Советский
6. Положение о Совете по профилактике безнадзорности и правонарушений среди обучающихся в МБОУ СОШ № 4 г. Советский.
7. Положение о родительском комитете МБОУ СОШ № 4 г. Советский
8. Положение о школьной форме и внешнем виде обучающихся Муниципальном бюджетном общеобразовательном учреждении «Средняя общеобразовательная школа №4 г. Советский»
9. Положение о школьной службе медиации (примирения) в Муниципальном бюджетном общеобразовательном учреждении «Средняя общеобразовательная школа №4 г. Советский»
10. Положение о психолого- педагогическом консилиуме МБОУ СОШ № 4 г. Советский
11. Положение об использовании государственных символов в МБОУ СОШ №4 г. Советский
12. Правила внутреннего распорядка обучающихся Муниципального бюджетного общеобразовательного учреждения «Средняя общеобразовательная школа № 4 г. Советский»
13. Положение об организации внеурочной деятельности начального общего, основного общего и среднего общего образования
14. Правила внутреннего распорядка участников образовательных отношений Муниципального бюджетного общеобразовательного учреждения «Средняя общеобразовательная школа № 4 г. Советский»
15. Порядок действий педагогических работников Муниципального бюджетного общеобразовательного учреждения «Средняя общеобразовательная школа № 4 г. Советский» при выявлении, учёте и организации индивидуальной профилактической работы в отношении несовершеннолетних и их семей, нуждающихся в оказании социальной помощи и (или) реабилитации несовершеннолетних
16. Положение о лагере с дневным пребыванием детей расположенном на базе МБОУСОШ №4 г. Советский
17. Положение об организации работы по профилактике пропусков учебных занятий обучающимися Муниципального бюджетного общеобразовательного учреждения «Средняя общеобразовательная школа №4 г. Советский
18. Положение о родительском комитете класса муниципального бюджетного общеобразовательного учреждения «Средняя общеобразовательная школа № 4 г. Советский»

19. Положение об общешкольном родительском комитете муниципального бюджетного общеобразовательного учреждения «Средняя общеобразовательная школа № 4 г. Советский»

20. Положение о школьном спортивном клубе Муниципального бюджетного общеобразовательного учреждения «Средняя общеобразовательная школа № 4 г. Советский».

Требования к условиям работы с обучающимися с особыми образовательными потребностями

В МБОУ СОШ № 4 г Советский всего 787 обучающихся. Из них 143 обучающихся это обучающиеся с ОВЗ. Это обучающиеся 1-11 классов, из них

на уровне начального общего образования – 61

на уровне основного общего образования – 75

на уровне среднего общего образования - 5

К ним относятся дети с умственной отсталостью, с задержкой психического развития, дети - инвалиды.

На уровне общности: формируются условия освоения социальных ролей, ответственности и самостоятельности, сопричастности к реализации целей и смыслов сообщества, приобретается опыт развития отношений между обучающимися, родителями (законными представителями), педагогами. Детская и детско-взрослая общности в инклюзивном образовании развиваются на принципах заботы, взаимоуважения и сотрудничества в совместной деятельности.

На уровне деятельностей: педагогическое проектирование совместной деятельности в классе, в разновозрастных группах, в малых группах детей, в детско-родительских группах обеспечивает условия освоения доступных навыков, формирует опыт работы в команде, развивает активность и ответственность каждого обучающегося в социальной ситуации его развития.

На уровне событий: проектирование педагогами ритмов учебной работы, отдыха, праздников и общих дел с учетом специфики социальной и культурной ситуации развития каждого ребенка с ОВЗ обеспечивает возможность его участия в жизни класса, школы, событиях группы, формирует личностный опыт, развивает самооценку и уверенность в своих силах.

Особыми задачами воспитания обучающихся с ОВЗ являются:

- налаживание эмоционально-положительного взаимодействия детей с ОВЗ с окружающими для их успешной адаптации и интеграции в школе;
- формирование доброжелательного отношения к детям с ОВЗ и их семьям со стороны всех участников образовательных отношений;
- построение воспитательной деятельности с учетом индивидуальных особенностей каждого обучающегося с ОВЗ;
- активное привлечение семьи и ближайшего социального окружения к воспитанию обучающихся с ОВЗ;
- обеспечение психолого-педагогической поддержки семей обучающихся с ОВЗ в развитии и содействие повышению уровня их педагогической, психологической, медико-социальной компетентности;
- индивидуализация в воспитательной работе с обучающимися с ОВЗ.

Система поощрения социальной успешности и проявлений активной жизненной позиции обучающихся

Система поощрения проявлений активной жизненной позиции и социальной успешности обучающихся призвана способствовать формированию у обучающихся ориентации на активную жизненную позицию, инициативность, максимально вовлекать их в совместную деятельность в воспитательных целях. Система проявлений активной жизненной позиции и поощрения социальной успешности обучающихся строится на принципах:

- публичности, открытости поощрений (информирование всех обучающихся о награждении, проведение награждений в присутствии значительного числа обучающихся);
- соответствия артефактов и процедур награждения укладу жизни школы, качеству воспитывающей среды, специфической символике, выработанной и существующей в укладе школы;
- прозрачности правил поощрения (наличие положения о награждениях, неукоснительное следование порядку, зафиксированному в этом документе, соблюдение справедливости при выдвижении кандидатур);
- регулировании частоты награждений (недопущение избыточности в поощрениях – недостаточно длительные периоды ожидания, чрезмерно большие группы поощряемых и т.п.);
- сочетании индивидуального и коллективного поощрения (использование и индивидуальных наград, и коллективных дает возможность стимулировать как индивидуальную, так и коллективную активность обучающихся, преодолевать межличностные противоречия между обучающимися, получившими награду и не получившими ее);
- привлечении к участию в системе поощрений на всех стадиях родителей (законных представителей) обучающихся, представителей родительского сообщества, самих обучающихся, их представителей (с учетом наличия ученического самоуправления), сторонние организации, их статусных представителей;
- дифференцированности поощрений (наличие уровней и типов наград позволяет продлить стимулирующее действие системы поощрения).

Основные направления самоанализа воспитательной работы

Самоанализ воспитательной деятельности в школе проводится по следующим направлениям:

1. Оценка результатов воспитательной деятельности

Для проведения оценки по данному направлению используются следующие показатели:

- численность / доля детей, обучающихся по дополнительным общеобразовательным программам;

- численность / доля обучающихся, вовлеченных в деятельность общественных объединений на базе школы ;
- доля обучающихся, вовлеченных в добровольческую (волонтерскую) деятельность ;
- доля обучающихся, участвующих в социально значимой деятельности (в реализации социальных проектов, программ и т.п.);
- доля обучающихся, участвовавших в творческих мероприятиях (конкурсах, выставках, смотрах, фестивалях, форумах и т.п.);
- доля детей, в отношении которых прекращена индивидуальная профилактическая работа в течение календарного года, в общей численности детей, нуждающихся в индивидуальной профилактической работе;
- отсутствие или снижение числа обучающихся, совершивших правонарушения;
- отсутствие или снижение числа обучающихся, совершивших антиобщественные действия;
- отсутствие или снижение числа обучающихся, не посещающих или систематически - пропускающих по неуважительным причинам занятия в учреждении;
- численность / доля обучающихся, принявших участие в различных олимпиадах, смотрах, конкурсах, в общей численности обучающихся ;
- численность/удельный вес численности обучающихся - победителей и призеров олимпиад, смотров, конкурсов, в общей численности обучающихся, в том числе :
 - регионального уровня
 - федерального уровня
 - международного уровня
- привлечение в работу объединения по интересам детей с асоциальным поведением;
- количество обучающихся, состоящих на учете в учреждении и (или) в комиссии по делам несовершеннолетних;
- активная деятельность совета обучающихся школы, класса.

2. Оценка условий осуществления воспитательной деятельности

Для проведения оценки по данному направлению используются следующие показатели:

- численность / доля педагогических работников, прошедших за последние 3 года; - повышение квалификации или профессиональную переподготовку по вопросам осуществления воспитательной деятельности;
- выполнение плана воспитательной работы;
- разнообразие форм воспитательной работы;
- участие родителей (законных представителей) обучающихся в мероприятиях, проводимых в ОО;
- участие родителей (законных представителей) несовершеннолетних обучающихся в коллегиальных органах управления учреждением и иных органах, созданных по инициативе родителей (для учителя, воспитателя);
- привлечение родителей (законных представителей) несовершеннолетних обучающихся и жителей микрорайона к участию во внеурочной и досуговой деятельности, в работе объединений по интересам, в мероприятиях, не предусмотренных образовательной программой;
- проведение мероприятий, направленных на психолого-педагогическое просвещение родителей (лекций, семинаров, открытых уроков для родителей, групповых тематических консультаций, психолого-педагогических практикумов, мастер-классов по семейному воспитанию и т.д.);
- доля родителей (законных представителей) несовершеннолетних обучающихся, положительно оценивающих доброжелательность и вежливость работников школы, от общего числа опрошенных родителей.

Управление процессом реализации рабочей программы воспитания

Обновление / коррекция системы показателей и средств оценки качества воспитательной деятельности, увязанной с показателями на федеральном, региональном и местном уровнях.

Совершенствование организационного и методического обеспечения процедур оценки качества воспитательной деятельности:

- повышение открытости процедур и результатов оценки качества воспитательной деятельности;
 - создание условий для участия родителей в оценке качества условий осуществления воспитательной деятельности;
- Совершенствование системы управления процессом воспитания:
- внесение изменений в структуру учреждения (создание структурных подразделений по развитию дополнительного образования, по воспитательной работе);
 - обновление (уточнение) должностных инструкций педагогических и иных работников учреждения с учетом содержания соответствующих профессиональных стандартов;
 - совершенствование системы оплаты труда работников, в том числе уточнение перечня и оснований выплат стимулирующего и компенсационного характера;
 - совершенствование распределения обязанностей между директором, заместителями директора, педагогом-организатором, руководителями структурных подразделений учреждения;
 - разработка или совершенствование локальных нормативных актов, регламентирующих воспитательную деятельность школы;
 - совершенствование трудовых договоров (эффективных контрактов) с работниками;
 - повышение качества годового планирования воспитательной деятельности школы;

– совершенствование внутриорганизационного контроля, привлечение к контролю за условиями осуществления воспитательной деятельности представителей родительской общественности.

2.4. Программа коррекционной работы

Пояснительная записка

Программа коррекционной работы является обязательной частью содержательного раздела адаптированной основной образовательной программы основного общего образования. Для успешного освоения АООП НОО, коррекции нарушений и развития имеющихся ресурсов обучающихся с ЗПР предполагается система комплексной помощи, которая реализуется через программу коррекционной работы. Программа коррекционной работы (далее ПКР) предусматривает индивидуализацию психолого-педагогического сопровождения обучающегося с ЗПР. Содержание ПКР определяется с учетом особых образовательных потребностей обучающихся с ЗПР на уровне начального общего образования в соответствии с рекомендациями психолого-медико-педагогической комиссии (далее ПМПК), психолого-педагогического консилиума образовательной организации (ППК) и/или индивидуальной программой реабилитации или абилитации (ИПРА).

ПКР вариативна по форме и по содержанию в зависимости от региональной специфики и возможностей образовательной организации. ПКР уровня основного общего образования непрерывна и преемственна с уровнем начального общего образования.

Программа ориентирована на развитие потенциальных возможностей обучающихся с ЗПР, необходимых для дальнейшего обучения и успешной социализации. ПКР основного уровня образования опирается на ведущую деятельность подросткового возраста и учитывает особенности психологических новообразований данного возрастного периода.

Содержание программы направлено на коррекцию, преодоление или ослабление основных нарушений познавательного и речевого развития, препятствующих освоению образовательной программы, и социальную адаптацию обучающихся с ЗПР. В связи с этим в программе находит отражение развитие значимых для обучающихся с ЗПР компетенций коммуникации, необходимых для интеграции в социум, процессов саморегуляции поведения и деятельности, развитие адаптивных форм реагирования в различных жизненных ситуациях с контролем эмоций.

Обучающиеся с ЗПР нуждаются в специальном формировании устойчивой личностной позиции в отношении негативного воздействия микросоциальной среды, в помощи в осознании взаимосвязи общественного порядка и уклада собственной жизни, в сопровождении личностного самоопределения, в помощи в осознании своих трудностей и ограничений, в побуждении запрашивать поддержку у взрослого в затруднительных социальных ситуациях.

Важная роль в ПКР отводится развитию осознанного отношения к учебной и познавательной деятельности как основы выстраивания образовательной перспективы с учетом профессиональных предпочтений обучающихся с ЗПР.

Особое внимание в программе уделяется вопросам формирования жизненных компетенций у обучающихся с ЗПР, способствующих освоению социального опыта и возможности его переноса в реальные жизненные ситуации.

Преемственными линиями ПКР являются продолжение работы по формированию осознанной саморегуляции познавательной деятельности, поведения и эмоциональных состояний, особенно в ситуациях коммуникации; расширение навыков конструктивного общения, развитие личностных компетенций; коррекция и развитие приемов мыслительной деятельности и логических операций, дефицитных познавательных процессов и учебных навыков; коррекция и развитие речевых компетенций, преодоление недостатков письма и чтения.

ПКР неразрывно связана с содержанием программного материала АООП НОО обучающихся с ЗПР, поддерживает процесс освоения знаний и учебных компетенций.

ПКР основывается на комплексном подходе, предполагающем взаимодействие учителей и специалистов различного профиля в определении и преодолении/ослаблении трудностей обучающегося в обучении, развитии, социализации и социальной адаптации. Осуществление работы педагогов и специалистов (учителя-логопеда, педагога-психолога, учителя-дефектолога, социального педагога) в тесном сотрудничестве позволяет максимально индивидуализировать содержание образования для каждого ученика, выстроить индивидуальную траекторию его обучения и развития, компенсируя/ослабляя нарушения.

ПКР разрабатывается на период получения начального общего образования и включает целевой, содержательный и организационный разделы.

Целевой раздел

Цель программы – проектирование и реализация комплексной системы психолого-педагогического сопровождения, предоставление специализированной помощи обучающимся с ЗПР для преодоления/ослабления недостатков в психическом развитии, успешной школьной и социальной адаптации, результативного освоения адаптированной основной образовательной программы основного общего образования.

Задачи программы коррекционной работы:

- обеспечение специальных условий обучения, воспитания и развития в соответствии с индивидуальными особенностями и возможностями обучающихся с ЗПР;
- оказание комплексной коррекционно-педагогической, психологической и социальной помощи обучающимся с ЗПР;

- осуществление индивидуально-ориентированного психолого-педагогического сопровождения обучающихся с ЗПР с учетом их особых образовательных потребностей;
- развитие коммуникации, социальных и бытовых навыков, адекватного учебного поведения, навыков взаимодействия со взрослыми и обучающимися, совершенствование представлений о социуме и собственных возможностях;
- реализация системы мероприятий по социальной адаптации обучающихся с ЗПР;
- осуществление информационно-просветительской и консультативной работы с родителями (законными представителями) обучающихся с ЗПР.

Содержательный раздел

Коррекционная работа осуществляется в ходе учебно-образовательного процесса, при изучении предметов учебного плана, и на специальных коррекционно-развивающих занятиях, где осуществляется коррекция нарушений психофизического развития обучающихся с ЗПР и оказывается помощь в освоении нового учебного материала на уроке и в освоении АООП НОО в целом.

Программа коррекционной работы основывается на индивидуально-личностном подходе, необходимость которого обусловлена широким диапазоном различий внутри данной нозологической группы и предусматривает дифференциацию помощи в соответствии с особыми образовательными потребностями обучающихся с ЗПР на уровне начального общего образования.

ПКР позволяет проектировать и реализовывать систему комплексного психолого-педагогического сопровождения и направлена на предоставление специализированной помощи обучающимся с ЗПР для успешной школьной и социальной адаптации, результативного освоения адаптированной основной образовательной программы основного общего образования.

Система комплексной помощи выстраивается на основе реализации психологического, логопедического, дефектологического, социально-педагогического сопровождения.

Система комплексной помощи включает:

- определение особых образовательных потребностей обучающихся с ЗПР на уровне основного общего образования;
- индивидуализацию содержания специальных образовательных условий;
- определение особенностей организации образовательного процесса в соответствии с индивидуальными психофизическими возможностями обучающихся;
- организацию групповых и индивидуальных коррекционно-развивающих занятий для обучающихся с ЗПР;
- реализацию мероприятий по социальной адаптации учащихся;
- оказание родителям (законным представителям) обучающихся консультативной и методической помощи по социальным, правовым и другим вопросам;
- мониторинг динамики развития обучающихся, их успешности в освоении адаптированной основной образовательной программы основного общего образования.

Сопровождение организуется по следующим направлениям: диагностическое, коррекционно-развивающее, консультативное, информационно-просветительское направления работы. Основным направлением является коррекционно-развивающее, базирующееся на данных комплексной диагностики развития и определения особых образовательных потребностей и предполагающее реализацию коррекционных курсов специалистов сопровождения (учителя-дефектолога, учителя-логопеда, педагога-психолога) и дополнительных коррекционно-развивающих занятий.

Коррекционные курсы реализуются в части коррекционно-развивающей области учебного плана, которая является обязательной составляющей внеурочной деятельности, поддерживающей процесс освоения содержания АООП НОО.

Программа коррекционной работы включает реализацию коррекционных курсов: «Коррекционно-развивающие занятия психокоррекционные (психологические и дефектологические)» и коррекционный курс «Логопедические занятия»⁹, а также предусматривает возможность проведения дополнительных коррекционно-развивающих занятий.

Необходимость проведения дополнительных коррекционно-развивающих занятий может возникнуть в следующих случаях:

- потребность в дополнительном психолого-педагогическом сопровождении после длительной болезни;
- индивидуальные коррекционно-развивающие занятия педагога-психолога, направленные на помощь в трудной жизненной ситуации;
- коррекционно-развивающие занятия педагога-психолога по коррекции индивидуальных личностных нарушений/акцентуаций;
- коррекционно-развивающие занятия предметной направленности с учителем по преодолению индивидуальных образовательных дефицитов;
- и в других ситуациях, требующих дополнительной, в том числе индивидуально ориентированной, коррекционно-развивающей помощи.

⁹ Содержание коррекционных курсов отражено в разделах АООП ООО . «Психокоррекционный курс» и «Коррекционный курс «Логопедические занятия»».

В зависимости от направления коррекционно-развивающей работы в рамках дополнительных занятий и коррекционно-развивающих курсов занятия могут проводить учителя-дефектологи (олигофренопедагоги), учителя-логопеды, педагоги-психологи и другие педагоги, реализующие адаптированную основную образовательную программу.

Характеристика содержания направлений коррекционной работы

Диагностическая работа включает:

- определение уровня актуального и зоны ближайшего развития обучающихся с ЗПР, выявление индивидуальных возможностей;
- изучение развития эмоциональной, регуляторной, познавательной, речевой сфер и личностных особенностей обучающихся с ЗПР;
- изучение социальной ситуации развития и условий семейного воспитания обучающегося с ЗПР;
- изучение адаптивных возможностей и уровня психосоциального развития обучающегося с ЗПР;
- выявление особенностей коммуникативной деятельности обучающихся с ЗПР и способности к регуляции собственного поведения, эмоционального реагирования;
- изучение профессиональных предпочтений и склонностей;
- мониторинг динамики развития, успешности освоения образовательных программ основного общего образования.

Коррекционно-развивающая работа включает:

- выбор оптимальных специальных методик и вариативного программного содержания коррекционных курсов, методов и приемов коррекции, развития и обучения в соответствии с особыми образовательными потребностями обучающегося с ЗПР на уровне основного общего образования;
- проведение коррекционных курсов, индивидуальных и групповых коррекционно-развивающих занятий, необходимых для преодоления нарушений развития, трудностей обучения и обеспечения успешной социализации;
- системное воздействие на учебно-познавательную и речевую деятельность обучающегося с ЗПР, направленное на формирование универсальных учебных действий и коррекцию отклонений в развитии;
- коррекцию и развитие высших психических функций, развитие эмоциональной, регуляторной и личностной сферы обучающегося с ЗПР и психокоррекцию его поведения;
- формирование стремления к осознанному самопознанию и саморазвитию у обучающихся с ЗПР;
- формирование способов регуляции поведения и эмоциональных состояний с учетом норм и правил общественного уклада;
- развитие навыков конструктивного общения и эффективного взаимодействия с окружающими;
- развитие компетенций, необходимых для продолжения образования и профессионального самоопределения;
- развитие осознанного подхода в решении нравственных проблем на основе личного выбора, осознанного и ответственного отношения к своим поступкам;
- социальную защиту обучающегося в случае неблагоприятных условий жизни при психотравмирующих обстоятельствах.

Консультативная работа включает:

- выработку педагогами и специалистами совместных обоснованных рекомендаций по основным направлениям работы с каждым обучающимся;
- консультирование специалистами педагогов по выбору индивидуально ориентированных методов и приемов работы с обучающимися с ЗПР в освоении ими адаптированной основной образовательной программы основного общего образования;
- консультативную помощь семье в вопросах выбора стратегии воспитания и приемов коррекционного обучения обучающегося с ЗПР;
- консультативную поддержку обучающихся с ЗПР, направленную на содействие осознанному выбору будущей профессиональной деятельности, формы и места дальнейшего профессионального обучения в соответствии интересами, индивидуальными способностями и склонностями с учетом имеющихся ограничений.

Информационно-просветительская работа включает:

- информационную поддержку образовательной деятельности обучающихся с ЗПР посредством размещения информации на официальном сайте образовательной организации и страницы образовательной организации в социальных сетях;
- различные формы просветительской деятельности (вебинары, онлайн-консультации, беседы, размещение информации на официальном сайте образовательной организации и странице образовательной организации в социальных сетях);
- проведение тематических выступлений для педагогов и родителей по разъяснению индивидуально-психологических особенностей различных категорий обучающихся с ЗПР.

Организационный раздел

Основным механизмом реализации ПКР является организованное взаимодействие всех участников образовательного процесса, которое обеспечивается посредством деятельности психолого-педагогического консилиума.

Консилиум определяется как одна из организационных форм совместной деятельности педагогов, специалистов службы психолого-педагогического сопровождения и родителей, которая направлена на решение задач комплексной оценки возможностей, особенностей развития, особых образовательных потребностей обучающихся с ЗПР и определяет стратегию оказания психолого-педагогической помощи с учетом имеющихся ресурсов как в самой образовательной организации, так и за ее пределами.

Задачами деятельности ППк образовательной организации являются:

- обеспечение взаимодействия участников образовательного процесса в решении вопросов адаптации и социализации обучающихся с ЗПР;
- организация и проведение комплексного психолого-педагогического обследования и подготовка коллегиального заключения;
- определение характера, продолжительности и эффективности психолого-педагогической, коррекционно-развивающей помощи в условиях образовательной организации;
- определение дифференцированных психолого-педагогических технологий сопровождения, индивидуализация специальных образовательных условий, проектирование индивидуальных траекторий развития обучающихся с ЗПР;
- отслеживание динамики развития обучающегося и эффективности реализации программы коррекционной работы;
- разработка коллегиальных рекомендаций педагогам для обеспечения индивидуально-дифференцированного подхода к обучающимся в процессе обучения и воспитания.

Консилиум может быть создан в любой образовательной организации при наличии в ней специалистов или дополнительном их привлечении на договорной основе. Консилиум создается на основе ежегодного приказа, определяющего его состав. Общее руководство деятельностью ППк возлагается на руководителя образовательной организации. В состав консилиума входят специалисты образовательной организации: учителя, учитель-дефектолог, учитель-логопед, педагог-психолог, социальный педагог. В случае отсутствия какого-либо специалиста организация может восполнить дефицит на договорной основе посредством внешнего ресурса. Регламентируется деятельность ППк Положением о психолого-педагогическом консилиуме МБОУСОШ № 4 г. Советский и разработанное на основании Распоряжения Министерства Просвещения РФ № Р-93 от 09.09.2019 «Об утверждении примерного Положения о психолого-педагогическом консилиуме образовательной организации». Положением определяется структура ППк, основные направления деятельности и общий регламент работы, документация, порядок и срок ее хранения.

Планируемые результаты коррекционной работы

Основным объектом оценки достижений планируемых результатов освоения обучающимися с ЗПР программы коррекционной работы выступает наличие положительной динамики обучающихся в интегративных показателях, отражающих успешность достижения образовательных достижений, расширение сферы жизненной компетенции и преодоления/ослабления нарушений развития.

Общие требования к результатам освоения программы коррекционной работы в части овладения социальными (жизненными) компетенциями, необходимыми для решения практико-ориентированных задач и обеспечивающими становление социальных отношений обучающихся с ЗПР в различных средах, приведены в разделе Личностные результаты. Конкретные требования к результатам коррекционной работы раскрыты в программах коррекционных курсов специалистов.

Показатели результативности коррекционной работы. Организация системы комплексной помощи, способствующей успешному освоению обучающимися адаптированной основной образовательной программы основного общего образования. Соответствие требованиям к созданию в образовательной организации условий, способствующих обеспечению доступности и получению качественного основного общего образования обучающимся с ЗПР. Обеспеченность направлений коррекционно-педагогической работы программами коррекционных курсов и дополнительных коррекционно-развивающих занятий, способствующих достижению обучающимися с ЗПР предметных, метапредметных и личностных результатов.

Сформированность у обучающихся с ЗПР навыков жизненной компетенции. Стойкая положительная динамика в развитии познавательной, речевой, эмоционально-личностной, регуляторной и коммуникативной сфер.

Преодоление и/или ослабление нарушений в развитии, препятствующих в освоении АООП ООО.

«Психокоррекционный курс». Примерная рабочая программа

Рабочая программа коррекционно-развивающего курса «Психокоррекционный курс»: «Психокоррекционные занятия (психологические)»

Коррекционный курс «Психокоррекционные занятия (психологические)» является обязательной частью коррекционно-развивающей области. Курс реализуется в рамках внеурочной деятельности посредством индивидуальных, подгрупповых и групповых занятий педагога-психолога и обеспечивается системой психолого-педагогического сопровождения. Сопровождение обучающегося с ЗПР организуется посредством реализации следующих форм профессиональной деятельности педагога-психолога: психологическая диагностика, коррекционно-развивающая

деятельность, психологическая профилактика, психологическое просвещение, психологическое консультирование, организационно-методическая деятельность.

У обучающихся с ЗПР сохраняются трудности и замедленный темп развития отдельных познавательных процессов, навыков саморегуляции поведения и деятельности. Для них характерна общая эмоциональная незрелость, невысокий уровень развития коммуникативных компетенций. Адаптивные ресурсы у таких обучающихся снижены, что затрудняет социализацию в целом, создает трудности в процессе самостоятельного осуществления жизненных выборов.

Педагог-психолог осуществляет психологическую помощь, направленную на преодоление трудностей в развитии познавательных процессов, эмоционально-личностной сферы, коммуникативной сферы, регуляторной сферы, отклоняющегося поведения обучающихся с ЗПР. В ходе психолого-педагогического сопровождения проводится работа по формированию социально-ориентированной, конкурентоспособной, творческой личности, способной к самоопределению, саморегуляции, самопознанию, саморазвитию.

Педагог-психолог работает в тесном сотрудничестве с другими специалистами сопровождения (учителем-логопедом, учителем-дефектологом), а также с родителями обучающегося, что обеспечивает комплексный подход в решении задач предотвращения/минимизации трудностей обучающегося с ЗПР. Проведение коррекционно-развивающих занятий обеспечивает реализацию возрастных и индивидуальных возможностей психофизического развития обучающихся с ЗПР посредством индивидуализации содержания курса с учетом их особых образовательных потребностей.

Программа курса направлена на развитие личности подростка, его коммуникативных и социальных компетенций, гармонизацию его взаимоотношений с социумом.

Организация коррекционно-развивающей работы предполагает проведение занятий в подгруппах от 2 до 10 человек продолжительностью 30 – 40 минут и периодичностью 2 раза в неделю.

Цель курса – развитие и коррекция познавательной, личностной, эмоциональной, коммуникативной, регуляторной сфер обучающегося, направленные на преодоление или ослабление трудностей в развитии, гармонизацию личности и межличностных отношений.

Задачи курса:

формирование учебной мотивации, стимуляция развития познавательных процессов;

коррекция недостатков осознанной саморегуляции познавательной деятельности, эмоций и поведения, формирование навыков самоконтроля;

гармонизация психоэмоционального состояния, формирование позитивного отношения к своему «Я», повышение уверенности в себе, формирование адекватной самооценки;

становление личностного и профессионального самоопределения, формирование целостного «образа Я»;

развитие различных коммуникативных умений, приемов конструктивного общения и навыков сотрудничества;

стимулирование интереса к себе и социальному окружению;

развитие продуктивных видов взаимоотношений с окружающими сверстниками и взрослыми;

предупреждение школьной и социальной дезадаптации;

становление и расширение сферы жизненной компетенции.

Коррекция трудностей психологического развития и социальной адаптации осуществляется с учетом особых образовательных потребностей обучающихся с ЗПР на основе специальных подходов, методов и способов, учитывающих особенности подросткового возраста. При выборе форм и приемов работы необходимо опираться на ведущую деятельность подросткового возраста – общение. В ходе коррекционно-развивающего занятия педагогу-психологу важно учитывать принцип активного включения обучающегося в совместную со сверстниками и взрослым деятельность, предполагающий обязательное участие подростка в процессе обсуждения, беседы, диалога. Также в процессе работы необходимо сохранять руководящий контроль со стороны взрослого, обеспечивать положительную обратную связь, делать акцент на развитии навыков саморегуляции.

Содержание занятий направлено на развитие и расширение жизненных компетенций обучающегося с ЗПР.

Программа курса строится по модульному принципу и предусматривает гибкость содержательного наполнения модулей и конкретных тем.

Каждый модуль представляет собой систему взаимосвязанных занятий, выстроенных в определенной логике с постепенным усложнением и включением новых тем, направленную на развитие дефицитных психических функций обучающихся с ЗПР в соответствии с направленностью соответствующего модуля.

При этом из общего содержания модулей данного курса возможно выделение конкретных тематических блоков с учетом индивидуальных особенностей развития и особых образовательных потребностей конкретных обучающихся с ЗПР, зачисленных на психокоррекционные занятия. За счет этого возможно формирование индивидуализированных коррекционно-развивающих программ, направленных на коррекцию и развитие дефицитных психических функций, профилактику возникновения вторичных отклонений в развитии, оптимизацию психосоциального развития обучающихся с ЗПР.

В соответствии с целями и задачами коррекционного выделяются следующие модули и разделы программы:

Модуль 1 «Развитие саморегуляции познавательной деятельности и поведения» состоит из разделов «Развитие регуляции познавательных процессов» и «Развитие саморегуляции эмоциональных и функциональных состояний» и направлен на формирование произвольной регуляции поведения, учебной деятельности и собственных эмоциональных состояний у обучающихся.

В процессе коррекционно-развивающих занятий идет развитие способности управлять собственными психологическими состояниями, а также поступками и действиями. Проводится работа над способностью самостоятельно выполнять действия по усвоенной программе, самостоятельно выполнять действия по внутренней программе и переносить ее на новый материал. Также большое внимание уделяется развитию регуляции собственного поведения и эмоционального реагирования. Формируется способность управлять собственным эмоциональным состоянием, понимать и различать

чужие эмоциональные состояния, проявлять адекватные эмоции в ситуации общения в различных статусно-ролевых позициях, развивается умение определять конкретные цели своих поступков, искать и находить адекватные средства достижения этих целей.

Модуль 2 «Формирование личностного самоопределения» состоит из разделов «Становление личностного самоопределения» и «Развитие профессионального самоопределения» и направлен на осознание и принятие своих индивидуальных личностных особенностей, позитивное реалистичное отношение к себе, первичное определение своей жизненной стратегии в части профессионального самоопределения и обучения.

Значимым в коррекционно-развивающей работе является развитие осознания и принятия общепризнанных жизненных ценностей и нравственных норм, умения анализировать социальные ситуации, принимать обдуманные, взвешенные решения, нести ответственность за свои поступки. В ходе коррекционной работы основное внимание уделяется развитию способности к осознанию себя как социального субъекта, умения адекватно воспринимать себя и свои действия, поступки других людей, видеть перспективу развития социальной ситуации и оценивать уже свершившиеся события, выстраивать жизненную перспективу, жизненные планы.

Модуль 3 «Развитие коммуникативной деятельности» состоит из разделов «Развитие коммуникативных навыков» и «Развитие навыков сотрудничества» и направлен на развитие навыков личностного общения со сверстниками и навыков продуктивной коммуникации в социальном окружении.

Важным в коррекционно-развивающей работе является развитие своевременной и точной ориентировки в ситуации взаимодействия, адекватной включенности в ситуацию общения, способности проявлять гибкость в общении, умения адекватно выстраивать коммуникацию в разных статусно-ролевых позициях. Для развития эффективного коммуникативного процесса в подростковом возрасте имеет значение развитие чувствительности к вербальной и невербальной экспрессии собеседника, способность проявлять гибкость ролевых позиций в процессе общения, динамично менять их в соответствии с поведением собеседников и с контекстом ситуации общения. Также на занятиях происходит формирование умения уверенно отстаивать свою позицию в конфликтных ситуациях, не переходя к агрессии или пассивно-зависимому поведению. В ходе коррекционной работы основное внимание уделяется развитию навыков продуктивного взаимодействия с социальным окружением, расширению вариантов эффективных поведенческих стратегий, готовности к сотрудничеству со сверстниками и взрослыми в учебных и внеучебных ситуациях. Также важными являются умения анализировать социальный и эмоциональный контексты коммуникативной ситуации, выбирать адекватную стратегию поведения в условиях конфликта, учитывать позицию и интересы партнера по совместной деятельности, эффективно взаимодействовать с социальным окружением.

Рекомендованное распределение часов на изучение каждого раздела модуля по годам обучения приводится в тематическом планировании Примерной рабочей программы курса «Психокоррекционный курс»: «Психокоррекционные занятия (психологические)». В то же время, модульный принцип подразумевает определение приоритетности изучения того или иного раздела модуля в зависимости от особенностей ребенка или группы обучающихся. Специалист может сделать один и более разделов модулей в качестве базовых, а другие изучать в меньшем объеме. Педагог-психолог может гибко варьировать распределение часов, ориентируясь на потребности обучающихся с ЗПР.

Содержание курса на уровне основного общего образования

Модуль 1 «Развитие саморегуляции познавательной деятельности и поведения»

Определение последовательности своих действий при решении познавательных задач. Ориентировка в задании и способы определения цели. Оценка условий, необходимых для выполнения задания с помощью взрослого. Отработка навыка следования словесной инструкции (устной и письменной). Соотнесение своих действий с планом выполнения задания. Отработка выполнения программы. Корректировка своих действий на основании расхождений результата с эталоном. Отработка навыков промежуточного контроля. Оценка результатов работы группы, результативности участия в групповой работе своего и других участников группы. Работоспособность и утомление: оценка собственных ресурсов, распределение времени и сил при выполнении заданий.

Эмоции и эмоциональные состояния, их соотношение с соответствующими внешними проявлениями. Различение мимики, жестов, позы, интонации, физических проявлений, соответствующих различным эмоциональным состояниям (в том числе сложным и противоречивым). Анализ и словесное обозначение своего эмоционального состояния. Основные техники и приемы регуляции эмоций. Контроль эмоциональных состояний. Моделирование социально приемлемого поведения в эмоционально напряженных коммуникативных ситуациях, отработка способов регуляции своего поведения. Отработка навыков снижения волнения и уровня тревоги в эмоционально напряженных учебных ситуациях (самостоятельные и контрольные работы, ситуация экзамена). Состояние стресса, его проявления и влияние на продуктивность общения и деятельности. Стратегии поведения в стрессовых ситуациях. Знакомство со способами профилактики стрессовых состояний на примере ситуации подготовки к государственной итоговой аттестации.

Модуль 2 «Формирование личностного самоопределения»

Социальные роли в обществе, вариативность моделей поведения в соответствии с социальными ролями, правилами и нормами поведения. Отработка навыков самопрезентации. Отработка навыков самооценивания в моделируемых ситуациях (учебные и коммуникативные ситуации). Индивидуальные особенности человека, психологические качества и черты характера. Характеристика задатков и склонностей человека. Знакомство с понятием «уровень притязаний», связь уровня притязаний и реальных возможностей. Способность противостоять негативным воздействиям среды, окружающих людей на собственное поведение. Экономическая и правовая компетентность. Представление об ответственном поведении, выборе способа действий в жизненных ситуациях и последствиях своего поведения.

Прогнозирование возможных последствий поведения в моделируемых ситуациях, оценка различных вариантов поведения. Оценка себя и своих поступков с учетом общепринятых социальных норм и правил. Понятие жизненного плана и его временных перспектив. Планирование путей и средств достижения жизненных планов.

Современный мир профессий и рынок труда. Знакомство с основными направлениями профессиональной деятельности. Значение склонностей и познавательных способностей при определении направления профессиональной деятельности. Профессиональная направленность личности. Профессиональные склонности и профессиональный потенциал. Выделение собственных интересов и склонностей, соотнесение их с будущей профессиональной деятельностью. Карьера как профессиональный и социальный путь в жизни человека. Профессиональная пригодность в основных направлениях профессиональной деятельности, ограничения при выборе профессии. Представления о перспективах профессионального образования и будущей профессиональной деятельности. Индивидуальная стратегия выбора будущей профессии.

Модуль 3 «Развитие коммуникативной деятельности»

Соотнесение вербальных и невербальных средств общения с социально-эмоциональным контекстом ситуации. Конструктивное общение в различных моделируемых социальных ситуациях. Использование позитивной лексики, комплиментов, правил этики общения. Психологические помехи в общении: психологические качества личности, особенности поведения. Особенности личности и модели поведения, способствующие продуктивному общению. Знакомство с навыками активного слушания. Способы передачи информации между собеседниками. Ведение диалога, поддержание беседы на заданную тему. Альтернативная точка зрения собеседника, способы поддержания разговора, использование речевых клише. Представление собственной позиции социально приемлемыми способами. Отработка навыков ведения дискуссии в паре и группе.

Учебное сотрудничество в совместной деятельности со сверстниками. Правила совместной работы в группе. Коллективное обсуждение работы в моделируемых ситуациях. Планирование и реализация общих способов работы с партнерами по совместной деятельности для достижения общей цели. Прогнозирование результата коллективных решений в моделируемых ситуациях под руководством взрослого. Отработка навыков согласования своих действий с действиями партнера для достижения общего результата. Конфликт: причины, виды, структура. Стратегии и правила поведения в конфликтной ситуации. Знакомство с различными стратегиями поведения при возникновении конфликтной ситуации в процессе учебного сотрудничества. Отработка умения аргументировать свою точку зрения, спорить и отстаивать свою позицию социально приемлемым способом.

Организация занятий

Педагог-психолог выстраивает коррекционно-развивающее занятие в соответствии с особыми образовательными потребностями обучающегося с ЗПР. Учитывая сниженную общую работоспособность, повышенную утомляемость, низкий темп переработки информации, снижение эмоциональной саморегуляции у такого обучающегося, педагог-психолог придерживается строгой этапности при проведении занятия. Каждое отдельное занятие по своей структуре делится на вводную, основную и заключительную части и проводится с использованием игровых упражнений и работы с бланковыми материалами, а также предусматривает включение в занятия динамических и релаксационных пауз. Вводная часть занятия включает в себя ритуал приветствия, который позволяет обучающимся ощутить атмосферу группового доверия и принятия, и разминку, которая активизирует продуктивную групповую деятельность и способствует эмоциональной стабильности участников группового занятия. Основная часть предполагает последовательное выполнение различных упражнений, направленных на развитие определенных сфер личности обучающегося с ЗПР в соответствии с общим содержанием конкретного модуля. Заключительная часть занятия включает в себя рефлекссию проведенной работы, обмен мнениями и эмоциональными впечатлениями и ритуал прощания, укрепляющий чувство групповой сплоченности.

При изучении большинства тем широко задействованы активные формы работы с обучающимися: подвижные игры и упражнения, работа с психологическими сказками, элементы арт-терапии, тренинговых занятий и деловых игр.

Виды деятельности обучающихся с ЗПР, обусловленные особыми образовательными потребностями и обеспечивающие осмысленное освоение содержания курса

Коррекция трудностей психологического развития и социальной адаптации осуществляется с учетом особых образовательных потребностей обучающихся с ЗПР на основе специальных подходов, методов и способов, учитывающих особенности подросткового возраста. При выборе форм и приемов работы необходимо опираться на ведущую деятельность подросткового возраста – общение. В ходе коррекционно-развивающего занятия педагогу-психологу важно учитывать принцип активного включения обучающегося в совместную со сверстниками и взрослым деятельность, предполагающий обязательное участие подростка в процессе обсуждения, беседы, диалога. Также в процессе работы необходимо сохранять руководящий контроль со стороны взрослого, обеспечивать положительную обратную связь, делать акцент на развитии навыков саморегуляции.

Педагог-психолог выстраивает коррекционно-развивающее занятие в соответствии с особыми образовательными потребностями обучающегося с ЗПР. Учитывая сниженную общую работоспособность, повышенную утомляемость, низкий темп переработки информации, снижение эмоциональной саморегуляции у такого обучающегося, педагог-психолог придерживается строгой этапности при проведении занятия. Каждое отдельное занятие по своей структуре делится на вводную, основную и заключительную части и проводится с использованием игровых упражнений и работы с бланковыми материалами, а также предусматривает включение в занятия динамических и релаксационных пауз. Вводная часть занятия включает в себя ритуал приветствия, который позволяет обучающимся ощутить атмосферу группового доверия и принятия, и разминку, которая активизирует продуктивную групповую деятельность и

способствует эмоциональной стабильности участников группового занятия. Основная часть предполагает последовательное выполнение различных упражнений, направленных на развитие определенных сфер личности обучающегося с ЗПР в соответствии с общим содержанием конкретного модуля. Заключительная часть занятия включает в себя рефлекссию проведенной работы, обмен мнениями и эмоциональными впечатлениями и ритуал прощания, укрепляющий чувство групповой сплоченности.

При изучении большинства тем широко задействованы активные формы работы с обучающимися: подвижные игры и упражнения, работа с психологическими сказками, элементы арт-терапии и тренинговых занятий.

Планируемые результаты освоения коррекционного курса «Психокоррекционные занятия» (психологические занятия) на уровень основного общего образования

В результате изучения модуля «Развитие саморегуляции познавательной деятельности и поведения» обучающийся научится и будет (сможет):

планировать свою деятельность и следовать плану, контролировать и корректировать свои действия при необходимости; самостоятельно определять цели и задачи собственной деятельности;

осуществлять промежуточный и итоговый контроль результата деятельности, объективно оценивать собственные достижения;

регулировать проявление собственных эмоций (положительных и отрицательных) в соответствии с социальным контекстом коммуникативной ситуации;

сдерживать проявление негативных эмоций в отношении собеседника в ситуации возникновения разногласий, дискуссии, учебного спора;

владеть техниками контроля своего эмоционального состояния в ситуации экзамена, уметь минимизировать волнение;

прилагать волевые усилия при трудностях в учебной работе, в ситуации пресыщения, при выполнении однообразной учебной работы, при возникновении утомления в моделируемой ситуации экзамена;

сохранять устойчивость социально приемлемой позиции в ситуациях негативного воздействия со стороны окружающих.

В результате изучения модуля «Формирование личностного самоопределения» обучающийся научится и будет (сможет): демонстрировать мотивацию к самопознанию, потребность к саморазвитию;

иметь представление о своих личностных особенностях и уметь презентовать себя социально одобряемым способом;

иметь развернутое представление о социальных ролях в обществе, различных моделях поведения в соответствии с этими ролями, правилах и нормах поведения;

иметь представление об ответственном и безответственном, в том числе наказуемом, поведении, уметь принимать на себя посильную ответственность;

оценивать свои возможности, осознавать собственные склонности, интересы и увлечения;

оценивать себя и свои поступки с учетом общепринятых социальных норм и правил;

выстраивать с помощью взрослого жизненную перспективу, жизненные планы, включающие последовательность целей и задач в их взаимосвязи;

ориентироваться в современном мире профессий, перечислять и давать краткую характеристику различным профессиям, актуальным для современного рынка труда;

иметь представления о собственных профессиональных склонностях, способностях и профессиональном потенциале;

знать об ограничениях при выборе профессии, учитывать ограничения профессиональной пригодности при выборе будущей профессии;

иметь конкретные реалистичные представления о перспективах своего профессионального образования и будущей профессиональной деятельности;

иметь представление об экономических реалиях и адекватный уровень материальных притязаний, соотносимый с выбираемой профессией;

с помощью взрослого выбирать и выстраивать дальнейшую индивидуальную траекторию образования на базе ориентировки в мире профессий и профессиональных предпочтений, с учетом устойчивых познавательных интересов.

В результате изучения модуля «Развитие коммуникативной деятельности» обучающийся научится и будет (сможет):

владеть навыками конструктивного общения;

использовать вербальные и невербальные средства общения адекватные социально-эмоциональному контексту ситуации;

выстраивать коммуникацию в разных жизненных ситуациях с учетом статуса, возраста, социальной роли и особенностей собеседника;

владеть навыками эффективного сотрудничества в различных учебных и социальных ситуациях;

конструктивно и корректно доносить свою позицию до других участников коммуникации;

критически относиться к своему мнению, признавать ошибочность своего мнения (если оно таково) и корректировать его;

самостоятельно организовывать совместную деятельность в продуктивном сотрудничестве (ставить цели, определять задачи, намечать совместный план действий, прогнозировать результат общей деятельности и достигать его);

находить общее решение и разрешать конфликтные ситуации на основе согласования позиций и учета интересов участников группы.

Подходы к оценке достижения планируемых результатов освоения программы коррекционно-развивающего курса
Диагностическое направление работы предполагает получение своевременной информации об индивидуально-психологических особенностях и динамике развития обучающихся с ЗПР, позволяет оценить результаты освоения коррекционно-развивающего курса обучающимися. Диагностика проводится с использованием стандартизированных

психодиагностических методик, анкетирования, психодиагностического наблюдения и анализа продуктов деятельности обучающихся, а также моделирования экспериментально-психологических ситуаций.

При оценке уровня произвольной регуляции следует обращать внимание на сформированность таких показателей, как: способность к осознанному планированию своей деятельности, выдвижению и удержанию ее целей; способность определять значимые условия для осуществления деятельности; способность к самоконтролю в процессе выполнения задания и при оценке результата; способность адекватно оценивать результат своей деятельности. Также необходимо оценивать степень самостоятельности при выполнении задания, эффективность оказываемой взрослым дозированной помощи.

При оценке эмоциональной сферы подростков необходимо учитывать ее общую неустойчивость и высокий уровень ситуативной тревожности, характерный для обучающихся данного возраста. Показателями особенностей развития эмоциональной сферы выступают общее эмоциональное состояние и настроение, склонность к аффективному поведению, стрессоустойчивость, уровень эмпатии, выраженность агрессивности и личностной тревожности.

При определении особенностей развития личности подростков следует оценить характерологические особенности и выраженность акцентуаций характера, уровень и структуру самооценки, ценностные ориентации, иерархию потребностей личности, уровень притязаний и уровень субъективного контроля. Для выявления профессионального самоопределения личности необходимо определить общую направленность личности, профессиональные склонности и интересы, мотивы выбора профессии, профессиональный тип личности, а также тип мышления.

При оценке особенностей развития коммуникативной сферы важно обращать внимание на уровень общительности, развитие коммуникативных умений, уровень коммуникативных и организаторских способностей, тип поведения в конфликте, а также учитывать явления, характерные для малой группы (социальный статус в группе сверстников, оценочные отношения членов группы, преобладающий тип отношений к окружающим).

Рабочая программа коррекционно-развивающего курса «Психокоррекционный курс»: «Психокоррекционные занятия (дефектологические)»

Коррекционно-развивающий курс «Психокоррекционные занятия (дефектологические)» является обязательной частью коррекционно-развивающей области учебного плана при реализации АООП ООО обучающихся с ЗПР.

Специфические трудности освоения программного материала, обусловленные парциальной недостаточностью высших психических функций, характерные для обучающихся с ЗПР, определяют необходимость специальной коррекционной поддержки процесса обучения. Обучающиеся с ЗПР нуждаются в пролонгированной коррекционной работе, направленной на развитие необходимых для формирования учебных компетенций приемов мыслительной деятельности, ослаблении нарушений познавательных процессов, специальном формировании метапредметных умений и социальных (жизненных) компетенций.

Курс реализуется учителем-дефектологом в рамках внеурочной деятельности посредством индивидуальных и групповых коррекционно-развивающих занятий. Курс обеспечивается системой дефектологического сопровождения, включающей проведение диагностической, консультативной, коррекционно-развивающей и организационно-методической работы специалиста. В ходе дефектологического сопровождения осуществляется специализированная помощь обучающемуся с ЗПР в динамике образовательного процесса. Учитель-дефектолог выявляет основные дефициты в развитии учебно-познавательной сферы обучающегося с ЗПР, анализирует структуру нарушения, определяет сохраненные функции, зону ближайшего развития, его индивидуальные особые образовательные потребности. На основании анализа полученных данных проектирует индивидуальный образовательный маршрут, в котором определяет коррекционные задачи и индивидуальные специальные приемы работы с обучающимся с ЗПР.

Дефектологическое сопровождение основывается на комплексном подходе. Учитель-дефектолог взаимодействует с другими специалистами сопровождения и при планировании коррекционно-развивающей работы учитывает профессиональную позицию педагога-психолога и учителя-логопеда. Основной задачей специалиста является коррекция и развитие учебно-познавательной деятельности обучающегося с ЗПР, преодоление или ослабление нарушений развития, препятствующих освоению программного материала на уровне основного общего образования. Учитель-дефектолог проводит коррекционно-развивающие занятия, для которых организуются группы из обучающихся с однородной структурой нарушения. Возможным является проведение индивидуальных занятий. Занятия проводятся во внеурочное время по заранее составленному расписанию.

Курс «Коррекционно-развивающие занятия. Психокоррекционные занятия (дефектологические)» создается по модульному принципу.

Цель курса – преодоление или ослабление недостатков развития познавательных процессов, коррекция и развитие мыслительной деятельности обучающихся с ЗПР, а также формирование умений и навыков учебно-познавательной деятельности, необходимых для освоения программного материала.

Задачи курса:

коррекция и развитие познавательных процессов на основе учебного материала;
формирование приемов мыслительной деятельности, коррекция и развитие логических мыслительных операций;
развитие самостоятельности в организации учебной работы, формирование алгоритмов учебных навыков, коррекция учебной деятельности, специальное формирование ее структурных компонентов;
специальное формирование метапредметных умений, обеспечивающих освоение программного материала;
формирование навыков социальной (жизненной) компетенции.

В процессе коррекционно-развивающих занятий у обучающихся с ЗПР формируются приемы мыслительной деятельности и логические действия, составляющие основу логических мыслительных операций, корректируются

метапредметные способы учебно-познавательной деятельности, развиваются общеучебные умения и навыки, обеспечивающие процесс освоения программного материала.

Содержание коррекционно-развивающего курса включает в себя следующие модули:

Коррекция и развитие базовых приемов мыслительной деятельности.

Коррекция и развитие познавательной деятельности на учебном материале.

Содержание курса включает работу по преодолению у детей шаблонности и инертности мышления, формирование осознанного отношения к решению задач, требующих логических операций, суждений, умозаключений и их оречевления. У обучающихся формируется умение выполнять сравнение, выделяя существенные признаки объектов окружающей действительности и отвлеченных понятий, классифицировать их, самостоятельно выделяя для этого разные основания. Проводится работа по обучению установлению причинно-следственных зависимостей (на материале учебных предметов).

Осуществляется развитие способности самостоятельно действовать в соответствии с заданными эталонами и критериями при поиске информации в различных источниках, критически оценивать и интерпретировать получаемую из них информацию.

Происходит развитие и коррекция познавательной сферы, целенаправленное формирование высших психических функций; коррекция недостатков развития учебно-познавательной деятельности.

Осуществляется восполнение образовательных дефицитов, формирование метапредметных навыков учебной работы, формируются алгоритмы выполнения трудно усваиваемых и слабо упроченных учебных навыков. Задача специалиста выработать у обучающегося с ЗПР самостоятельное использование способов учебной работы, обеспечивая помощь в освоении программного материала.

Содержание модулей определено следующими разделами:

Модуль «Коррекция и развитие базовых приемов мыслительной деятельности» включает следующие разделы:

Коррекция и развитие базовых логических действий и мыслительных операций анализа, синтеза, сравнения, классификации.

Коррекция и развитие базовых логических действий и мыслительных операций обобщения, абстрагирования, конкретизации.

Развитие логических умений делать суждения, умозаключение, подводить под понятие.

Развитие способности к пониманию скрытого смысла пословиц, поговорок, метафор и текстов.

Модуль «Коррекция и развитие познавательной деятельности на учебном материале» включает следующие разделы:

Познавательные действия при работе с алгоритмами.

Познавательные действия при работе с информацией, коррекция и развитие познавательных процессов.

Познавательные действия по преобразованию информации.

Рекомендованное распределение часов на изучение каждого раздела модуля по годам обучения приводится в тематическом планировании рабочей программы курса «Психокоррекционный курс»: «Психокоррекционные занятия (дефектологические)». В то же время, модульный принцип подразумевает определение приоритетности изучения того или иного раздела модуля в зависимости от особенностей ребенка или группы обучающихся. Специалист может сделать один и более разделов модулей в качестве базовых, а другие изучать в меньшем объеме. Учитель-дефектолог может гибко варьировать распределение часов, ориентируясь на потребности обучающихся с ЗПР.

Содержание курса на уровне основного общего образования

Модуль «Коррекция и развитие базовых приемов мыслительной деятельности»

Раздел «Коррекция и развитие базовых логических действий и мыслительных операций анализа, синтеза, сравнения, классификации»

Выделение признаков предметов, объектов или явлений, оперирование ими на базовом уровне на материале учебных предметов (например, озеро, река, море, океан). Характеристика объекта по признакам (например, число: однозначное/многозначное, четное/нечетное, круглое). Различение существенных и несущественных признаков предмета, объекта и явления.

Выделение признаков конкретных/простых учебных понятий на материале учебных предметов, оперирование признаками, определение существенных признаков (части речи: изменяемые и неизменяемые признаки; различие частей речи: существительное, прилагательное, глагол, наречие, предлог, союз). Различение существенных и несущественных признаков житейских/простых учебных понятий.

Выделение признаков учебных и научных понятий (например, абсолютизм, буржуазия, капитализм, монополия, среда обитания, популяция, причастие, деепричастие, частица, солнечная система, атмосфера, гидросфера).

Выделение существенных признаков учебных и научных понятий (например, насекомые: количество лапок, строение тела, органы чувств).

Различение существенных и несущественных признаков учебных и научных понятий (например, равнина: существенные признаки – участок земной поверхности, ровная или слабоволнистая поверхность; несущественные – месторасположение, размер).

Определение признаков сходства и различия на основе сопоставления (например, озера и болота, луч и отрезок, гласные и согласные звуки). Сравнение объектов по наиболее характерным признакам, вывод по результатам сравнения.

Сравнение учебных и научных понятий на основании сопоставления существенных признаков (например, причастие и деепричастие; птицы и млекопитающие; оседлые, кочующие, перелетные птицы; части света и материи).

Сравнение фактов и процессов в истории, литературе, биологии, географии на основе установления и сопоставления обобщенных характеристик по составленному плану или образцу (например, климатические условия Антарктиды и Австралии; используя информацию из текста и рисунков, сравните белую акулу и синего кита, укажите два признака, одинаковых для обоих животных, и два признака, по которым они отличаются друг от друга).

Объединение предметов и явлений в группы по определенным признакам по заданному и самостоятельно найденному основанию (например, группировка слов по грамматическим признакам, группировка звуков по характерным признакам, классификация живых организмов, отнесение рек к речной системе, одушевленные и неодушевленные имена существительные).

Классификация учебных и научных понятий по заданным правилам, словесное определение основания классификации и каждого класса (например, части речи: служебные/самостоятельные; прилагательные, существительные/ глаголы/ наречия/ причастия/ деепричастия/ междометия/ частицы/ предлоги/ союзы/ категория состояния; тип/ класс/ отряд/ семейство/ род/ вид).

Синтезирование объекта. Восполнение целого по части (слов с пропущенными буквами, предложений с пропущенными словами; математических выражений с пропущенными знаками, числами; целостности исторического события с опорой на слова из справки). Восстановление текста из слов, предложений, отрывков, восстановление деформированного слова с опорой на контекст предложения. Синтезирование текста как целого: установление прямых связей между событиями, причинно-следственных зависимостей на материале исторических и естественно-научных текстов.

Синтезирование информации: восстановление недостающих событий по логической зависимости (например, В результате подводного землетрясения или извержения вулкана, может образоваться цунами. Скорость движения волны достигает до 800 км/ч. У берега ее высота может достичь несколько десятков метров. _____ Поэтому цунами представляет большую опасность для прибрежных районов).

Синтезирование объекта: восстановление причинно-следственных зависимостей из частей текста на материале предметов естественно-научного и гуманитарного цикла.

Раздел «Коррекция и развитие базовых логических действий и мыслительных операций обобщения, абстрагирования, конкретизации»

Установление логической последовательности в числовых рядах, природных явлениях, жизненных циклах, жизненных событиях, учебных действиях. Определение причины и следствия явления или события, определение связи (например, пищевая цепь, причины развития земледелия в Древнем Египте; почему идет дождь; смена дня и ночи; смена сезонов года).

Определение видовых и родового понятий (например, животные – млекопитающие, хвойное дерево – ель). Обобщение объектов и конкретных житейских/простых учебных понятий по существенным признакам с исключением лишнего. Обобщение и конкретизация житейских понятий (например, горы – Альпы, острова – Мадагаскар, равнины – Восточно-Европейская, океаны – Индийский).

Установление логических связей между понятиями, определение причинно-следственных зависимостей на учебном материале предметов естественно-научного и гуманитарного цикла (например, гидросфера и океан; изменение температуры воздуха). Установление родо-видовых отношений на учебном материале предметов естественно-научного цикла (травы, многолетние травы, лютик; водные растения, лотос).

Установление логических отношений между понятиями (противоположности, причина – следствие, часть – целое, вид – род, пересечение). Расположение понятий в последовательности от частного к общему (например, ботаника–биология–естествознание–наука).

Установление закономерностей в процессах и явлениях (например, установление последовательности в числовых выражениях и продолжение ряда).

Раздел «Развитие логических умений делать суждения, умозаключение, подводить под понятие»

Знакомство с построением рассуждений от общих закономерностей к частным явлениям и от частных явлений к общим закономерностям (решение логических задач). Подведение под правило и вывод на основе анализа и наблюдения за частными случаями и примерами на данное правило на материале учебных предметов (например, правописание сочетаний -чк-, -чн). Умозаключение по аналогии. Определение конкретного понятия через род и видовое отличие по алгоритму учебных действий. Формулировка суждения на основе сравнения предметов и явлений с выделением общих признаков (например, остров и полуостров: Камчатка полуостров, так как это выступающая часть суши, с трех сторон окруженная водой).

Умозаключение из двух и более посылок с опорой на словесное описание (все А – В, все В – С, следовательно все А – С: все плоды состоят из семян и околоплодника, боб гороха – это плод, из чего состоит боб гороха; все прилагательные изменяются по родам, падежам и числам, слово «прекрасный» – имя прилагательное, ...). Индуктивные и дедуктивные умозаключения.

Суждения с логическими связками «и, или, не». Применение отрицания в суждениях. Определение истинности и ложности суждений с аргументацией ответа. Суждения с использованием логических связок (кванторов): все, всякий, любой, каждый, некоторые. Распознавание обратимых и необратимых предположений.

Формулирование вывода на основе резюмирования информации.

Обоснование собственной точки зрения по вопросу в тексте, относительно позиции автора текста.

Обоснование суждения, нахождение подтверждения в виде примеров из текста.

Алгоритм подведения под определение учебного понятия через обобщение существенных признаков и установление связи между ними.

Раздел «Развитие способности к пониманию скрытого смысла пословиц, поговорок, метафор и текстов»

Выделение и пояснение обобщено-образного выражения, заключенного в пословице, поговорке, метафоре на примере широко употребляемых пословиц, поговорок, метафор. Умение понимать содержание пословиц в соответствии с определенной ситуацией. Определение темы в пословицах и поговорках. Отнесенность пословиц и поговорок к тематическим группам. Синонимичность значений пословиц и поговорок.

Понимание нравственного смысла пословиц и поговорок. Выделение и объяснение оценочных суждений, заключенных в пословицах и поговорках.

Употребление в речи пословиц и поговорок применительно к характеристике поступков людей или жизненной ситуации. Встраивание пословицы и поговорки в контекст коммуникативной ситуации.

Модуль «Коррекция и развитие познавательной деятельности на учебном материале»

Раздел «Познавательные действия при работе с алгоритмами»

Определение последовательности выполнения действий и составление простых и сложных инструкций. Отработка навыка работы с алгоритмом применения правила по визуальной опоре (например, правописание падежных окончаний существительных, письменный прием деления многозначного числа на двузначное; определение спряжения глагола; буквы е-и в корнях с чередованием).

Знакомство с разным видами учебных алгоритмов и закрепление их использования при работе с правилом (например, определение разряда наречий), при решении учебной задачи, при определении понятий на изучаемом программном материале (например, животные, растения, лиственное дерево, имя существительное, имя прилагательное). Составление алгоритма собственных действий (например, морфологический разбор местоимения, прилагательного, причастия).

Определение понятия по заданному алгоритму на изучаемом программном материале (например, параллелограмм; словообразование; революция).

Раздел «Познавательные действия при работе с информацией, коррекция и развитие познавательных процессов»

Анализ и сопоставление зрительно воспринимаемых объектов (идентификация, сличение, восполнение). Отработка точности и скорости переработки зрительной информации. Отработка навыка распределения и переключения внимания на зрительно воспринимаемых объектах. Дифференциация наложенных объектов. Зрительно-моторная и слухо-моторная ориентировка. Анализ и восполнение пространственных образов.

Изучение приемов слухо-речевого запоминания. Изучение приемов опосредованного запоминания. Отработка навыков воспроизведения информации по визуальной опоре. Оперирование приемами запоминания и воспроизведения информацией на учебном материале: выделение опорных слов, воспроизведения текста по опорным словам и др.

Анализ и переработка познавательной и учебной информации. Ориентировка в содержании справочной информации, нахождение в источнике ответов на вопросы с использованием явно заданной информации.

Проведение учебных действий по работе с информацией: нахождение и извлечение заданной информации в соответствии с инструкцией; определение места искомой информации (выборочное чтение, нахождение фрагмента текста). Знакомство с приемами интерпретации информации, нахождение в источнике ответов на вопросы с использованием неявно заданной информации. Определение, нахождение и извлечение одной или нескольких единиц информации, расположенных в разных фрагментах текста. Проведение оценки достаточности информации для решения практических задач.

Логические приемы работы с информацией: формулирование поискового запроса, отбор нужной информации в соответствии с учебной задачей, упорядочивание, ранжирование, классифицирование информации.

Анализ и оперирование информацией, представленной в виде таблицы, диаграммы, схемы, рисунка, карты.

Раздел «Познавательные действия по преобразованию информации»

Обработка информации. Текст. Смысловая структура текста. Анализ учебного текста. Определение темы, главной мысли. Отработка логических приемов переработки информации (заполнение таблицы, введение числовых данных).

Преобразование информации из одной формы в другую различными способами по образцу.

Выстраивание схемы рассуждений на основе правила по вопросам.

Преобразование информации из графического или символического представления в текстовое и наоборот. Извлечение текстовой информации из графической (схемы, таблицы, диаграммы, карты). Кодирование и декодирование информации (шифровка символами).

Составление план-конспекта текста на материале учебных предметов.

Составление тезисов устного или письменного сообщения.

Составление эссе по прочитанному.

Составление и преобразование текстов делового стиля, личного характера, постов на странице сети Интернет.

Организация занятий

Специфика видов деятельности обучающихся с ЗПР при изучении коррекционного курса определяется их особыми образовательными потребностями. Для обучающихся с ЗПР необходимо предусмотреть предъявление дозированной помощи, которая при постепенном уменьшении позволит осуществить переход от выполнения учебной работы под руководством и с помощью педагога к самостоятельному выполнению задания. Особое внимание должно уделяться формированию осознания у обучающихся с ЗПР своих учебных трудностей и способов использования вспомогательных средств для их преодоления. Специальное внимание должно уделяться обучению использованию визуальных и смысловых опор. Для обучающихся с ЗПР также предусматриваются дополнительные шаги при выполнении учебного действия и их визуальное подкрепление с тем, чтобы сделать связи в совершаемом действии более очевидными и осмысленными. Определенное место должна занимать работа с инструкцией к заданию. С учащимися следует детально прорабатывать понимание шагов учебных действий, определяемых в инструкции и их последовательность. Приучать руководствоваться ей при выполнении задания, учитывать все звенья, связывая их в контекстное целое. Важным

является словесный отчет, который дает ученик с ЗПР по ходу выполнения задания или итогу работы, как способ речевой регуляции действий и повышения осознанности совершаемой деятельности.

Виды деятельности обучающихся с ЗПР, обусловленные особыми образовательными потребностями и обеспечивающие осмысленное освоение содержания курса

Специфика видов деятельности обучающихся с ЗПР при изучении коррекционного курса определяется их особыми образовательными потребностями. Для обучающихся с ЗПР необходимо предусмотреть предоставление дозированной помощи, которая при постепенном уменьшении позволит осуществить переход от выполнения учебной работы под руководством и с помощью педагога к самостоятельному выполнению задания. Особое внимание должно уделяться формированию осознания у обучающихся с ЗПР своих учебных трудностей и способов использования вспомогательных средств для их преодоления. Специальное внимание должно уделяться обучению использованию визуальных и смысловых опор. Для обучающихся с ЗПР также предусматриваются дополнительные шаги при выполнении учебного действия и их визуальное подкрепление с тем, чтобы сделать связи в совершаемом действии более очевидными и осмысленными. Определенное место должна занимать работа с инструкцией к заданию. С учащимися следует детально прорабатывать понимание шагов учебных действий, определяемых в инструкции и их последовательность. Приучать руководствоваться ей при выполнении задания, учитывать все звенья, связывая их в контекстное целое. Важным является словесный отчет, который дает ученик с ЗПР по ходу выполнения задания или итогу работы, как способ речевой регуляции действий и повышения осознанности совершаемой деятельности.

Планируемые результаты освоения коррекционного курса «Психокоррекционные занятия (дефектологические занятия)» на уровень основного общего образования

В процессе освоения коррекционного курса обучающийся научится и будет (сможет):

По модулю «Коррекция и развитие базовых приемов мыслительной (умственной) деятельности»:

оперировать (выделять, соотносить, сопоставлять, синтезировать) признаками предметов, явления, понятий;

выделять совокупность признаков предметов, явлений, понятий; устанавливать их соотношение, различать существенные и несущественные признаки;

анализировать объекты или процессы на основе наблюдений с опорой на схему;

анализировать информацию из различных источников, сопоставлять, классифицировать и обобщать ее, уметь резюмировать на основе предварительного анализа;

синтезировать объекты, восстанавливать целое по части, воспринимать объект как целое, понимать целостность конспекта;

находить основание и классифицировать предметы, явления, понятия; обозначать словесной характеристикой основание, классы (группы) при необходимости с направляющей помощью;

группировать учебную информацию по заданным параметрам;

сравнивать объекты, явления, житейские, конкретные и учебные понятия; проводить отбор существенных признаков, формулировать выводы о сходствах и различиях;

сравнивать факты и процессы на материале учебных предметов на основе установления и сопоставления обобщенных характеристик с опорой на образец;

обобщать понятия по существенным признакам, исключать «лишнее» на основе выделения общих признаков;

обобщать явления, события, информацию по заданным требованиям;

обобщать частные случаи правила и формулировать вывод при необходимости с направляющей помощью;

устанавливать логические связи и причинно-следственные зависимости между явлениями и событиями на материале учебных предметов;

делать умозаключения по аналогии на основе изучаемого программного материала при необходимости с опорой на образец;

строить суждения с логическими связками «и, или, не» «все, всякий, любой, каждый, некоторые»; использовать отрицание в суждениях; определять истинность и ложность суждений, аргументируя ответ;

делать вывод на основе анализа различных точек зрения, обобщая информацию, уметь приводить собственную аргументацию;

подводить под конкретное понятие на основе распознавания системы признаков и установления их соотношения при необходимости по смысловой опоре;

определять и объяснять скрытый смысл текста, выделяя в нем неявно заданную информацию;

проводить образные сравнения, объяснять метафоры;

понимать и объяснять скрытый смысл пословиц и поговорок, при необходимости с направляющей помощью;

понимать нравственный смысл, заключенный в значениях пословиц и поговорок;

употреблять изученные пословицы и поговорки применительно к разным жизненным ситуациям.

По модулю «Коррекция и развитие познавательной деятельности на учебном материале»:

анализировать, сопоставлять, обобщать зрительную и слуховую информацию;

анализировать и восполнять пространственные образы;

владеть навыками пространственной ориентировки;

оперировать приемами запоминания и воспроизведения информации на учебном материале;

строить самостоятельно алгоритм учебных действий;

выполнять алгоритм учебных действий при работе с правилом, при решении учебной задачи на изучаемом программном материале;

определять учебное понятие по заданному алгоритму на программном материале;

интерпретировать информацию, отвечать на вопросы, используя явно заданную в источнике и неявную информацию; определять основную и второстепенную информацию при решении практических задач; формулировать вопрос при работе с информацией; создавать собственные тексты, применять информацию из текста при решении учебно-практических задач; формулировать выводы, основываясь на источнике информации, находить аргументы, подтверждающие вывод; интерпретировать и обобщать информацию из нескольких отличающихся источников; кодировать и декодировать информацию; анализировать, сопоставлять и сравнивать информацию, представленную в тексте, таблице, диаграмме, схеме, рисунке, карте на материале учебных предметов; ориентироваться в схематически представленной информации, составлять высказывание с опорой на схему; строить схему рассуждений на основе правила с использованием направляющей помощи; составлять простой конспект, тезисы устного или письменного сообщения; преобразовывать информацию из одного вида в другой и выбирать удобную для себя форму фиксации и представления информации при необходимости с опорой на образец; критически оценивать информацию, ее достоверность, в том числе в сети Интернет; находить и использовать информацию в разных жизненных ситуациях и в общении; составлять и преобразовывать тексты делового стиля, личного характера, посты на странице сети Интернет.

Подходы к оценке достижения планируемых результатов освоения программы коррекционно-развивающего курса
Оценка достижений образовательного результата осуществляется в рамках диагностического направления работы учителя-дефектолога, которое включает стартовую диагностику, рубежный и итоговый контроль. Специалист проводит изучение уровня учебно-познавательной деятельности ребенка, уровня его обученности и обучаемости. Проводит итоговый и промежуточный контроль освоения коррекционно-развивающего курса. Для этого учитель-дефектолог проводит обследование познавательных процессов на основе диагностического материала в соответствии с возрастом обучающегося. Для определения сформированности метапредметных умений могут быть использованы задания из комплексной диагностической работы овладения универсальными учебными действиями по годам обучения. Проводится анализ текущих письменных работ обучающегося, срезовых и контрольных работ по предметам.

Коррекционный курс «Логопедические занятия»

Рабочая программа Коррекционно-развивающий курс «Логопедические занятия» является обязательной частью коррекционно-развивающей области АООП ООО обучающихся с ЗПР. Курс обеспечивается логопедическим сопровождением и направлен на преодоление и/или ослабление нарушений/недостатков речевого развития у обучающихся 5–9 классов, получающих образование в соответствии с АООП ООО обучающихся с ЗПР.

Обучающиеся с ЗПР продолжают испытывать трудности освоения программного материала по учебному предмету «Русский язык», связанные с особенностями речевого развития.

Поскольку категория обучающихся с ЗПР многочисленна и неоднородна по своему составу, то выраженность речевого нарушения может быть разной у обучающихся одной возрастной группы. У некоторых обучающихся с ЗПР может сохраняться нечеткость артикуляции и произношения, недостаточная автоматизированность отдельных звуков, недостаточность произвольности, объема и переключаемости артикуляционных движений. В речи могут встречаться нестойкие замены и пропуски звуков.

Трудности письма часто обусловлены у обучающихся с ЗПР на уровне основного общего образования недостатками фонематических процессов, нарушением языкового анализа и синтеза. Обучающиеся с ЗПР продолжают затрудняться в выделении позиций и последовательности звуков в словах сложной слоговой структуры, допускают ошибки на смешение оппозиционных звуков, могут переставлять звуки в словах, пропускать на письме буквы в словах, сложных для фонематического восприятия или малознакомых.

У большинства обучающихся с ЗПР навыки словообразования формируются специфично и с некоторым запозданием, у них затруднены навыки словообразования приставочного и суффиксального способа. Обучающиеся могут применить изученный ранее способ преобразования на других словах, формально, без опоры на лексическое и грамматическое значение слова, допуская ошибки. Использование навыков словоизменения связано с трудностями понимания контекста в словосочетании и предложении, они могут изменить форму существительного, забывая при этом про форму прилагательного и наоборот.

Обучающиеся допускают ошибки и испытывают затруднения на уровне лексико-грамматического строя речи, допускают семантические замены, затрудняются в подборе слов, синонимов, что затрудняет коммуникацию в целом.

На фоне специфических ошибок письма и чтения у обучающихся с ЗПР при отсутствии коррекционной работы возникает стойкая дизорфография, что значительно затрудняет овладение орфографическими навыками в 5–9 классах, программным материалом по учебному предмету «Русский язык».

Обучающиеся с ЗПР нуждаются в пролонгированной логопедической помощи, которая реализуется в процессе освоения коррекционно-развивающего курса.

Коррекционно-развивающий курс «Логопедические занятия» направлен на формирование речевой компетенции учащихся, развитие и совершенствование навыков речевого общения, обогащение лексического запаса и языковых средств общения, преодоление и/или ослабление нарушений чтения и письма, формирование мотивации к самоконтролю собственной речи и саморазвитию коммуникативных компетенций.

Цель курса «Логопедические занятия» – коррекция и преодоление/или ослабление имеющихся нарушений/недостатков устной и письменной речи обучающихся с ЗПР, формирование мотивации к самоконтролю собственной речи и саморазвитию коммуникативных компетенций.

Задачи курса:

коррекция и развитие языкового анализа и синтеза;

совершенствование зрительно-пространственных и пространственно-временных представлений;

совершенствование фонетико-фонематической стороны речи;

формирование фонематических, морфологических и синтаксических обобщений;

коррекция и развитие лексико-грамматического строя речи;

формирование алгоритма орфографических действий, орфографической зоркости, навыков грамотного письма;

коррекция или минимизация ошибок письма и чтения;

развитие связной речи и формирование коммуникативной компетенции.

В ходе курса «Логопедические занятия» осуществляется формирование языковых обобщений, коррекция и развитие навыков правильного использования языковых средств в процессе общения и в учебной деятельности. Происходит обогащение лексического строя речи, развитие лексической системности, совершенствование грамматического оформления речи путем овладения новыми способами словоизменения и словообразования изучаемых частей речи, моделями различных синтаксических конструкций. Осуществляется развитие связной речи, соответствующей законам логики, грамматики, композиции, выполняющей коммуникативную функцию.

Содержание курса «Логопедические занятия» строится в строгом соответствии с требованиями к результату изучения учебного предмета «Русский язык» и основано на использовании учебного материала. Специалист уделяет внимание закреплению учебных навыков по учебному предмету «Русский язык» с использованием логопедических приемов. Например, используемые на логопедических занятиях задания по словообразованию разных частей речи, позволяют отрабатывать навыки морфемного разбора; работа над обогащением словарного запаса способствует расширению возможностей обучающихся в подборе проверочных слов на ряд орфографических; специальные приемы логопеда по работе с текстом способствуют повышению осознанности чтения, читательской грамотности; отработка интонационно-выразительных средств, модуляции голоса совершенствует навыки выразительного чтения.

Важным моментом является система работы по подготовке обучающихся к итоговому изложению в рамках государственной итоговой аттестации. Учитель-логопед проводит работу по развитию и расширению умений выделять микротемы в тексте, грамотно излагать свои мысли в письменной форме, соблюдать последовательность изложения, излагать основное содержание прослушанного текста с использованием приемов сжатия, разделив его на абзацы и передав все значимые микротемы.

Курс реализуется в рамках внеурочной деятельности посредством индивидуальных, подгрупповых и групповых занятий учителя-логопеда. Занятия проходят во второй половине дня во внеурочное время в специально оборудованном кабинете. Расписание занятий составляется с учетом режима работы образовательной организации и в соответствии с циклограммой специалиста, согласованной с администрацией обучающихся. В соответствии с учебным планом на изучение курса коррекционно-развивающих логопедических занятий отводятся 2 часа в неделю.

Ориентировочная продолжительность логопедических занятий определяется в соответствии с санитарно-эпидемиологическими требованиями и может составлять:

групповое занятие – 40 минут;

подгрупповое занятие – 30–40 минут;

индивидуальное занятие – 20–40 минут.

Учитель-логопед работает в тесном сотрудничестве с другими специалистами сопровождения (учителем-дефектологом, педагогом-психологом), а также с родителями обучающегося с ЗПР, что обеспечивает комплексный подход в решении трудностей обучающегося с ЗПР.

Программа коррекционно-развивающего курса «Логопедические занятия» построена по модульному принципу. Каждый модуль отражает содержание одного из направлений коррекционной логопедической работы, необходимых для преодоления речевого нарушения при ЗПР. Модульное построение программы курса позволяет осуществлять дифференцированный подход с учетом особых образовательных потребностей и речевых возможностей обучающихся с ЗПР. Учитель-логопед может структурировать содержание программного материала по курсу, исходя из потребностей учащегося с ЗПР или группы, увеличивая количество часов на изучение одного или нескольких модулей, либо равномерно распределяя время на изучение каждого модуля. Проведение коррекционно-развивающих занятий учителя-логопеда предполагает вариативность и индивидуализацию содержания программы.

При тематическом планировании логопедических занятий учитель-логопед после изучения конкретной темы модуля интегрирует ее материал для закрепления в структуру последующих занятий. Кроме того, возможно совмещение на одном занятии логически связанных тем из разных модулей.

Содержание коррекционного курса «Логопедические занятия» включает в себя следующие модули:

Модуль «Совершенствование фонетико-фонематической стороны речи» (фонетика, орфоэпия, графика) направлен на коррекцию и развитие произносительной стороны речи, звуко-слоговой структуры слова, дифференциацию звуков и букв, преодоление специфических ошибок письма (перестановки, пропуски, замены).

Модуль «Обогащение и активизация словарного запаса. Формирование навыков словообразования. Морфемика» направлен на пополнение словарного запаса, использование различных способов словообразования разных частей речи, преодоление специфических и дизорфографических ошибок.

Модуль «Коррекция и развитие лексико-грамматической стороны речи. Морфология» направлен на формирование синтаксических и семантических представлений, расширение языковых средств и формирование умения их активного

использования на уровне словосочетания и предложения, преодоление специфических, дизорфографических и пунктуационных ошибок.

Модуль «Коррекция и развитие связной речи. Коммуникация» направлен на развитие умений работать с текстом, формирование коммуникативных умений и навыков, готовности и способности к речевому взаимодействию и взаимопониманию, потребности к речевому самосовершенствованию, преодоление специфических, дизорфографических и пунктуационных ошибок.

Рекомендованное распределение часов на изучение каждого раздела модуля по годам обучения приводится в тематическом планировании Примерной рабочей программы курса «Логопедические занятия». В то же время, модульный принцип подразумевает определение приоритетности изучения того или иного раздела модуля в зависимости от особенностей ребенка или группы обучающихся. Специалист может сделать один и более разделов модулей в качестве базовых, а другие изучать в меньшем объеме. Учитель-логопед может гибко варьировать распределение часов, ориентируясь на потребности обучающихся с ЗПР.

Содержание курса «Логопедические занятия» на уровне основного общего образования

Модуль «Совершенствование фонетико-фонематической стороны речи» (фонетика, орфоэпия, графика)

Звуки русского языка, их сравнение и различение (гласные – согласные, ударные – безударные, звонкие – глухие, твердые – мягкие). Практикум по улучшению дикции и произношения, отработка правильного ударения в словах. Роль ударения. Проверяемые безударные гласные в корне слова (способы подбора проверочных слов). Актуализация опорных знаний по изучению и закреплению понятий: звук, буква, слог, гласные, йотированные гласные, согласные, ударение, ударные, безударные, глухие, звонкие, непроносимые, фонема, фонетический разбор. Дифференциация при письме сходных по оптическому, кинестетическому принципу букв, фонетическому принципу звуков. Отработка приемов выразительного чтения с соблюдением орфоэпических норм (в рамках изученного по годам обучения).

Модуль «Обогащение и активизация словарного запаса, формирование навыков словообразования. Морфемика»

Написание слов с проговариванием, исключая специфические ошибки словообразования. Актуализация опорных знаний по изучению и закреплению понятий: части слова, основа, корень, приставка, суффикс, окончание, постфикс. Выделение морфем на основе словообразовательного анализа слова. Образование новых слов с помощью типичных для изученных частей речи суффиксов, с помощью приставок, приставок и суффиксов. Образование сложных слов путем сложения основ. Выполнение словообразовательного разбора с целью определения способа образования слова. Практическое употребление форм слов разных частей речи. Соблюдение на письме орфографических правил: правописание приставок по типу пре-, при-, приставок на з (с); правописание корней с безударными проверяемыми, непроверяемыми, чередующимися гласными, непроносимыми согласными; ё – о после шипящих в корне слова; правописание суффиксов -чик- (-щик-); -ек- (-ик-) и др. (в рамках изученного по годам обучения); правописание глаголов (корней с чередованием е // и; использование ь как показателя грамматической формы в инфинитиве, в форме 2-го лица единственного числа после шипящих; -тся и -ться в глаголах; суффиксов -ова-/-ева-, -ыва-/-ива-; личных окончаний глагола (в рамках изученного по годам обучения).

Модуль «Коррекция и развитие лексико-грамматической стороны речи. Морфология»

Части речи. Словосочетание. Предложение. Актуализация опорных знаний по изучению и закреплению понятий: части речи, имя существительное, имя прилагательное, глагол, наречие, местоимение, предлог, союз, междометие, причастие, деепричастие, числительное и использование их в речи (в рамках изученного по годам обучения). Различение и определение (с опорой на схему) различных морфологических признаков изученных частей речи. Развитие и совершенствование умения образовывать форму слов изученных частей речи. Различение однозначных и многозначных слов, омонимов, прямого и переносного значения слова. Подбор и использование синонимов и антонимов в речи. Фразеологизмы и свободные словосочетания, их различение и употребление. Понимание и употребление метафор, гипербол, сравнений (в рамках изученного материала). Сравнение и различение тематических групп слов: родовых и видовых понятий. Отработка практических умений употреблять слова в соответствии с их лексическим значением. Упражнение в понимании лексического значения незнакомого слова, исходя из контекста (предложение, текст). Согласование слов и изменение предложно-падежных конструкций (с опорой на образец и без). Выделение словосочетаний внутри предложения, определение типа связи, главного и зависимого слова. Разбор предложения, определение вида по цели высказывания, интонации, наличию или отсутствию второстепенных членов, количеству грамматических основ. Составление простых и сложных предложений с однородными членами (с опорой на образец и схему). Применение знаний по синтаксису и пунктуации (постановка знаков препинания в предложениях с косвенной речью, с прямой речью, при цитировании). Развитие умения находить в предложениях смысловые отрезки, которые необходимо выделить знаками препинания, обосновывать выбор знаков препинания и расставлять их в соответствии с изученными в 5-9 классах пунктуационными правилами.

Модуль «Коррекция и развитие связной речи. Коммуникация»

Работа с текстом (определение темы и основной мысли, понимание основного содержания, смысла текста, составление простого/сложного плана для дальнейшего пересказа). Изложение прослушанного текста, с использованием приемов сжатия (с предварительным делением его на абзацы, выделением значимых микротем). Составление связного рассказа и пересказа на заданную тему (с соблюдением смысловой цельности, речевой связности и последовательности изложения). Составление письменного текста (с использованием изученных особенностей частей речи, синтаксических конструкций). Аргументирование собственной позиции (отработка умения доказывать и убеждать, используя различные

языковые средства и приемы). Беседы и диалоги (инициация бесед, устных монологических и диалогических высказываний, характеризующихся широким спектром лексических средств, точностью словаря, использованием разнообразных синтаксических конструкций). Речевой практикум, направленный на извлечение нужной информации, анализ и систематизацию отобранного речевого материала. Создание и редактирование текстов, нахождение и исправление ошибок. Изучение и закрепление в устной речи и на письме правил речевого этикета. Выразительное чтение стихотворных и прозаических текстов (с соблюдением всех пройденных орфоэпических норм, с соблюдением интонации и пунктуационного оформления текста).

Организация занятий

В целях повышения эффективности коррекционной работы и осмысления содержания данного курса на занятиях используются разнообразные виды деятельности. Учителю-логопеду целесообразно комбинировать аудирование, говорение и выполнение письменных работ. Обучающиеся с ЗПР должны объяснять свои действия, вслух разъяснять свои мысли, ссылаться на известные правила, факты, высказывать догадки, предлагать способы выполнения задания, задавать вопросы. Необходимо постоянно развивать у обучающихся с ЗПР умение работать с письменным текстом и справочной литературой.

Процесс овладения учебными компетенциями и навыками по коррекционному курсу основан на многократной тренировке в применении полученных знаний на практике с постепенным усложнением. Объяснение всего материала проводится с опорой на практико-ориентированные задания. При изучении тем рекомендуется использовать наглядный материал: опорные схемы, карточки, таблицы и т.д. Отработка и закрепление осуществляется на большом числе несложных, доступных учащимся упражнений.

Виды деятельности обучающихся с ЗПР, обусловленные особыми образовательными потребностями и обеспечивающие осмысленное освоение содержания курса

В целях повышения эффективности коррекционной работы и осмысления содержания данного курса на занятиях используются разнообразные виды деятельности обучающихся с ЗПР. Учителю-логопеду целесообразно комбинировать аудирование, говорение и выполнение письменных работ. Обучающиеся с ЗПР должны объяснять свои действия, вслух разъяснять свои мысли, ссылаться на известные правила, факты, высказывать догадки, предлагать способы выполнения задания, задавать вопросы. Необходимо постоянно развивать у обучающихся с ЗПР умение работать с текстом и справочной литературой.

Немаловажным представляется введение алгоритмизации при изучении сложного речевого материала. Обучающимся с ЗПР предлагаются алгоритмы правил, выделение шагов последовательных действий при работе над заданием.

Учитель-логопед проводит зрительные диктанты, списывание, письмо по памяти и др. Важным является формирование умения находить в тексте слова на изучаемое правило и правильно его применять. На занятиях обучающиеся с ЗПР выделяют в тетради орфограммы зеленым цветом, при необходимости предварительно перед написанием орфографически проговаривают трудные слова. Все это способствует развитию орфографической зоркости и умения осуществлять необходимый самоконтроль и самокоррекцию.

Содержание коррекционного курса «Логопедические занятия» строится в строгом соответствии с требованиями к результату изучения учебного предмета «Русский язык» и основано на использовании учебного материала.

Логопедическая работа проводится на изучаемом программном материале, при этом специалист уделяет внимание закреплению учебных навыков по учебному предмету «Русский язык» с использованием логопедических приемов. Например, упражнения по словообразованию разных частей речи позволяют отрабатывать и закреплять навыки морфемного разбора частей речи. Так, в курсе 5 класса в модуле «Обогащение и активизация словарного запаса. Формирование навыков словообразования. Морфемика» логопедическая работа проводится на изучаемом программном материале по следующему тематическому направлению: Словообразование существительных при помощи суффиксов: -ышк-, -оньк- (-еньк-), -ушк- (-юшк-), -чик-, -щик-, -ищ-, -ечк-, -ичк-, -ец-, -иц-, -ок-, -онк-. Словообразование прилагательных при помощи суффиксов: -ов- (-ев), -лив-, -к-, -ск-, -ева-, -н-. Словообразование глаголов при помощи приставок: без-бес-, пре-при.

Развивая и совершенствуя грамматический компонент речи, учитель-логопед отрабатывает дифференциацию и правописание окончаний существительных в различных падежных формах.

Работа над обогащением словарного запаса способствует расширению возможностей обучающихся в подборе проверочных слов на ряд орфографических правил (например, «Правописание безударных гласных», «Правописание непроизносимых согласных» и др.).

На логопедических занятиях активно проводится работа с деформированным предложением и текстом, дополнение и составление предложений по опорным словам. Специальные приемы логопеда по работе с текстом способствуют повышению осознанности чтения, читательской грамотности. Составление и запись сложных предложений по образцу с союзами а, и, но способствует закреплению пунктуационных навыков. Отработка интонационно-выразительных средств, модуляции голоса совершенствует навыки выразительного чтения.

Логопедическая работа по модулю «Коррекция и развитие лексико-грамматической стороны речи. Морфология» проводится на основе изучения частей речи в соответствии с программой по годам обучения. Например, ученики 6 класса в ходе логопедических занятий упражняются в различении и употреблении качественных, относительных и притяжательных имен прилагательных, причастий, числительных в разных падежных формах по родам и числам в устной и письменной речи. Постоянное включение изучаемой части речи в разные виды заданий и упражнений и семантическое употребление на уровне словосочетания, предложения, текста с подробной характеристикой слова позволяет закрепить знание грамматических признаков разных частей речи, расширить активный словарь изученными частями речи.

Важным моментом является система работы по подготовке обучающихся с ЗПР к итоговому изложению в рамках государственной итоговой аттестации. Учитель-логопед проводит работу по умению выделять микротемы в тексте, грамотно и слажено излагать на письме свои мысли, соблюдать последовательность изложения, излагать основное содержание прослушанного текста с использованием приемов сжатия, разделив его на абзацы и передав все значимые микротемы.

Коррекционно-развивающая работа учителя-логопеда выстраивается с учетом психофизиологических особенностей обучающихся с ЗПР и предусматривает постепенное усложнение речевого материала в соответствии с программой по предмету «Русский язык». Это отражается в календарном тематическом планировании коррекционного курса учителя-логопеда, в последовательности предъявления материала и коррекционно-развивающих заданий на логопедических занятиях.

Освоение программного материала курса осуществляется в соответствии с принципом доступности. По содержанию и объему материал должен быть посильным и понятным для обучающихся с ЗПР.

Учитель-логопед проводит отбор содержания используемого материала, ориентируясь на подбор или адаптацию текстов с ясным содержанием и сюжетной линией разных стилей и жанров, оптимальных по объему для изучения на занятии. Приоритет при выборе текста отдается содержанию, связанному с жизненным опытом школьника, кругом его интересов, способствующему формированию жизненных компетенций и практических навыков. На начальных этапах не следует использовать тексты, содержащие сложные рассуждения автора, большое число действующих лиц, избыточные сложными синтаксическими конструкциями, затрудняющими понимание смысла прочитанного.

Задания должны быть разнообразными по форме и содержанию, позволяющими применять получаемые знания в итеративных (повторяющихся) ситуациях.

Закрепление изученного материала проводится с применением вариативного дидактического материала, позволяющего многократно отрабатывать учебный навык, но с включением элементов новизны по содержанию и по форме. В работе широко используется визуальная поддержка, применяются смысловые таблицы, карточки-опоры, таблицы родственных слов.

Процесс овладения материалом основывается на многократном применении полученных знаний на практике. Школьникам с ЗПР требуется больше времени на осмысление усваиваемых знаний, они нуждаются в закреплении и совершенствовании формируемых умений. Предусматривается отработка практических навыков, которые будут использоваться в реальных жизненных ситуациях (например, подписание почтового конверта, составление текста поздравления, написание смс-сообщения на заданную тему).

Планируемые результаты освоения коррекционного курса «Логопедические занятия» на уровень основного общего образования

В результате освоения коррекционно-развивающего курса «Логопедические занятия» осуществляется формирование речевой компетенции учащихся, развитие и совершенствование навыков речевого общения, обогащение лексического запаса и языковых средств общения, преодоление и/или ослабление нарушений чтения и письма, формирование мотивации к самоконтролю собственной речи и саморазвитию коммуникативных компетенций.

В процессе освоения коррекционного курса обучающийся научится и будет (сможет):

По модулю «Совершенствование фонетико-фонематической стороны речи» (фонетика, орфоэпия, графика):

правильно говорить и писать без специфических ошибок, исключая замены звуков в речи и букв на письме по фонематическому сходству, нарушения звуко-слоговой структуры или минимизируя их;

применять знания по фонетике и графике, орфоэпии в практике произношения и правописания слов;

различать звук как единицу языка, иметь представление о соотношении звуков и букв, системе звуков, в том числе гласных и согласных звуков, иметь навык постановки ударения в словах, давать характеристику звука;

ориентироваться в понятиях звук, буква, слог, гласные, йотированные гласные, согласные, ударение, ударные, безударные, глухие, звонкие, непроносимые, фонема, фонетический разбор;

дифференцировать на слух звонкие и глухие, твердые и мягкие согласные, аффрикаты и их компоненты, определять позиционные чередования звуков;

дифференцировать при письме сходные по оптическому, кинестетическому принципу буквы, фонетическому принципу звуки;

производить фонетический разбор слова, соотносить звуковой облик слова с его графическим изображением;

соблюдать на письме орфографические правила, основанные на фонетическом принципе;

выразительно читать с соблюдением орфоэпических норм, исключая или минимизируя специфические ошибки (перестановки, пропуски, замены, антиципации).

По модулю «Обогащение и активизация словарного запаса, формирование навыков словообразования. Морфемика»:

правильно произносить и писать слова без специфических ошибок словообразования или минимизируя их;

ориентироваться в понятиях части слова, основа, корень, приставка, суффикс, окончание, постфикс;

выделять морфемы на основе словообразовательного анализа слова;

образовывать новые слова с помощью типичных для изученных частей речи суффиксов, с помощью приставок, приставок и суффиксов;

образовывать сложные слова путем сложения основ;

производить словообразовательный разбор с целью определения способа образования слова;

правильно образовывать, употреблять формы слова разных частей речи;

соблюдать на письме орфографические правила: правописание приставок по типу пре-, при-, приставок на з (с);

правописание корней с безударными проверяемыми, непроверяемыми, чередующимися гласными, непроносимыми согласными; ё – о после шипящих в корне слова; правописание суффиксов -чик- (-щик-); -ек- (-ик-) и др. (в рамках

изученного по годам обучения); правописания глаголов (корней с чередованием е // и; использование ь как показателя грамматической формы в инфинитиве, в форме 2-го лица единственного числа после шипящих; -тся и -ться в глаголах; суффиксов -ова-/-ева-, -ыва-/-ива-; личных окончаний глагола (в рамках изученного по годам обучения).

По модулю «Коррекция и развитие лексико-грамматической стороны речи. Морфология»:

правильно произносить и писать словосочетания и предложения без специфических ошибок словоизменения или минимизируя их;

ориентироваться в понятиях части речи, имя существительное, имя прилагательное, глагол, наречие, местоимение, предлог, союз, междометие, причастие, деепричастие, числительное;

различать и определять с опорой на схему различные морфологические признаки частей речи;

уметь образовывать форму изученных частей речи;

различать однозначные и многозначные слова, омонимы, прямое и переносное значение слова;

подбирать синонимы и антонимы;

различать фразеологизмы и свободные словосочетания;

различать и употреблять метафоры, гиперболы, сравнения (в рамках изученного);

различать тематические группы слов: родовые и видовые понятия;

употреблять слова в соответствии с их лексическим значением;

понимать лексическое значение незнакомого слова исходя из контекста (предложение, текст);

составлять словосочетания, правильно согласовывать слова и употреблять предложно-падежные конструкции;

выделять словосочетания в предложении, определять тип связи, главное и зависимое слово;

определять вид предложения по цели высказывания, интонации, наличию или отсутствию второстепенных членов, количеству грамматических основ;

составлять простые и сложные предложения с однородными членами;

применять знания по синтаксису и пунктуации (постановка знаков препинания в предложениях с косвенной речью, с прямой речью, при цитировании), уметь находить в предложениях смысловые отрезки, которые необходимо выделить знаками препинания, обосновывать выбор знаков препинания и расставлять их в соответствии с изученными в 5-9 классах пунктуационными правилами.

По модулю «Коррекция и развитие связной речи. Коммуникация»:

формулировать собственное связное высказывание с соблюдением изученных правил и норм современного русского литературного языка;

излагать основное содержание прослушанного текста, с использованием приемов сжатия, разделив его на абзацы и передав все значимые микротемы;

связно и последовательно, грамматически и фонетически правильно излагать свои мысли, составлять связный рассказ и пересказ на заданную тему; соблюдать смысловую цельность, речевую связность и последовательность изложения;

определять тему и основную мысль текста;

понимать основное содержание, смысл текста;

составлять простой/сложный план текста;

использовать в собственной письменной речи изученные особенности частей речи, синтаксических конструкций;

аргументировать собственную позицию, доказывать её, используя различные языковые средства и приемы;

участвовать в беседе, создавать устные монологические и диалогические высказывания, характеризующиеся широким спектром лексических средств, точностью словаря, использованием разнообразных синтаксических конструкций;

извлекать нужную информацию, анализировать и систематизировать речевой материал;

создавать и редактировать тексты, находить и исправлять ошибки;

соблюдать в устной речи и на письме изученные правила речевого этикета;

выразительно читать стихотворные и прозаические тексты с соблюдением всех пройденных орфоэпических норм, с соблюдением интонации и пунктуационного оформления текста.

Подходы к оценке достижения планируемых результатов освоения программы курса

Для оценки образовательных достижений используются диагностические и проверочные работы, проводится мониторинг речевого развития обучающихся 1–4 классов. В качестве диагностического инструментария используются рекомендации и методический материал, представленные в работах Г.В. Чиркиной, О.Е. Грибовой, Р.И. Лалаевой, О.Б. Иншаковой, О.А. Ишимовой и др. На основании данных методик проводится обследование устной и письменной речи, результаты которого фиксируются в протоколе, который включает речевые образцы обучающегося.

Одной из основных форм обследования навыков письма является диктант, который учитель-логопед проводит с группой обучающихся и анализирует на предмет наличия специфических ошибок. Также используются контрольные списывания, тестовые задания, работа с деформированным текстом, изложения и другое.

На каждого обучающегося с ЗПР заполняется Речевая карта.

Раздел III. Организационный раздел

3.1. Учебный план начального общего образования

Учебный план, реализующих АООП НОО, фиксирует общий объём нагрузки, максимальный объём аудиторной нагрузки обучающихся, состав и структуру предметных областей, распределяет учебное время, отводимое на их освоение по классам и учебным предметам.

Содержание образования при получении начального общего образования реализуется преимущественно за счёт учебных курсов, обеспечивающих целостное восприятие мира, системно-деятельностный подход и индивидуализацию обучения.

Учебный план состоит из двух частей — обязательной части и части, формируемой участниками образовательных отношений.

Объём обязательной части программы начального общего образования составляет 80%, а объём части, формируемой участниками образовательных отношений из перечня, предлагаемого образовательной организацией, – 20% от общего объёма.

Обязательная часть федерального учебного плана определяет состав учебных предметов обязательных предметных областей, которые должны быть реализованы во всех имеющих государственную аккредитацию образовательных организациях, реализующих АООП НОО, и учебное время, отводимое на их изучение по классам (годам) обучения.

Расписание учебных занятий составляется с учётом дневной и недельной динамики умственной работоспособности обучающихся и шкалы трудности учебных предметов. Образовательная недельная нагрузка распределяется равномерно в течение учебной недели, при этом объём максимально допустимой нагрузки в течение дня соответствует действующим санитарным правилам и нормативам. Распределение учебной нагрузки в течение недели строится таким образом, чтобы наибольший ее объём приходился на вторник и (или) среду. На эти дни в расписание уроков включаются предметы, соответствующие наивысшему баллу по шкале трудности либо со средним баллом и наименьшим баллом по шкале трудности, но в большем количестве, чем в остальные дни недели.

МБОУСОШ №4 г. Советский самостоятельно в организации образовательной деятельности (урочной и внеурочной), в выборе видов деятельности по каждому предмету (проектная деятельность, практические и лабораторные занятия, экскурсии и другие). Во время занятий соблюдается перерыв для гимнастики не менее 2 минут.

Урочная деятельность направлена на достижение обучающимися планируемых результатов освоения программы начального общего образования с учётом обязательных для изучения учебных предметов

Часть учебного плана, формируемая участниками образовательных отношений, обеспечивает реализацию индивидуальных потребностей обучающихся. Время, отводимое на данную часть внутри максимально допустимой недельной нагрузки обучающихся, использована на увеличение учебных часов, отводимых на изучение отдельных учебных предметов, учебных курсов, учебных модулей по выбору родителей (законных представителей) несовершеннолетних обучающихся, с целью удовлетворения различных интересов обучающихся, потребностей в физическом развитии и совершенствовании, а также учитывающих этнокультурные интересы.

Внеурочная деятельность направлена на достижение планируемых результатов освоения программы начального общего образования с учётом выбора участниками образовательных отношений учебных курсов внеурочной деятельности из перечня, предлагаемого школой. Осуществляется в формах, отличных от урочной (экскурсии, походы, соревнования, посещения музеев, проведение общественно-полезных практик и иные формы).

Время, отведённое на внеурочную деятельность, не учитывается при определении максимально допустимой недельной учебной нагрузки обучающихся.

При моделировании учебного плана МБОУСОШ №4 г. Советский используется **первый вариант** федерального учебного плана - для образовательных организаций, в которых обучение ведётся на русском языке (5-дневная учебная неделя):

Вариант 1

Федеральный учебный план начального общего образования (5-дневная учебная неделя)						
Предметные области	Учебные предметы/классы	Количество часов в неделю				Всего
		I	II	III	IV	
Обязательная часть						
Русский язык и литературное чтение	Русский язык	5	5	5	5	20
	Литературное чтение	4	4	4	4	16
Иностранный язык	Иностранный язык	-	2	2	2	6
Математика и информатика	Математика	4	4	4	4	16
Обществознание и естествознание (Окружающий мир)	Окружающий мир	2	2	2	2	8
Основы религиозных культур и светской этики	Основы религиозных культур и светской этики	-	-	-	1	1
Искусство	Изобразительное искусство	1	1	1	1	4
	Музыка	1	1	1	1	4
Технология	Труд (технология)	1	1	1	1	4
Физическая культура	Физическая культура	2	2	2	2	8
Итого:		20	22	22	23	87
Часть, формируемая участниками образовательных отношений		1	1	1	0	3
Учебные недели		33	34	34	34	135
Всего часов		693	782	782	782	3039
Максимально допустимая недельная нагрузка, предусмотренная санитарными правилами и гигиеническими нормативами		21	23	23	23	90

Количество учебных занятий за 4 учебных года не может составлять менее 2954 часов и более 3345 часов в соответствии с требованиями к организации образовательного процесса к учебной нагрузке при 5-дневной учебной неделе.

Режим работы для 1-4 классов - 5-дневная учебная неделя.

Продолжительность учебного года при получении начального общего образования составляет в 2-4 классах 34 недели, в 1 классе – 33 недели.

Продолжительность учебных периодов составляет в первом полугодии не более 8 учебных недель; во втором полугодии – не более 10 недель. Продолжительность каникул составляет не менее

7 календарных дней. Для обучающихся в 1 классе устанавливаются в течение года дополнительные недельные каникулы.

Продолжительность урока составляет:

в 1 классе – 35 минут (сентябрь – декабрь), 40 минут (январь – май)

**Учебный план начального общего образования МБОУ СОШ № 4 г. Советский
на 2024-2025 учебный год**

Предметные области	Количество часов в неделю				
	Учебные предметы Классы	1 д	2 д	3 д	4 д
Обязательная часть					
Русский язык и литературное чтение	Русский язык	5	5	5	5
	Литературное чтение	4	4	4	4
Иностранный язык	Иностранный язык	-	2	2	2
Математика и информатика	Математика	4	4	4	4
Обществознание и естествознание (Окружающий мир)	Окружающий мир	2	2	2	2
Основы религиозных культур и светской этики	Основы религиозных культур и светской этики	-	-	-	1
Искусство	Музыка	1	1	1	1
	Изобразительное искусство	1	1	1	1
Технология	Труд (технология)	1	1	1	1
Физическая культура	Адаптивная физическая культура	2	2	2	2
Итого:		20	22	22	23
Часть, формируемая участниками образовательных отношений					
Учебные курсы		1	1	1	0
Итого:		21	23	23	23
Учебные недели		33	34	34	34
Всего часов		693	782	782	782

В связи с реализацией 1 варианта федерального учебного плана, в котором количество часов на адаптивную физическую культуру составляет 2, третий час реализуется образовательной организацией за счет часов внеурочной деятельности и (или) за счет посещения обучающимися спортивных секций, школьных спортивных клубов, включая использование учебных модулей по видам спорта.

Учебный курс «Основы религиозных культур и светской этики» изучается в 4-х классах по 1 часу в неделю в соответствии с федеральным учебным планом начального общего образования для образовательных организаций Российской Федерации. В рамках учебного предмета «Основы религиозных культур и светской этики» по выбору родителей (законных представителей) обучающихся в 4-х классах изучается модуль «Основы светской этики».

Национальные, региональные, этнические особенности Ханты-Мансийского автономного округа – Югры (региональный компонент) во 2-4 классах изучаются интегрировано в рамках учебного предмета «Окружающий мир».

Освоение образовательной программы начального общего образования сопровождается **промежуточной аттестацией обучающихся**. Промежуточная аттестация обучающихся осуществляется со 2 класса в сроки, определенные календарным учебным графиком на текущий учебный год. Формой проведения промежуточной аттестации обучающихся 2-4-х классов является:

- контрольная работа по математике;

- контрольный диктант по русскому языку;
- среднее арифметическое значение четвертных и полугодových отметок по остальным предметам учебного плана.

Порядок проведения промежуточной аттестации регулируется Положением о формах, периодичности и порядке проведения текущего контроля успеваемости и промежуточной аттестации Муниципального бюджетного общеобразовательного учреждения «Средняя общеобразовательная школа № 4 г. Советский».

Обучающиеся, имеющие академическую задолженность, вправе пройти промежуточную аттестацию по соответствующему учебному предмету, курсу, дисциплине (модулю) не более двух раз в сроки, определяемые школой, в пределах одного года с момента образования академической задолженности.

Обучающиеся, не ликвидировавшие в установленные сроки академической задолженности с момента ее образования, по усмотрению родителей (законных представителей) оставляются на повторное обучение, переводятся на обучение по адаптированным образовательным программам в соответствии с рекомендациями психолого-медико-педагогической комиссии либо на обучение по индивидуальному учебному плану.

Обучающиеся, не освоившие основную образовательную программу начального общего образования, не допускаются к обучению на следующих уровнях общего образования.

Суммарный объем домашнего задания по всем предметам для каждого класса не должен превышать продолжительности выполнения 1 час – для 1 класса, 1,5 часа – для 2 и 3 классов, 2 часа – для 4 класса. Образовательной организацией осуществляется координация и контроль объема домашнего задания обучающихся каждого класса по всем предметам в соответствии с Гигиеническими нормативами.

3.2. План внеурочной деятельности начального общего образования МБОУСОШ № 4 г. Советский

3.2.1. Пояснительная записка к учебному плану внеурочной деятельности МБОУСОШ № 4 г. Советский на 2024 -2025 учебный год

План внеурочной деятельности определяет формы организации и объем внеурочной деятельности для обучающихся при освоении ими программы начального общего образования (до 1320 академических часов за четыре года обучения) с учетом образовательных потребностей и интересов обучающихся, запросов родителей (законных представителей) несовершеннолетних обучающихся, возможностей образовательной организации.

Внеурочная деятельность в соответствии с требованиями ФГОС НОО направлена на достижение планируемых результатов освоения программы начального общего образования с учетом выбора участниками образовательных отношений учебных курсов внеурочной деятельности из перечня, предлагаемого образовательной организацией.

Содержание данных занятий формируется с учетом пожеланий обучающихся и их родителей (законных представителей) и осуществляться посредством различных форм организации, отличных от урочной системы обучения, таких как экскурсии, хоровые студии, секции, круглые столы, конференции, олимпиады, конкурсы, соревнования, спортивные клубы, общественно полезные практики и другие.

3.2.2. План внеурочной деятельности 1 – 4 классов МБОУСОШ №4 г. Советский на 2024 -2025 учебный год

Направления внеурочной деятельности *	Названия	Формы организации **	Количество часов в неделю***				
			1 класс	2 класс	3 класс	4 класс	Примечание ****

Информационно-просветительские занятия патриотической, нравственной экологической направленности "Разговоры о важном"	и о	«Разговоры о важном»	Внеурочные занятия	1	1	1	1	Классные руководители
Занятия по формированию функциональной грамотности		«Чтение с увлечением»	Учебный курс	1				Учителя - предметники
		«Занимательная математика»	Учебный курс			1		Учителя - предметники
		«Юный финансист»	Учебный курс		1			Учителя - предметники
Занятия, направленные на удовлетворение профориентационных интересов и потребностей обучающихся	на	Выставка поделок «Город Мастеров», конкурс рисунков «Профессии моей семьи», экскурсии на предприятия		0,5	0,5	0,5	0,5	Педагог – организатор, Классные руководители
Занятия, связанные с реализацией особых интеллектуальных и социокультурных потребностей обучающихся		«Хочу все знать»	Внеурочные занятия				1	Педагог - организатор
		«История родного края»	Внеурочные занятия		1			Педагог - организатор
		«Ступеньки знаний», Всероссийская олимпиада школьников, «Умники и умницы»	Образовательные события		0,5	0,5	0,5	Учителя - предметники
Занятия, направленные на удовлетворение интересов и потребностей обучающихся	на	«Настольный теннис»	Внеурочные занятия			1		Педагог - организатор
	и в	«Футбол»	Внеурочные занятия				1	Педагог - организатор

творческом физическом развитии, помощь самореализации, раскрытии развитии способностей талантов	и	«Подвижные игры», «Зимние забавы», «Игры народов Севера».	Спортивный клуб	1	1			Педагог - организатор
	в							
	и	«Веселые старты», «Состязания здоровичков», «Мама, папа, я – спортивная семья», «Рыцарский турнир», дни здоровья», «Зимние забавы», Кросс Нации, Лыжня России, фестиваль ГТО.	Спортивные соревнования	0,5	0,5	0,5	0,5	Учителя физической культуры (в рамках внеурочной деятельности по предмету)
		Фестиваль стихов и песен на родном языке «Истоки», Конкурс – выставка рисунков «Мир. Согласие. Уважение», Фестиваль «Золотой звездопад», Концертная программа ко дню матери «Нет лучше дружка, чем родная матушка», «Новогодний карнавал», Фестиваль художественного чтения «Синяя птица»,	Воспитательные события	0,5	0,5	0,5	0,5	Педагог – организатор, Классные руководители.

Занятия, направленные на удовлетворение социальных интересов обучающихся, педагогическое сопровождение деятельности социально ориентированных ученических сообществ, детских общественных объединений, органов ученического самоуправления, на организацию совместно с обучающимися комплекса мероприятий воспитательной направленности	на и на	Экскурсии (музей, предприятия, выездные, Акция «Забота», Декада «Родина моя - Югра», «Мы вместе!»),	Воспитательные события	0,5	0,5	0,5	0,5	Классные руководители
		«Орлята России»	Проект социальной активности	3	1	1	1	Классные руководители
	на с	«Я и мир вокруг меня»; «Возьмемся за руки, друзья», «Жить в мире с собой и другими»,	Воспитательные события	0,5	0,5	0,5	0,5	Классные руководители Педагог – организатор,
Итого за неделю				8,5	8	7	7	
Реализация программ в рамках реализации профильных смен (лагеря с дневным пребыванием)				53,5	61	88	88	
Итого за учебный год				334	333	326	326	
Итого на уровень образования				1319				

Внеурочная деятельность в школе осуществляется через:

- реализацию рабочих программ курсов внеурочной деятельности педагогами - организаторами;
- деятельность, организуемую классными руководителями (экскурсии, диспуты, круглые столы, соревнования, общественно - полезные практики и т. д.);
- деятельность иных педагогических работников школы (педагога-организатора, учителей физической культуры), осуществляемую в соответствии с должностными обязанностями квалификационных характеристик должностей работников образования.

Внеурочная деятельность в МБОУСОШ №4 г.Советский в 2024 - 2025 учебном году организована:

по направлениям:

– **спортивно-оздоровительное** - реализуются программы: «Настольный теннис»; «Шахматы», «Футбол», «Волейбол», «Баскетбол»; мероприятия спортивно – оздоровительного направления: «Состязания здоровичков», «Мама, папа, я – спортивная семья», «Веселые старты» и т.д.

– **проектно-исследовательское** - реализуются программы: «Творческая Мастерская», «Техническое творчество»; «Техническое моделирование»; «Учусь писать проекты», музейный клуб «Архивы нашей памяти»,

– **коммуникативное** - программа «Говорящее письмо», «Мастерская массовика затейника», конкурс агитбригад «Все работы хороши – выбирай на вкус» и т.д.

– **художественно-эстетическое** - реализуются программы: «Песни наших Отцов»; «Кукольный театр», а также через участие в мероприятиях творческого направления: концертах, фестивалях, спектаклях и т.д; конкурс рисунков «Профессии моей семьи», творческая выставка «Город мастеров»,

– **информационная культура** - «Урок Цифры»,

– **интеллектуальное** - реализуются программы «Социокультурные истоки», декада «Родина моя - Югра», «Мы – патриоты России», «История казачества», информационно-просветительские занятия патриотической, нравственной и экологической направленности "Разговоры о важном", а также через организацию мероприятий: квест - игра «Моя Югра – моя планета», классные часы «Символы государства Российского»; «Народные герои К. Минин и Д. Пожарский»; «Родина моя - Югра»; «Героями не рождаются, ими становятся», «Горячие сердца», акция «Весна Победы» и т.д. в формах: экскурсии, внеурочные занятия, секции, "круглые столы", конференции, диспуты, школьные научные общества, олимпиады, соревнования, поисковые и научные исследования, общественно- полезные практики, коллективно-творческие дела.

– **социальное** - реализуются программы: «Юный инспектор дорожного движения», «Юный пожарный», «Школа будущего воина», «Код будущего», «Мы и закон», «Этика и психология», а также на занятиях и мероприятиях, направленных на удовлетворение профориентационных интересов и потребностей обучающихся.

3.3. Календарный учебный график МБОУСОШ № 4 г. Советский на 2024-2025 учебный год

Календарный учебный график МБОУСОШ № 4 г. Советский определяет даты начала и окончания учебного года, продолжительность четвертей, учебного года, сроки и продолжительность каникул, сроки проведения промежуточных аттестаций.

Календарный учебный график организован традиционно – по учебным четвертям.

С учетом законодательства Российской Федерации определен 5-дневный режим работы для обучающихся начального общего образования.

Продолжительность учебного года для 1-х классов составляет 33 учебные недели, 2-4 классов – 34 учебные недели.

Учебный год начинается 02 сентября 2024 года, т.к. 1 сентября 2024 года – выходной день.

Окончание учебного года - 23 мая 2025 года.

Класс	Четверть	Дни учебной деятельности (урочная и внеурочная)		Каникулы		Сроки проведения промежуточных аттестаций
		период	продолжительность	период	продолжительность	
1 классы	I	02.09 – 25.10	8н. (40д.)	26.10 – 04.11	10д.	с 12.05.2025г. по 20.05.2025 гг.
	II	05.11 – 27.12	7н.4д. (39д.)	28.12 – 08.01	12д.	
	III	09.01 – 07.02	4н. 2д. (22д.)	08.02 – 16.02	9д.	
		17.02 – 21.03	5н.(25д.)	22.03-31.03	10д.	
	IV	01.04 – 23.05	7н.4д.(39д.)	24.05-31.08	101д.	
			33н. (165д.)		142д.	
2-4 классы	I	02.09 – 25.10	8н. (40д.)	26.10 – 04.11	10д.	с 12.05.2025г. по 20.05.2025 гг.
	II	05.11 – 27.12	7н.4д. (39д.)	28.12 – 08.01	12д.	
	III	09.01 – 21.03	10н.2д.(52д.)	22.03-31.03	10д.	
	IV	01.04 – 23.05	7н.4д.(39д.)	24.05-31.08	101д.	
				34н. (170д.)		

Примечание:

В соответствии с Положением об организации внеурочной деятельности обучающихся Муниципального бюджетного общеобразовательного учреждения «Средняя общеобразовательная школа №4 г. Советский» по выполнению образовательной программы в полном объеме, утвержденным приказом от 30.08.2021г . № 490– о/д, часы учебной деятельности, выпадающие по календарю на праздничные (нерабочие) дни, реализуются с использованием различных форм внеурочной деятельности в соответствии с тематическим планированием рабочих программ по учебным предметам учителей-предметников.

Промежуточная аттестация во 2-4 классах проходит с 12.05.2025 года по 20.05.2025 года в соответствии с действующим Положением о формах, периодичности, порядке текущего контроля успеваемости и промежуточной аттестации обучающихся МБОУСОШ № 4 г. Советский.

Продолжительность каникул в течение учебного года составляет не менее 30 календарных дней, летом – не менее 8 недель. Для обучающихся 1-х классов устанавливаются в течение учебного года дополнительные недельные каникулы.

Продолжительность урока – 40 минут, за исключением 1 классов.

Продолжительность перемен между уроками составляет не менее 10 минут, большая перемена (после 2 или 3 урока) – 20 минут. Продолжительность между урочной и внеурочной деятельностью составляет не менее 20-30 минут.

Расписание учебных занятий составляется с учётом дневной и недельной динамики умственной работоспособности обучающихся и шкалы трудности учебных предметов. Распределение учебной нагрузки в течение недели строится таким образом, чтобы наибольший ее объем приходился на вторник и (или) среду. На эти дни в расписание уроков включаются предметы, соответствующие наивысшему баллу по шкале трудности либо со средним баллом и наименьшим баллом по шкале трудности, но в большем количестве, чем в остальные дни недели.

Образовательная недельная нагрузка распределяется равномерно в течение учебной недели, при этом объём максимально допустимой нагрузки в течение дня составляет:

– для обучающихся 1-х классов – не более 4 уроков и один раз в неделю – 5 уроков, за счет урока адаптивной физической культуры;

– для обучающихся 2-4 классов – не более 5 уроков и один раз в неделю – 6 уроков, за счет урока адаптивной физической культуры.

Обучение детей в 1 классе осуществляется с соблюдением следующих требований:

– учебные занятия проводятся по 5-ти дневной учебной неделе и только в первую смену;

– обучение в первом полугодии: в сентябре, октябре – по 3 урока в день по 25 минут каждый, в ноябре-декабре – по 4 урока в день по 35 минут каждый; в январе-мае – по 4 урока в день по 40 минут каждый;

– в середине учебного дня организуется динамическая пауза продолжительностью не менее 40 минут;

– без домашних заданий и балльного оценивания знаний обучающихся;

– предоставляются дополнительные недельные каникулы в середине третьей четверти (возможна организация дополнительных каникул независимо от четвертей).

Занятия начинаются не ранее 8 часов утра и заканчиваются не позднее 19.00 ч.

Факультативные занятия и занятия по программам внеурочных курсов планируются на дни с наименьшим количеством обязательных уроков. Между началом факультативных (внеурочных) занятий и последним уроком перерыв не менее 20 минут.

**3.4. Календарный план воспитательной работы МБОУСОШ № 4 г. Советский
на 2024-2025 учебный год**

Модуль « Школьный урок»					
Цель: способствовать гармоничному воспитанию обучающихся через классно- урочную систему.					
Школьный уровень	Мероприятие	Дата	Классы	Ответственные, участники	Направление
	Урок Знаний	02.09.2024г.		Классные руководители	интеллектуальное
	Урок памяти «День солидарности в борьбе с терроризмом»	03.09.2024г.	1-4	Классные руководители	нравственное
	Международный день грамотности.	06.09.2024г.	1-4	учителя классов начальных	интеллектуальное
	Всемирный день моря	24.09.2024г.	1-4	учителя классов начальных	экологическое
	Международный день музыки	01.10.2024г.	1-4	учителя классов начальных	эстетическое
	Урок «10 тысяч шагов» в рамках Всемирного дня пешей ходьбы	02.10.2024г.	1-11	учителя -предметники	Здоровьесбергающее, физическое
	Всероссийский открытый урок ОБЖ	04.10.2024г.	1-4	учителя классов начальных	здоровьесберегающее
	Урок «Математика – царица наук» в рамках Всемирного дня математики	15.10.2024г.	1-4	учителя классов начальных	интеллектуальное
	Всероссийский урок безопасности школьников в сети интернет	29.10.2024г.	1-4	учителя классов начальных	здоровьесберегающее
	Урок «Мы в ответе за тех кого приручили» в рамках Всемирного дня домашних животных	29.11.2024г.	1-4	учителя классов начальных	Экологическое, нравственное
	Урок мужества «День неизвестного солдата»	03.12.2024г.	1-4	учителя классов начальных	гражданско- патриотическое
	Урок мужества «Герои России моей»	09.12.2024г.	1-4	учителя классов начальных	гражданско- патриотическое
	Единый урок «Права человека»	10.12.2024г.	1-4	учителя классов начальных	правовое;
	Урок «Конституция России – основа государства»	13.12.2024г.	1-4	учителя классов начальных	правовое;
	Урок мужества «День снятия блокады Ленинграда»	27.01.2025г.	1-4	классные руководители	гражданско- патриотическое
	Урок Российской науки	07.02.2025г.	1-4	учителя классов начальных	интеллектуальное, гражданско-патриотическое
	Урок мужества «Долг война» к дню памяти о россиянах, исполнявших	14.02.2025г.	1-4	классные руководители	гражданско - патриотическое

	воинский долг за пределами Отечества				
	Урок родного языка	20.02.2025г.	1-4	учителя начальных классов	нравственное
	Урок мужества «Защитники Отечества»	21.02.2025г.	1-4	Классные руководители	гражданско- патриотическое
	Всероссийский открытый урок ОБЖ	01.03.2025г.	1-4	учителя начальных классов	здоровьесберегающее
	Неделя математики	14-20.03.2025г.	1-4	учителя начальных классов	интеллектуальное
	Урок «Всемирный день здоровья»	07.04.2025г.	1-4	Учителя начальных классов	здоровьесберегающее
	Гагаринский урок «Космос – это мы»	11.04.2025г.	1-4	учителя начальных классов	интеллектуальное
	Всемирный День Земли	22.04.2025г.	1-4	учителя начальных классов	экологическое
	Урок мужества «Весна Победы»	08.05.2025г.	1-4	учителя начальных классов	гражданско- патриотическое, нравственное
	Урок в рамках Дня славянской письменности и культуры	23.05.2025г.	1-4	учителя начальных классов	эстетическое
Модуль «Классное руководство»					
Цель: совершенствование профессионального мастерства учителя, исполняющего функции классного руководителя.					
Вне образовательной организации	Повышение квалификации через курсы профессиональной переподготовки.	Сентябрь-май текущего учебного года	1-4	Классные руководители	
	Участие в дистанционных олимпиадах и конкурсах по профилю «Классное руководство»	Сентябрь-май текущего учебного года	1-4	Классные руководители	
	Публикация передового опыта по классному руководству на сайтах электронных журналов, в периодических изданиях	Сентябрь-май текущего учебного года	1-4	Классные руководители	
Школьный уровень	Совещание классных руководителей «Особенности воспитательного процесса в 2024-2025 году»	30.08.2024г.	1-4	Заместитель директора по ВР	
	Контроль документации по классному руководству, индивидуальных планов классных руководителей.	16-21.09.2024г.	1-4	Заместитель директора по ВР	
	Оформление классных уголков, уголков безопасности.	Сентябрь текущего учебного года	1-4	Классные руководители	
	Контроль внешнего вида обучающихся	Сентябрь	1-4	Классные руководители	

		текущего учебного года			
	Разработка методических рекомендаций для классного руководителя по организации взаимодействия семьи и школы.	Октябрь текущего учебного года	1 -4	Руководитель МО классных руководителей	
	Планирование отдыха обучающихся в период осенних каникул	11-20.10.2024г.	1-4	Классные руководители	
	Заседание МО классных руководителей «Организация, формы и методы работы классных руководителей по профилактике здорового питания»	Ноябрь 2024г.	1-4	Заместитель директора по ВР, Руководитель МО	
	Подготовка к фестивалю «Золотой звездопад»	Ноябрь – март текущего учебного года	1-4	Классные руководители	
	Мониторинг уровня воспитанности обучающихся за первое полугодие.	Декабрь 2024г.	1-4	Классные руководители	
	Работа по организации каникулярного отдыха обучающихся	20.12.-27.12.2024г.	1-4	Классные руководители	
	Контроль документации по классному руководству, анализ планов работы за первое полугодие.	17.01-27.01.2025г.	1-4	Заместитель директора по ВР	
	Контроль внешнего вида обучающихся	Январь 2025г.	1-4	Классные руководители	
	Совещание «Формы и методы работы по гражданско- патриотическому воспитанию обучающихся начальной школы»	Январь 2025г.	1-4	Заместитель директора по ВР	
	Организация мероприятий в рамках «Месячника оборонно-массовой и спортивной работы»	22.01-24.02.2025г.	1-4	Классные руководители, преподаватель – организатор ОБЖ, педагог- организатор, заместитель директора по ВР	
	Подготовка и проведение фестиваля «Золотой звездопад»	Март 2025г.	1-4	Педагоги – организаторы, классные руководители	
	Работа по организации каникулярного отдыха обучающихся	10.03-20.03.2025г.	1-4	Классные руководители	
	Совещание классных руководителей «Организация внеклассных мероприятий по экологическому воспитанию обучающихся начальной школы»	Март 2025г.	1-4	Заместитель директора по ВР	
	Подготовка участников «Ученик года»	Апрель 2025г.	1-4	Классные руководители	
	Заседание МО классных руководителей	Апрель	1-4	Заместитель директора по ВР	

	«Эффективные формы и методы работы образовательной организации по укреплению здоровья обучающихся»	текущего учебного года			
	Подготовка и проведение мероприятий в рамках «Празднования 80-летия Великой Победы»	25.04-09.05.2025г.	1-4	Педагоги – организаторы, классные руководители	
	Подготовка анализа воспитательной работы в рамках конкурса «Класс года»	12.05.-20.05.2025г.	1-4	Классные руководители	
	Мониторинг уровней воспитанности обучающихся за второе полугодие	20 – 25.05.2025г.	1-4	Классные руководители	
	Контроль документации по классному руководству, реализации планов воспитательной работы.	Июнь 2025г.	1-4	Заместитель директора по ВР	
Модуль « Курсы внеурочной деятельности»					
Цель: создание условий для проявления и развития ребенком своих интересов и способностей на основе свободного выбора, достижения духовно-нравственных ценностей и культурных традиций.					
Вне образовательной организации	Презентация деятельности кружков и спортивных секций в рамках социального партнерства.	Сентябрь-май текущего учебного года	1-4	Заместитель директора по ВР, педагоги - организаторы	
	Заключение договоров в рамках социального партнерства.	Сентябрь текущего учебного года	1-4	Заместитель директора по ВР	
Школьный уровень	Оформление документации, утверждение программ реализации внеурочной деятельности	Сентябрь текущего учебного года	1-4	Заместитель директора по ВР	
	Внеурочная деятельность организуется по плану внеурочной деятельности	сентябрь- май текущего учебного года	1-4	Педагоги - организаторы	
Модуль « Профориентация»					
Цель: формирование у обучающихся положительного отношения к труду, информирование о мире профессий,					
Школьный уровень	Оформление стенда «Мир профессий»	Сентябрь текущего учебного года	1-4	Заместитель директора по ВР	профориентационное
	Разработка рекомендаций классным руководителям по планированию профориентационной работы с обучающимися .	Сентябрь текущего учебного года	1-4	Заместитель директора по ВР	профориентационное
	Выставка поделок «Город Мастеров»	14 -18.10. 2024г.	1-4	Классные руководители, педагог – организатор по	трудовое, эстетическое

				профориентации	
	Интеллектуальная игра «Все работы хороши – выбирай на вкус»	Ноябрь 2024г.	3-4	Педагоги -организаторы	интеллектуальное
	Конкурс рисунков «Профессии моей семьи»	Декабрь 2024г.	1 -2	Классные руководители, педагоги - организаторы	Эстетическое, воспитание семейных ценностей
	Экскурсии « Мир профессий»: 1. В школьную столовую «Кто нас кормит» 2. В мед.учреждения «Кто нас лечит»	Сентябрь – май текущего учебного года	1-2 3-4	Классные руководители	профориентационное трудовое
	Конкурс фотографий «Профессии наших пап»	Февраль текущего учебного года	1-4	Классные руководители	Профориентационное, , воспитание семейных ценностей
	Игровая программа «Профессия моей мамы»	Март текущего учебного года	3-4	педагог – организатор , Классные руководители	Профориентационное, , воспитание семейных ценностей

Модуль «Самоуправление»

Цель: обеспечение управления коллективом обучающихся на основе взаимодоверия, ответственности и тесного творческого сотрудничества детей и взрослых.

Школьный уровень	1. Школьная ученическая конференция. Тема: «Школа, в которой есть дело всем»	Сентябрь текущего учебного года	1-4	педагог- организатор	социально- коммуникативное
	Заседание Совета обучающихся «Калейдоскоп школьных дел»	Октябрь текущего учебного года	1-4	педагог- организатор	социально- коммуникативное
	Районная акция школьных волонтеров «От сердца к сердцу», посвященная празднованию Международного дня пожилых людей	1 -10 октября текущего учебного года	1-4	педагог- организатор, волонтерский отряд «Добродел»	социально- коммуникативное
	Рейд Совета обучающихся: «Нарушения Устава школы»: - информация о пропусках уроков обучающимися; - внешний вид школьника	Ноябрь текущего учебного года	1-4	Совет обучающихся Зам.директора по ВР	социально- коммуникативное
	Заседание Совета обучающихся: план декады ко Дню округа	Ноябрь текущего учебного года	1-4	педагог- организатор, председатель Совета обучающихся	социально- коммуникативное
	Заседание Совета обучающихся: - подготовка к Новогодним праздникам	02.12.2024г.	1-4	педагог- организатор, председатель Совета обучающихся	социально- коммуникативное

	Заседание Совета обучающихся: «Участие в месячнике военно – спортивной работы»	19.01.2025г.	1-4	педагог- организатор председатель Совета обучающихся	социально- коммуникативное
	Заседание Совета обучающихся: «Проведение фестиваля «Золотой звездопад»	25.02.2024г.	1-4	педагог- организатор председатель Совета обучающихся	социально- коммуникативное
	Рейд Совета обучающихся: «Нарушения Устава школы»: - информация о пропусках уроков обучающимися; - внешний вид школьника.	Март текущего учебного года	1-4	Зам.директора по ВР, председатель Совета обучающихся	социально- коммуникативное
	Заседание Совета обучающихся: планирование декады «Поклонимся великим тем годам»	Апрель текущего учебного года	1-4	педагог- организатор председатель Совета обучающихся	социально- коммуникативное
	Школьная ученическая конференция: Тема: «Мир вокруг нас» - подведение итогов работы за 2024/2025 уч. год; - утверждение кандидатов на награждение «Класс года», «Ученик года»	Май текущего учебного года	1-4	педагог- организатор председатель Совета обучающихся	социально- коммуникативное

Модуль Работа с родителями

Цель: Укрепление тесного сотрудничества семьи и школы, вовлечение родителей/законных представителей в деятельность образовательной организации.

Школьный уровень.	Заседание Управляющего Совета 1.Утверждение общеобразовательных программ. 2.Режим работы школы; 3.Организации питания обучающихся; 4.Вопросы антитеррористической безопасности.	30.08.2024г.	1-4	Администрация школы	
	Родительский лекторий Режим первоклассника в период адаптации	05.09 – 20.09.2024г.	1	Шлопова Н.В., педагог-психолог, Еранцева Н.А. –педагог - психолог	
	День здоровья «Мама, папа,я –здоровая семья»	21.09.2024г.	1-4	Учителя физической культуры, Родительский комитет класса	здоровьесберегающее
	Общешкольное родительское собрание: 1.Особенности образовательного процесса на 2024-2025 учебный год; 2.Личная безопасность обучающихся;	20.09.2024г.	1-4	Администрация школы	

3.Выборы в Управляющий Совет, в Совет Отцов.				
Заседание Совета Отцов. 1.Организация деятельности Совета Отцов на 2024-2025 г. 2.Участие Совета Отцов в общешкольных мероприятиях. 3. Участие в контроле по питанию. 4. Участие в родительском патруле.	27.09.2024г.	1-4	Зам.директора по ВР, Классные руководители	
Рейд Совета Отцов в школьную столовую	01.10.2024г.	1-4	заместитель директора по ВР, председатель СО	
Родительский лекторий: «Профилактика конфликтов между обучающимися».	18.11.2024г.	3-4	Шлопова Н.В., педагог-психолог	правовое
Анкетирование «Духовная близость детей и родителей»	Ноябрь текущего учебного года	4	заместитель директора по ВР, классные руководители	воспитание семейных ценностей
Онлайн-концерт ко дню матери «Нет лучше дружка, чем родная матушка»	26 ноября 2024г.	1-4	Педагог – организатор, Совет КТД	эстетическое
Заседание Управляющего Совета -Подготовка к Новому году; -изменения в локальных актах	Декабрь текущего учебного года	1-4	Администрация школы.	
Помощь в оформлении школы и пришкольной территории к Новому Году	13-18.12.2024г.	1-4	Совет отцов, Педагоги - организаторы	социально- коммуникативное,
Юбилейный турнир по настольному теннису- команда школы – команда отцов	28-29.01.2025г.	1-4	Совет отцов, Учителя физической культуры	социально- коммуникативное, физическое
«Богатырские потешки» - игровая программа (отцы и учащиеся классов)	Февраль текущего учебного года	1 - 4	Совет отцов, Учителя физической культуры	Физическое, здоровьесберегающее
Родительский лекторий «Познавательный интерес как средство развития личности младшего школьника».	25.02.2025г.	1-4	Педагог-психолог, учителя начальной школы.	
«Мы славим женщин» праздничная программа для родителей и учителей	07.03.2025г.	1-4	классные руководители	эстетическое
Заседание Совета Отцов.	27.02.2025г.	1-4	Администрация школы	
Общешкольное родительское собрание:	27.03.2025г.	1-4	Администрация школы,	

	«Права и обязанности родителей в воспитании и обучения детей»			Социальный педагог	
	Заседание Управляющего Совета 1.Основные направления работы по профилактике правонарушений обучающихся, интернет-зависимости, защите персональных данных; 2. Готовность школы к проведению экзаменов. 3.Вопросы личной безопасности обучающихся в период летней оздоровительной компании.	15.04.2025г.	1-4	Администрация школы	
	Общешкольная родительская конференция «Семья и школа»	13.05.2025г.	1-4	Зам.директор по ВР	
	Коллективно – семейный конкурс «Я и моя дружная и творческая семья» (в рамках Дня семьи)	20.05.2025г.	1-4	Педагог - организатор, классные руководители	эстетическое
	Заседание Совета Отцов 1.Итоги работы за год	20.05.2025г.	1-4	Администрация школы	
	Заседание Управляющего Совета 1.Результаты итоговой аттестации школьников. 2.Рассмотрение вопросов публичного доклада, результаты самообследования; 3.Составление плана работы Управляющего совета. 4. Подготовка школы к новому учебному году.	23.06.2025г.	1-4	Администрация школы	
Модуль: «Ключевые общешкольные дела»					
Цель: формирование ответственной гражданской позиции , творческой инициативы, уважения к истории и культуре народов России.					
Вне образовательной организации	Участие в творческих интеллектуальных проектах на уровне муниципального образования: 1. «Покормите птиц Зимой»; 2. «Марш парков»; 3. Фестиваль « Экодетство»; 4. «Охрана труда глазами детей»; 5. « Первые шаги» 6. «Ступеньки Знаний»	В течение текущего учебного года	1-4	Учителя начальных классов.	

	7. «Слоненок» 8. конкурс детского рисунка «Мир, согласие, уважение»				
	Участие в интеллектуальных и творческих проектах на уровне региона, России.	В течение текущего учебного года	1-4	Учителя начальных классов.	Интеллектуальное, эстетическое
На уровне школы	Линейка, классные часы посвященные Дню знаний «Здравствуй, школа!»	02.09.2024г.	1-4	Классные руководители	Социально- коммуникативное
	Классные «Дети мира против террора», «Последний звонок Беслана»	03.09.2024г.	1-4	Классные руководители	Гражданско- патриотическое
	Посвящение в первоклассники «Мы школьниками стали»	16-20.09.2024г.	1	Педагоги организаторы	Социально- коммуникативное
	Акция «Голубь мира»	20.09.2024г.	1-4	Классные руководители	Гражданско- патриотическое
	День самоуправления (онлайн-концерт к Дню учителя)	05.10.2024г.	1-4	Классные руководители	Социально- коммуникативное эстетическое
	Школьный этап фестиваля художественного чтения «Синяя птица»	Октябрь текущего учебного года	1-4	Классные руководители	интеллектуальное
	Районная акция школьных волонтеров «От сердца к сердцу», посвященная празднованию Международного дня пожилых людей	01-10 октября текущего учебного года	1-4	Классные руководители	Нравственное
	Викторина «День народного единства»; Классные часы «День народного единства»	29.10.2024г.	1-4	Классные руководители	Гражданско- патриотическое
	Фестиваль «Все народы в гости к нам» в рамках недели толерантности.	15-16 ноября 2024г.	1-4	Классные руководители, педагог- организатор	Нравственное Гражданско- патриотическое
	Онлайн-концерт ко дню матери «Нет лучше дружка, чем родная матушка»	26 ноября 2024г.	1-4	Педагог организатор, Совет КТД	Эстетическое Воспитание семейных ценностей
	Декада «Родина моя - Югра» - празднование Дня округа	02-10.12.2024г.	1-4	Классные руководители	Гражданско- патриотическое Нравственное
	Школьный концерт «Свое сердце отдаю тебе» для детей и подростков с ограниченными возможностями здоровья.	07.12.2024г.	1-4	Классные руководители	Нравственное Эстетическое
	«Новогодний карнавал»	25.12.2024г.	1-4	Классные руководители	Эстетическое Социально- коммуникативное
	Месячник военно – спортивной работы:	22.01-24.02.2024г.	1-4	Педагоги	– Гражданско- патриотическое

Акция «Письмо и посылка солдату», Школьный конкурс «Смотр строя и песни» Конкурсная программа «Рыцарский турнир»			организаторы, Классные руководители	Нравственное
Акция «Ленинградский метроном»	28.02.2025г.	1-4	Классные руководители	Гражданско- патриотическое
Конкурс детского литературного творчества «Волшебная книга»	Март –апрель текущего учебного года	1-4	Классные руководители,	Эстетическое интеллектуальное
Фестиваль «Золотой звездопад»	Март текущего учебного года	1-4	Классные руководители	Эстетическое Социально - коммуникативное
Творческо – поисковая работа «Бессмертный полк»	Март – апрель текущего учебного года	1-4	Классные руководители	Гражданско- патриотическое
Районный экологический марафон «Моя Югра – моя планета»	Апрель текущего учебного года	1-4	Педагоги организаторы Классные руководители	Экологическое Трудовое Нравственное
Экологический звездный час «Дом, в котором мы живём» (в рамках Дня Земли)	22.04.2025г.	1-4	Педагоги организаторы Классные руководители	Экологическое Интеллектуальное
Интеллектуальный конкурс «Умники и умницы»	Апрель текущего учебного года	1-4	Педагоги организаторы, Классные руководители	Интеллектуальное Социально - коммуникативное
Акция «Весна Победы»	25.04 – 10.05.2025г.	1-4	Зам.директора по ВР, Педагоги организаторы, Классные руководители	Гражданско- патриотическое, нравственное
Коллективно – семейный конкурс «Я и моя дружная и творческая семья»	15.05.2025г.	1-4	Педагоги организаторы, Классные руководители	Воспитание семейных ценностей, Социально- коммуникативное
Последний звонок «Мы Вам спасибо говорим!»	24.05.2025г.	1,4	Педагоги организаторы	Социально- коммуникативное Нравственное
На уровне школы	Модуль: «Детские общественные объединения» Цель: накопление социального опыта у обучающихся, формирование ценностных ориентаций и личностной самореализации через совместные мероприятия детей и взрослых			

	Регистрация обучающихся на сайте РДШ	В течение текущего учебного года	1-4	Классные руководители, педагог- организатор	Гражданско- патриотическое Социально- коммуникативное
	Знакомство с платформами РДШ и участие в мероприятиях .	В течение текущего учебного года	1-4	Классные руководители, педагог- организатор	Гражданско- патриотическое Социально- коммуникативное
	Знакомство обучающихся с всероссийским детско-юношеским военно-патриотическим общественным движением «Юнармия»	В течение текущего учебного года	4	Классные руководители, преподаватель – организатор ОБЖ	Гражданско- патриотическое, нравственное
	Школьная ученическая конференция. Тема: «Школа, в которой есть дело всем»	Сентябрь текущего учебного года	3-4	педагог- организатор	Социально- коммуникативное
	День волонтера	5 декабря текущего учебного года	3-4	педагог- организатор	Социально- коммуникативное нравственное
МОДУЛЬ: «Мы и закон»					
Цель: формирование законопослушного поведения несовершеннолетних обучающихся и их родителей					
Вне образовательной организации	Участие в онлайн викторинах и конкурсах на уровне региона и России	В течение текущего учебного года	1-4	Классные руководители,	Правовое, нравственное
	Межведомственная районная антинаркотическая акция	Ноябрь, апрель текущего учебного года	1-4	Классные руководители, Социальный педагог, Педагог - организатор	Правовое, Нравственное, Здоровьесберегающее Социально- коммуникативное
	Участие в заседаниях суда в качестве свидетеля, в КДН (в качестве эксперта)	По необходимости текущего учебного года	1-4	Социальный педагог, Педагог психолог,	Правовое,
	Профилактическая операция «Подросток»	По отдельному плану текущего учебного года	1-4	Социальный педагог, Педагог психолог, Классные руководители	Правовое, Нравственное, Здоровьесберегающее
	Межведомственные рейдовые мероприятия	По постановлению МКДНиЗП текущего учебного года	1-4	Социальный педагог, Педагог психолог, Классные руководители	Правовое, Нравственное, Здоровьесберегающее
На уровне школы	Проведение бесед с обучающимися на правовые, психологические и медицинские темы с приглашением инспектора ОДН,	В течение текущего учебного года	1-4	Классные руководители, Социальный педагог,	Правовое, Нравственное, здоровьесберегающее

	юриста, медицинских работников: - «Телефонный терроризм»; - «Ответственность несовершеннолетних за противоправные действия»; -«Стоп таблетка!» - «Воровству нет оправдания»; - «Что значит для меня здоровый образ жизни»			инспектор ОПДН, школьный фельдшер	
	Родительский патруль	В течение текущего учебного года	1-4	Зам.директора по ВР, Классные руководители	Правовое, Нравственное,
	Игровая программа «Мои права и обязанности»	09-10.12.2024г.	3-4	Педагог – организатор, Классные руководители	Правовое, нравственное
	Классные родительские собрания с внесением вопроса «Ответственность за жестокое обращение и насилия в отношении несовершеннолетних»	Декабрь текущего учебного года	1-4	Классные руководители,	Правовое, нравственное
	«День молодого избирателя»	Март 2025 г.	1-4	Классные руководители, Педагог - организатор	Правовое, нравственное
	Общешкольное родительское собрание: «Права и обязанности родителей в воспитании и обучения детей»	27.03.2025г.	1-4	Зам.директора по ВР, Социальный педагог,	Правовое, нравственное
	Заседания Совета по профилактике	По дополнительному графику текущего учебного года	1-4	Зам.директора по ВР, Социальный педагог,	Правовое, нравственное
	Организация контроля посещения обучающимися школы, школьных и классных мероприятий.	В течении текущего учебного года.	1-4	Классные руководители, Социальный педагог	Правовое, нравственное
	Совместное посещение с инспектором ОПДН места жительства подростков, состоящих на учете в ОДН и КДН.	В течении текущего учебного года.	1-4	Классные руководители, Социальный педагог, инспектор ОПДН	Правовое, нравственное
	Организации деятельности школьной службы медиации	В течении текущего учебного года.	1-4	Классные руководители, Социальный педагог,	Правовое, нравственное

				педагог - психолог	
	Модуль : « Школа территория здоровья и безопасности»				
	Цель: воспитания у обучающихся основ здорового и безопасного образа жизни.				
Вне образовательной организации	Участие в онлайн викторинах и конкурсах на уровне региона и России.	В течении текущего учебного года	1-4	Классные руководители, учителя начальных классов	Здоровьесберегающее
	Участие в муниципальных творческих конкурсах: «Нет пожарам», «Письмо водителю»,	В течении текущего учебного года	1-4	Классные руководители, учителя начальных классов	Здоровьесберегающее
	Межведомственная районная антинаркотическая акция	Ноябрь текущего учебного года	1-4	Классные руководители, Учителя физической культуры, Педагоги - организаторы	Здоровьесберегающее, правовое, нравственное
	Всероссийский героико – патриотический фестиваль детского и юношеского творчества «Звезда спасения»	Февраль – май текущего учебного года	1-4	Классные руководители, учителя начальных классов	Нравственное Гражданско - патриотическое
	«Кросс Нации 2024»	Сентябрь текущего учебного года	1-4	Учителя физической культуры	Здоровьесберегающее физическое
	Профилактическое мероприятие «Посвящение первоклассников в пешеходы»	Сентябрь текущего учебного года	1-4	Педагоги - организаторы	Здоровьесберегающее Правовое
	Спортивные соревнования «Лыжня России 2025»	Февраль текущего учебного года		Учителя физической культуры	Здоровьесберегающее, физическое
На уровне школы	«Инструктаж по охране труда по пожарной безопасности в ОО» «Инструктаж по действию обучающихся в экстремальных и чрезвычайных ситуациях» «Инструктаж по охране труда при проведении прогулок, туристических походов, экскурсий, экспедиций» «Инструктаж по охране труда при проведении массовых мероприятий»	Сентябрь текущего учебного года	1-4	Классные руководители, учителя начальных классов	Здоровьесберегающее
	Неделя Безопасности: - Профилактические занятия на улице «Безопасная дорога», - Профилактические беседы с родителями	Сентябрь текущего учебного года	1-4	Классные руководители, Инспектор ГИБДД, Преподаватель –	Здоровьесберегающее

по вопросам предупреждения правонарушений среди несовершеннолетних в сфере дорожного движения. - Выступление агитбригады «Я - пешеход»			организатор ОБЖ	
Учебные эвакуации обучающихся и работников школы при чрезвычайных ситуациях	Сентябрь, апрель текущего учебного года	1-4	Преподаватель – организатор ОБЖ	Здоровьесберегающее
Беседа «Будь здоров!» (личная гигиена, профилактика вредных привычек)	4-10 сентября текущего учебного года	1-4	Классные руководители, Школьный фельдшер	Здоровьесберегающее
День здоровья «Мама, папа, я –здоровая семья»	21.09.2024г.	1-4	Учителя физической культуры, Родительский комитет класса	Здоровьесберегающее, физическое
Беседа «Правила поведения на водных объектах в осенний период»	18 -24.09.2024г.	1-4	Классные руководители, Преподаватель – организатор ОБЖ	Здоровьесберегающее
Беседа «Один дома» • пожарная безопасность • личная безопасность (безопасность в лифтах, в вечернее время и др.) • безопасность детей в сети Интернет • соблюдение правил дорожного движения	21-25 октября 2024 г.	1-4	Классные руководители, Инспектор ГИБДД, пожарной части, Преподаватель – организатор ОБЖ	Здоровьесберегающее
Беседа «Береги свою жизнь»: • безопасность на водных объектах в период ледостава, • безопасность на объектах железнодорожного транспорта, • безопасность дорожного движения • безопасность в сети Интернет • безопасность в быту	Ноябрь текущего учебного года	1-4	Классные руководители, Инспектор ГИБДД, Преподаватель – организатор ОБЖ	Здоровьесберегающее
Беседа «Действия при антитеррористических и чрезвычайных ситуациях»	Ноябрь текущего учебного года	1-4	Классные руководители, Преподаватель – организатор ОБЖ	Здоровьесберегающее
Школьный конкурс «Безопасное колесо»	27.11.2024г.	3-4	Педагог –	Здоровьесберегающее,

				организатор, Преподаватель – организатор ОБЖ	правовое
Профилактические беседы «Профилактика гриппа, ОРВИ и коронавирусной инфекции»	02-06.12.2024г.	1-4		Школьный фельдшер	Здоровьесберегающее
Пятиминутки: «Спички детям не игрушка»	6-10.12.2024г.	1-4		Классные руководители, инспектор ПЧ,	Здоровьесберегающее
Лекции с видеофильмом «Улица полна неожиданностей»	13 – 17.12.2024г.	1-2		Классные руководители, инспектор ГИБДД,	Здоровьесберегающее, Правовое
Викторина «Красный, желтый, зеленый» (на лучшего знатока ПДД)	13 – 17.12.2024г.	3-4		Классные руководители, инспектор ГИБДД,	Здоровьесберегающее, Правовое
Акция «Правила дороги – едины для всех»: - выпуск листовок по ПДД;	Декабрь текущего учебного года	1-4		Педагоги - организаторы	Здоровьесберегающее
Родительское собрание «Безопасность детей – забота родителей»;	23-27.12.2024г.				
Лекции «Железная дорога – зона повышенной опасности»	Январь текущего учебного года	1-4		Классные руководители, Инспектор по ж.д.безопасности	Здоровьесберегающее, Правовое
Спортивные соревнования «В здоровом теле – здоровый дух».	Февраль текущего учебного года	1-2		Учителя физической культуры	Здоровьесберегающее, физическое
Уроки здоровья «Секреты правильного питания»,	Февраль текущего учебного года	1-4		Школьный фельдшер	Здоровьесберегающее
Неделя безопасности	Март текущего учебного года	1-4		Классные руководители, Инспектор ГИБДД, пожарной части, Преподаватель – организатор ОБЖ	Здоровьесберегающее
День здоровья	7 апреля текущего учебного года	1-4		Учителя физической культуры	Здоровьесберегающее, физическое
Школьный фестиваль ГТО	В течении текущего	1-4		Учителя физической	Здоровьесберегающее, физическое

		учебного года		культуры	
--	--	---------------	--	----------	--

3.5. Характеристика условий реализации адаптированной основной образовательной программы начального общего образования для обучающихся с задержкой психического развития

Характеристика условий реализации АООП начального общего образования включают следующие условия:

- общесистемные;
- материально-технические;
- учебно-методические;
- психолого-педагогические;
- кадровые;
- финансовые.

Интегративным результатом выполнения требований к условиям реализации основной образовательной программы начального общего образования в МБОУСОШ № 4 г. Советский является создание и поддержание комфортной развивающей образовательной среды, адекватной задачам достижения личностного, социального, познавательного (интеллектуального), коммуникативного, эстетического, физического, трудового развития обучающихся. Созданные в МБОУСОШ № 4 г. Советский условия для реализации АООП НОО:

- соответствуют требованиям федерального государственного образовательного стандарта начального общего образования;
- гарантируют сохранность и укрепление физического, психологического и социального здоровья обучающихся;
- обеспечивают реализацию основной образовательной программы начального общего образования и достижение планируемых результатов её освоения;
- учитывают особенности МБОУСОШ № 4 г. Советский, организационную структуру, запросы участников образовательных отношений;
- представляют возможность взаимодействия с социальными партнёрами, использования ресурсов социума.

3.5.1. Общесистемные условия реализации адаптированной основной образовательной программы начального общего образования для обучающихся с задержкой психического развития

Результатом выполнения требований к условиям АООП начального общего образования должно быть создание комфортной развивающей образовательной среды по отношению к обучающимся и педагогическим работникам:

- обеспечивающей получение качественного начального общего образования, его доступность, открытость и привлекательность для обучающихся, их родителей (законных представителей) и всего общества, воспитание обучающихся;
- гарантирующей безопасность, охрану и укрепление физического, психического здоровья и социального благополучия обучающихся контролируемый доступ участников образовательной деятельности к информационным образовательным ресурсам в сети Интернет (обеспечено ограничение доступа к информации, несовместимой с задачами духовно-нравственного развития и воспитания обучающихся).

В целях обеспечения реализации АООП начального общего образования в МБОУСОШ № 4 г. Советский для участников образовательных отношений созданы условия, обеспечивающие возможность:

- достижения планируемых результатов освоения АООП начального общего образования обучающимися;
- формирования функциональной грамотности обучающихся (способности решать учебные задачи и жизненные проблемные ситуации на основе сформированных предметных, метапредметных и универсальных способов деятельности), включающей овладение ключевыми компетенциями, составляющими основу готовности к успешному взаимодействию с изменяющимся миром и дальнейшему успешному образованию;
- выявления и развития способностей обучающихся через урочную и внеурочную деятельность, систему воспитательных мероприятий, практик, учебных занятий и иных форм деятельности, включая общественно полезную деятельность, в том числе с использованием возможностей иных образовательных организаций, а также организаций, обладающих ресурсами, необходимыми для реализации программ начального общего образования, и иных видов образовательной деятельности, предусмотренных программой начального общего образования;
- работы с одаренными детьми, организации интеллектуальных и творческих соревнований, научно-технического творчества и проектно-исследовательской деятельности;
- выполнения индивидуальных и групповых проектных работ, включая задания межпредметного характера, в том числе с участием в совместной деятельности;
- участия обучающихся, их родителей (законных представителей) и педагогических работников в разработке основной образовательной программы начального общего образования, проектировании и развитии в МБОУСОШ № 4 г. Советский социальной среды, а также в разработке и реализации индивидуальных учебных планов;
- эффективного использования времени, отведенного на реализацию части основной образовательной программы начального общего образования, формируемой участниками образовательных отношений, в соответствии с запросами обучающихся и их родителей (законных представителей), особенностями развития и возможностями обучающихся, спецификой МБОУСОШ № 4 г. Советский, и с учетом национальных и культурных особенностей субъекта Российской Федерации;
- использования в образовательной деятельности современных образовательных и информационных технологий;
- эффективной самостоятельной работы обучающихся при поддержке педагогических работников;

- включения обучающихся в процессы понимания и преобразования внешней социальной среды (г. Советский, Советского района, Ханты-Мансийского автономного округа -Югры) для приобретения опыта социальной деятельности, реализации социальных проектов и программ;
- обновления содержания основной образовательной программы начального общего образования, методик и технологий ее реализации в соответствии с динамикой развития системы образования, запросов обучающихся и их родителей (законных представителей), а также с учетом национальных и культурных особенностей Ханты-Мансийского автономного округа -Югры;
- эффективного управления МБОУСОШ № 4 г. Советский с использованием ИКТ, а также современных механизмов финансирования реализации АООП начального общего образования.

При реализации АООП начального общего образования каждому обучающемуся, родителям (законным представителям) несовершеннолетнего обучающегося в течение всего периода обучения обеспечен доступ к информационно-образовательной среде МБОУСОШ № 4 г. Советский.

Информационно-образовательная среда МБОУСОШ г. Советский обеспечивает:

- доступ к учебным планам, рабочим программам учебных предметов, учебных курсов (в том числе внеурочной деятельности), учебных модулей, учебным изданиям и образовательным ресурсам, указанным в рабочих программах учебных предметов, учебных курсов (в том числе внеурочной деятельности), учебных модулей, информации о ходе образовательного процесса, результатах промежуточной и итоговой аттестации обучающихся;
- доступ к информации о расписании проведения учебных занятий, процедурах и критериях оценки результатов обучения. Доступ к информационным ресурсам информационно-образовательной среды МБОУСОШ № 4 г. Советский обеспечивается в том числе посредством информационно-телекоммуникационной сети «Интернет» (далее - сеть Интернет). В случае реализации основной образовательной программы начального общего образования с применением электронного обучения, дистанционных образовательных технологий каждый обучающийся в течение всего периода обучения должен быть обеспечен индивидуальным авторизованным доступом к совокупности информационных и электронных образовательных ресурсов, информационных технологий, соответствующих технологических средств, обеспечивающих освоение обучающимися основных образовательных программ начального общего образования в полном объеме независимо от их мест нахождения, в которой имеется доступ к сети Интернет, как на территории МБОУСОШ № 4 г. Советский, так и за его пределами (далее - электронная информационно-образовательная среда). Реализация АООП начального общего образования с применением электронного обучения, дистанционных образовательных технологий осуществляется в соответствии с Гигиеническими нормативами и Санитарно-эпидемиологическими требованиями локальными актами МБОУСОШ г. Советский. Условия для функционирования электронной информационно-образовательной среды могут быть обеспечены ресурсами иных организаций. Электронная информационно-образовательная среда МБОУСОШ № 4 г. Советский обеспечивает:
- доступ к учебным планам, рабочим программам учебных предметов, учебных курсов (в том числе внеурочной деятельности), учебных модулей, электронным учебным изданиям и электронным образовательным ресурсам, указанным в рабочих программах учебных предметов, учебных курсов (в том числе внеурочной деятельности), учебных модулей посредством сети Интернет;
- фиксацию и хранение информации о ходе образовательного процесса, результатов промежуточной аттестации и результатов освоения программы начального общего образования;
- проведение учебных занятий, процедуры оценки результатов обучения, реализация которых предусмотрена с применением электронного обучения, дистанционных образовательных технологий;
- взаимодействие между участниками образовательного процесса, в том числе посредством сети Интернет.

Функционирование электронной информационно-образовательной среды МБОУСОШ № 4 г. Советский обеспечивается соответствующими средствами ИКТ и квалификацией работников, ее использующих и поддерживающих. Функционирование электронной информационно-образовательной среды соответствует законодательству Российской Федерации, 100% учителей начальных классов компетентны в решении учебно-познавательных и профессиональных задач с применением информационно-коммуникационных технологий (ИКТ). Условия использования электронной информационно-образовательной среды МБОУСОШ № 4 г. Советский обеспечивают безопасность цифровых образовательных ресурсов, используемых при реализации основной образовательной программы начального общего образования, безопасность организации образовательной деятельности в соответствии с Гигиеническими нормативами и Санитарно-эпидемиологическими требованиями.

Условия для функционирования электронной информационно-образовательной среды МБОУСОШ № 4 г. Советский могут быть обеспечены ресурсами иных организаций. При реализации основной образовательной программы начального общего образования с использованием сетевой формы требования к реализации указанной программы должны обеспечиваться совокупностью ресурсов материально-технического и учебно-методического обеспечения, предоставляемого организациями, участвующими в реализации программы начального общего образования с использованием сетевой формы. Взаимодействию всех участников образовательных отношений служит сайт МБОУСОШ № 4 г. Советский, на котором размещается информация для педагогов, обучающихся и родителей (законных представителей). На официальном сайте МБОУСОШ г. Советский представлена информация о деятельности школы, достижениях педагогов и обучающихся в соответствии с «Требованиями к структуре официального сайта образовательной организации в информационно-телекоммуникационной сети «Интернет» и формату предоставления информации», локальным актом школы. Разделы сайта систематически обновляются. В МБОУСОШ № 4 г. Советский кабинеты администрации объединены локальной сетью, оснащены точкой доступа к сети Интернет, на рабочем месте каждого учителя осуществляется работа с электронным классным журналом/дневником в режиме онлайн. Возможности электронного классного журнала позволяют обучающимся, родителям (законным представителям) и администрации школы наблюдать ход педагогического процесса, отслеживать успеваемость и посещаемость.

3.5.2. Материально-технические условия реализации АООП НОО

Материально-технические ресурсы – первичный, исходный компонент ресурсного обеспечения реализации основной образовательной программы начального общего образования.

Материально-технические ресурсы обеспечения реализации основной образовательной программы начального общего образования составляют:

- учебное оборудование (*учебное оборудование для проведения учебных занятий* (урок, самоподготовка, факультативное занятие, дополнительное занятие, индивидуальное занятие, другая форма занятий);
- учебно-практическое и учебно-лабораторное оборудование (раздаточные материалы, наборы инструментов, конструкторы, объемные модели, мячи, обручи и т.д.);
- компьютерные и информационно-коммуникативные средства;
- технические средства обучения (доска, мультимедийный проектор и т.д.);
- демонстрационные пособия (демонстрационные числовые линейки, демонстрационные таблицы умножения, карточки и т. д.);
- натуральные объекты (коллекции полезных ископаемых, коллекции плодов и семян растений, гербарии, муляжи, живые объекты и т.д.);
- оснащение учебных помещений (ученические столы, шкафы, настенные доски для объявлений и т.д.);
- оснащение административных помещений (компьютерные столы, накопители информации на бумажных и электронных носителях и т.д.).

Исходя из личностно-ориентированных целей современного начального общего образования, *учебное оборудование призвано обеспечить (материально-технический ресурс призван обеспечить):*

- наглядность в организации процесса обучения младших школьников;
- природосообразность обучения младших школьников;
- культуросообразность в становлении (*формировании*) личности младшего школьника;
- предметно-учебную среду для реализации направлений личностного развития младших школьников на деятельностной основе.

МБОУСОШ № 4 г. Советский располагает материальной и технической базой, обеспечивающей организацию и проведение образовательной деятельности обучающихся. Материальная и техническая база соответствует действующим санитарным и противопожарным правилам и нормам, а также техническим нормативам, установленным для обслуживания этой базы.

Учебное пространство классных кабинетов оснащено комплектами учебной мебели в соответствии с Санитарно-эпидемиологическими требованиями, шкафами с раздаточным учебным материалом, учебной литературой.

Подбор мебели для обучающихся начальной школы проводится с учетом антропометрических показателей, в соответствии с требованиями СанПиН 1.2.3685-21 от 28.01.2021 № 2 «Гигиенические нормативы и требования к обеспечению безопасности и (или) безвредности для человека факторов среды обитания».

Рабочие места всех педагогических работников оснащены компьютерами (ноутбуками) и принтерами.

Для осуществления образовательной деятельности в образовательном учреждении имеются специально оборудованные кабинеты для работы профильных специалистов.

8 кабинетов начальных классов (100%) оснащены интерактивными досками и соответствующим оборудованием. Техническая оснащенность кабинетов, в которых занимаются обучающиеся 1-4 классов составляет 100%.

Для организации образовательной деятельности обучающихся в рамках АООП НОО начальные классы имеют доступ по расписанию в следующие помещения:

- 8 кабинетов начальных классов, оборудованных интерактивными досками (8 шт.), мультимедиа-проекторами (8 шт.), ноутбуками (8 шт.), 2 кабинета укомплектованы мобильными классами;
- 1 кабинет художественно-эстетического цикла, обеспеченный оборудованием для проведения уроков музыки, изобразительного искусства, включающим простые музыкальные инструменты, средства аудио- и видео- фиксации;
- 1 кабинет иностранного языка (оборудован интерактивной доской, мультимедиа-проектором, ноутбуком, принтером);
- спортивный комплекс (2 спортивных зала, открытый стадион, тренажерный зал);
- актовый зал (оборудован аудиоаппаратурой, ноутбуком, экраном, мультимедиа-проектором);
- кабинет психолога (оборудован компьютером, принтером);
- кабинет логопеда (оборудован компьютером, принтером, интерактивной доской);
- кабинет дефектолога (оборудован компьютером, принтером, интерактивной доской);
- библиотека (оборудована компьютером, принтером).
- помещения для питания обучающихся, а также для хранения и приготовления пищи, обеспечивающие возможность организации качественного горячего питания, в том числе горячих завтраков;
- помещение для медицинского обслуживания;
- стоматологический кабинет;
- административные и иные помещения, оснащенные необходимым оборудованием;

- гардеробы, санузлы;
- участок (территория) с необходимым набором оснащенных зон.

Учебные кабинеты включают следующие зоны:

- рабочее место учителя с пространством для размещения часто используемого оснащения;
- рабочую зону учащихся с местом для размещения личных вещей;
- пространство для размещения и хранения учебного оборудования;
- демонстрационную зону.

Организация зональной структуры учебного кабинета отвечает педагогическим и эргономическим требованиям, комфортности и безопасности образовательного процесса.

Компонентами оснащения учебного кабинета являются:

- школьная мебель;
- технические средства;
- лабораторно-технологическое оборудование;
- фонд дополнительной литературы;
- учебно-наглядные пособия;
- учебно-методические материалы.

В базовый комплект мебели входят:

- доска классная;
- стол учителя;
- стул учителя (приставной);
- кресло для учителя;
- столы ученические (регулируемые по высоте);
- стулья ученические (регулируемые по высоте);
- шкаф для хранения учебных пособий;
- стеллаж демонстрационный.

Мебель, приспособления, оргтехника и иное оборудование отвечают требованиям учебного назначения, максимально приспособлены к особенностям обучения, имеют сертификаты соответствия принятой категории разработанного стандарта (регламента).

В базовый комплект технических средств входят:

- компьютер/ноутбук с периферией;
- многофункциональное устройство (МФУ) или принтер;
- сетевой фильтр.

В школе организована работа по охране труда всех участников образовательной деятельности, по созданию оптимальных санитарно-гигиенических условий.

Адрес места осуществления образовательной деятельности с 01.09.2024 года:

2. 628242, Ханты-Мансийский автономный округ-Югра, Тюменская область, г. Советский, улица 3.Космодемьянской, дом 1 (здание Муниципального автономного дошкольного образовательного учреждения «Детский сад «Дюймовочка»)помещения № 22,45,46,47,77 на 1 этаже, № 79,78 на 2 этаже.

Материально-техническое обеспечение, оборудование помещений в каждом из мест осуществления образовательной деятельности, необходимых для осуществления образовательной деятельности по заявленным к лицензированию образовательным программам, в соответствии с требованиями, содержащимися в заявленных к лицензированию образовательных программах

№ п/п	Наименование образовательной программы	Предметы, дисциплины (модули)	Адрес (местоположение) кабинетов, помещений, сооружений	Наименование помещения (учебный класс, спортивный зал, актовый зал, мастерская и др.) с указанием номера помещения в соответствии с документами бюро технической инвентаризации*	Перечень основного оборудования
1	2	3	4	5	6
1.	Адаптированная основная образовательная программа начального общего образования	Русский язык Литературное чтение Математика Окружающий мир Основы религиозных культур и светской этики Труд (технология) Изобразительное искусство Иностранный язык	628240, Ханты-Мансийский автономный округ – Югра, г. Советский, ул. 3.Космодемьянская д. 1 А	Учебный класс № 6/н БТИ № 47 на 1этаже	<p><u>Специализированная мебель и системы хранения</u> Стол ученический 1-х местный, регулируемый по высоте и углу наклона столешницы (парта) – 6 Стул ученический, регулируемый по высоте -6 Стол письменный для учителя -1 Стул для учителя - 1 Доска аудиторная настенная магнитная, одноэлементная, меловая -1 Шкаф для хранения учебных пособий закрытый – 1</p> <p><u>Технические средства</u> Персональный компьютер учителя, лицензионное программное обеспечение– 1 МФУ (принтер, сканер, копир) - 1</p> <p><u>Комплекс учебных и наглядных пособий</u> Демонстрационные учебные таблицы по русскому языку и литературному чтению для начальной школы – 1 Демонстрационные учебные таблицы по математике для начальной школы – 1 Комплект словарей (орфографический, толковый, орфоэпический, этимологический, фразеологический, словарь ударений.) – 1 Демонстрационные учебные таблицы по окружающему миру для начальной школы -1 Комплект раздаточный учебно-лабораторного и практического оборудования по технологии для начальных классов-6 Набор объёмных фигур- 1</p>

					<p>Набор плоскостных фигур-1 Набор печатных пособий (картины)-1 Набор печатных пособий (плакаты)-1 Набор печатных пособий (портреты)-1 <u>Комплекс учебных и наглядных пособий по иностранному языку</u> Касса букв- 12 Дидактические карточки-задания- 12 Словари- 6 Комплект магнитных демонстрационных таблиц по основным разделам предмета-1</p>
	<p>Русский язык Литературное чтение Математика Окружающий мир Основы религиозных культур и светской этики Труд (технология) Изобразительное искусство Иностранный язык</p>	<p>628240, Ханты-Мансийский автономный округ – Югра, г. Советский, ул. 3.Космодемьянская д. 1 А</p>	<p>Учебный класс № 6/н БТИ № 47 на 1этаже</p>	<p><u>Специализированная мебель и системы хранения</u> Стол ученический 1-х местный, регулируемый по высоте и углу наклона столешницы (парта) – 6 Стул ученический, регулируемый по высоте -6 Стол письменный для учителя -1 Стул для учителя - 1 Доска аудиторная настенная магнитная, одноэлементная, меловая -1 Шкаф для хранения учебных пособий закрытый – 1 <u>Технические средства</u> Персональный компьютер учителя, лицензионное программное обеспечение– 1 МФУ (принтер, сканер, копир) - 1 <u>Комплекс учебных и наглядных пособий</u> Демонстрационные учебные таблицы по русскому языку и литературному чтению для начальной школы – 1 Демонстрационные учебные таблицы по математике для начальной школы – 1 Комплект словарей (орфографический, толковый, орфоэпический, этимологический, фразеологический, словарь ударений.) – 1 Демонстрационные учебные таблицы по окружающему миру для начальной школы -1 Комплект раздаточный учебно-лабораторного и практического оборудования по технологии для начальных классов-6 Набор объемных фигур- 1 Набор плоскостных фигур-1 Набор печатных пособий (картины)-1 Набор печатных пособий (плакаты)-1 Набор печатных пособий (портреты)-1 <u>Комплекс учебных и наглядных пособий по иностранному языку</u> Касса букв- 12 Дидактические карточки-задания- 12 Словари- 6 Комплект магнитных демонстрационных таблиц по основным разделам предмета-1</p>	
	<p>Русский язык Литературное</p>	<p>628240, Ханты-Мансийский</p>	<p>Учебный класс № 6/н</p>	<p><u>Специализированная мебель и системы хранения</u> Стол ученический 2-х местный, регулируемый по высоте и углу наклона столешницы</p>	

		<p>чтение Математика Окружающий мир религиозных культур и светской этики Труд (технология) Изобразительное искусство Иностранный язык</p>	<p>автономный округ – Югра, г. Советский, ул. 3.Космодемьянская д. 1 А</p>	<p>БТИ № 45 на 1этаже</p>	<p>(парта) – 5 Стул ученический, регулируемый по высоте -10 Стол письменный для учителя -1 Стул для учителя - 1 Доска аудиторная настенная магнитная, одноэлементная, меловая -1 Шкаф для хранения учебных пособий закрытый – 1 <u>Технические средства</u> Персональный компьютер учителя, лицензионное программное обеспечение– 1 МФУ (принтер, сканер, копир) - 1 <u>Комплекс учебных и наглядных пособий</u> Демонстрационные учебные таблицы по русскому языку и литературному чтению для начальной школы – 1 Демонстрационные учебные таблицы по математике для начальной школы – 1 Комплект словарей (орфографический, толковый, орфоэпический, этимологический, фразеологический, словарь ударений.) – 1 Демонстрационные учебные таблицы по окружающему миру для начальной школы -1 Комплект раздаточный учебно-лабораторного и практического оборудования по технологии для начальных классов-6 Набор объёмных фигур- 1 Набор плоскостных фигур-1 Набор печатных пособий (картины)-1 Набор печатных пособий (плакаты)-1 Набор печатных пособий (портреты)-1 <u>Комплекс учебных и наглядных пособий по иностранному языку</u> Касса букв- 12 Дидактические карточки-задания- 12 Словари- 10 Комплект магнитных демонстрационных таблиц по основным разделам предмета-1</p>
		<p>Русский язык Литературное чтение Математика Окружающий мир религиозных культур и светской этики Труд (технология) Изобразительное искусство Иностранный язык</p>	<p>628240, Ханты-Мансийский автономный округ – Югра, г. Советский, ул. 3.Космодемьянская д. 1 А</p>	<p>Учебный класс № <u>6/н</u> БТИ № <u>77</u> на 1этаже</p>	<p><u>Специализированная мебель и системы хранения</u> Стол ученический 1- местный, регулируемый по высоте и углу наклона столешницы (парта) – 9 Стул ученический, регулируемый по высоте -9 Стол письменный для учителя -1 Стул для учителя - 1 Доска аудиторная настенная магнитная, одноэлементная, меловая -1 Шкаф для хранения учебных пособий закрытый – 1 <u>Технические средства</u> Персональный компьютер учителя, лицензионное программное обеспечение– 1 МФУ (принтер, сканер, копир) - 1 <u>Комплекс учебных и наглядных пособий</u> Демонстрационные учебные таблицы по русскому языку и литературному чтению для начальной школы – 1</p>

					<p>Демонстрационные учебные таблицы по математике для начальной школы – 1 Комплект словарей (орфографический, толковый, орфоэпический, этимологический, фразеологический, словарь ударений.) – 1 Демонстрационные учебные таблицы по окружающему миру для начальной школы -1 Комплект раздаточный учебно-лабораторного и практического оборудования по технологии для начальных классов-6 Набор объёмных фигур- 1 Набор плоскостных фигур-1 Набор печатных пособий (картины)-1 Набор печатных пособий (плакаты)-1 Набор печатных пособий (портреты)-1</p> <p><u>Комплекс учебных и наглядных пособий по иностранному языку</u> Касса букв- 12 Дидактические карточки-задания- 12 Словари- 9 Комплект магнитных демонстрационных таблиц по основным разделам предмета-1</p>
		Музыка	628240, Ханты-Мансийский автономный округ – Югра, г. Советский, ул. 3.Космодемьянская д. 1 А	Учебный класс № б/н БТИ №78 на 2 этаже	<p><u>Специализированная мебель и системы хранения</u> Стул, ученический регулируемый по высоте -12 Стол письменный для учителя -1 Кресло подъёмно-поворотное - 1 Шкаф для хранения учебных пособий закрытый – 1 Табурет винтовой к пианино -1 Система демонстрации и хранения таблиц и плакатов -1</p> <p><u>Технические средства</u> Ноутбук учителя Rbook NiNO, лицензионное программное обеспечение– 1 МФУ (принтер, сканер, копир) - 1 Интерактивная доска (программное обеспечение, проектор, крепления в комплекте) -1 Портативная камера (документ-камера) -1 Пианино акустическое -1 Музыкальный центр -1</p> <p><u>Комплекс учебных и наглядных пособий</u> Набор печатных пособий (портреты)-1 Набор печатных пособий (картины)-1</p>
		Адаптивная физическая культура	628240, Ханты-Мансийский автономный округ – Югра, г. Советский, ул. 3.Космодемьянская д. 1 А	Учебный класс № б/н БТИ № 79 на 1 этаже	<p><u>Технические средства</u> Ноутбук учителя Rbook NiNO, лицензионное программное обеспечение– 1 Музыкальный центр -1</p> <p><u>Комплекс учебных и наглядных пособий</u> Скакалка -10 Мяч волейбольный -5 Мяч футбольный -5 Палочка эстафетная - 3 Секундомер механический двухкнопочный-1 Секундомер электронный-1</p>

					Свисток судейский-2 Мяч баскетбольный – 5 Обруч гимнастический -10 Скамейка гимнастическая – 2 Маты гимнастические – 6 Беговая дорожка – 1 Козел гимнастический – 1 Кегли – 10 шт Коврик для аэробики -10 Канат для перетягивания-1 Лыжи – 12 пар лыжные ботинки – 12 пар Палки лыжные – 12 пар
		Адаптивная физическая культура	628240, Ханты-Мансийский автономный округ – Югра, г. Советский, ул. З.Космодемьянская д. 1 А	Спортивная площадка	Рукоход – 1 шт.; Беговая дорожка; Турник – 2 шт.; Ворота футбольные – 2 шт.;

3.5.3. Учебно-методическое и информационное обеспечение реализации АООП НОО

Учебно-методическое и информационное обеспечение реализации АООП НОО МБОУСОШ № 4 г. Советский направлено на обеспечение широкого, постоянного и устойчивого доступа для всех участников образовательных отношений к любой информации, связанной с реализацией АООП НОО, планируемыми результатами, организацией образовательной деятельности и условиями его осуществления.

Школа обеспечена (100%) учебниками, в том числе и учебниками с электронными приложениями, являющимися их составной частью, учебно-методической литературой и материалами по всем учебным предметам АООП НОО на русском языке.

Школа имеет доступ к печатным и электронным образовательным ресурсам (ЭОР), в том числе к электронным образовательным ресурсам, размещенным в федеральных и региональных базах данных ЭОР.

Библиотека укомплектована печатными образовательными ресурсами и ЭОР по всем учебным предметам учебного плана, имеет фонд дополнительной литературы, а также информационно-образовательные ресурсы.

Список учебников формируется ежегодно и утверждается приказом директора МБОУСОШ № 4 г. Советский. Список учебников начального общего образования на 2024-2025 учебный год представлено в приложении 2 к ООП НОО.

Фонд дополнительной литературы включает детскую художественную и научно-популярную литературу, справочно-библиографические и периодические издания, сопровождающие реализацию ООП НОО.

В МБОУСОШ № 4 г. Советский функционирует единая локальная сеть с возможностью выхода в Интернет. Скорость подключения к сети Интернет составляет 100 Мбит/с. В школе настроена контент-фильтрация, что помогает оградить детей от информации, не связанной с целями обучения и воспитания.

С целью предоставления государственных услуг, способствующих открытости и прозрачности работы школы, на официальном сайте <https://shkola4sovetskij-r86.gosweb.gosuslugi.ru/> размещена информация в соответствии с «Правилами размещения на официальном сайте образовательной организации в информационно-телекоммуникационной сети "Интернет" и обновления информации об образовательной организации», в том числе информация об учебных планах, рабочих программах учебных предметов, учебных курсов (в том числе внеурочной деятельности), учебных модулей, об учебных изданиях и образовательных ресурсах, указанных в рабочих программах учебных предметов, учебных курсов (в том числе внеурочной деятельности), учебных модулей. На сайте школы обеспечено наличие альтернативной версии официального сайта в сети «Интернет» для слабовидящих.

Ведение электронного журнала успеваемости предоставляет возможность иметь доступ к информации о расписании проведения учебных занятий, о ходе образовательного процесса, результатах текущей, промежуточной и государственной итоговой аттестации обучающихся. Обеспечивается возможность формирования и хранения электронного портфолио обучающихся, в том числе выполненных им работ и их результатов.

3.5.4. Психолого-педагогические условия реализации адаптированной основной образовательной программы начального общего образования для обучающихся с задержкой психического развития

Психолого-педагогические условия реализации основной образовательной программы начального общего образования обеспечивают:

- 1) преемственность содержания и форм организации образовательной деятельности при реализации образовательных программ дошкольного, начального общего и основного общего образования;
- 2) социально-психологическую адаптацию обучающихся к условиям МБОУСОШ № 4 г. Советский с учетом специфики их возрастного психофизиологического развития, включая особенности адаптации к социальной среде;
- 3) формирование и развитие психолого-педагогической компетентности работников МБОУСОШ № 4 г. Советский и родителей (законных представителей) несовершеннолетних обучающихся;
- 4) профилактику формирования у обучающихся девиантных форм поведения, агрессии и повышенной тревожности;
- 5) психолого-педагогическое сопровождение квалифицированными специалистами (педагогом-психологом, учителем-логопедом, учителем-дефектологом, социальным педагогом) участников образовательных отношений:
 - формирование и развитие психолого-педагогической компетентности;
 - сохранение и укрепление психологического благополучия и психического здоровья обучающихся;
 - поддержка и сопровождение детско-родительских отношений;
 - формирование ценности здоровья и безопасного образа жизни;
 - дифференциация и индивидуализация обучения и воспитания с учетом особенностей когнитивного и эмоционального развития обучающихся;
 - мониторинг возможностей и способностей обучающихся, выявление, поддержка и сопровождение одаренных детей;
 - создание условий для последующего профессионального самоопределения;
 - сопровождение проектирования обучающимися планов продолжения образования и будущего профессионального самоопределения;

- обеспечение осознанного и ответственного выбора дальнейшей профессиональной сферы деятельности;
 - формирование коммуникативных навыков в разновозрастной среде и среде сверстников;
 - поддержка детских объединений, ученического самоуправления;
 - формирование психологической культуры поведения в информационной среде;
 - развитие психологической культуры в области использования ИКТ;
- б) индивидуальное психолого-педагогическое сопровождение всех участников образовательных отношений, в том числе:
- обучающихся, испытывающих трудности в освоении программы начального общего образования, развитии и социальной адаптации;
 - обучающихся, проявляющих индивидуальные способности, и одаренных;
 - педагогических, учебно-вспомогательных и иных работников МБОУСОШ г. Советский, обеспечивающих реализацию программы начального общего образования;
 - родителей (законных представителей) несовершеннолетних обучающихся;
- 7) диверсификацию уровней психолого-педагогического сопровождения (индивидуальный, групповой, уровень класса, уровень МБОУСОШ г. Советский);

Уровни внедрения системы психолого-педагогического сопровождения:

- Индивидуальный уровень. На данном уровне ведущую роль играет учитель совместно с педагогом-психологом, которые создают условия для развития ребёнка с учётом его индивидуальных особенностей, опираясь на сильные стороны личности; обеспечивают процесс самопознания, самореализации личности ребенка, уверенного в себе, развитие его неповторимой индивидуальности.

-Уровень класса (группы). На данном уровне ведущую роль играют учителя и классный руководитель, обеспечивающие необходимую педагогическую поддержку ребенку в решении задач обучения, воспитания и развития. Основная цель их деятельности - развитие самостоятельности в решении проблемных ситуаций, предотвращение дезадаптации ребенка, возникновения острых проблемных ситуаций.

Для достижения данной цели классный руководитель совместно с психологом разрабатывает план развития класса. Корректируется план воспитательной работы в классе на основе психологических характеристик класса и учащихся.

-Уровень МБОУСОШ № 4 г. Советский. На данном уровне ведется педагогами-психологами, учителями-предметниками, классными руководителями, социальными педагогами, выявляющими проблемами в развитии детей и оказывающими первичную помощь в преодолении трудностей в обучении, взаимодействии с учителями, родителями, сверстниками. На данном уровне также реализуется профилактические программы, охватывающие значительные группы учащихся, осуществляется экспертная, консультативная, просветительская работа с администрацией и учителями.

8) вариативность форм психолого-педагогического сопровождения участников образовательных отношений (профилактика, диагностика, консультирование, коррекционная работа, развивающая работа, просвещение);

9) осуществление мониторинга и оценки эффективности психологических программ сопровождения участников образовательных отношений, развития психологической службы МБОУСОШ № 4 г. Советский.

Виды работы по психолого-педагогическому сопровождению:

- Профилактика.
- Диагностика (индивидуальная и групповая (скрининг)).
- Консультирование (индивидуальное и групповое).
- Развивающая работа (индивидуальная и групповая).
- Коррекционная работа (индивидуальная и групповая).
- Психологическое просвещение и образование: формирование психологической культуры, развитие психолого-педагогической компетентности учащихся, администрации образовательных учреждений, педагогов, родителей.
- Экспертиза (образовательных и учебных программ, проектов, пособий, образовательной среды, профессиональной деятельности специалистов образовательных учреждений)

Ожидаемые результаты внедрения системы психолого-педагогического сопровождения:

- успешная адаптация обучающихся в учебно-воспитательный процесс;
- гармоничное развитие обучающихся, способных к дальнейшему развитию своего личностного, физического, интеллектуального и других потенциалов;
- успешная адаптация и социализация выпускников школы;
- создание мониторинга психологического статуса школьников.

Оценка психолого-педагогических условий реализации основной образовательной программы начального общего образования:

№	Наличие комплексной многоуровневой модели психолого-педагогического сопровождения обучающихся	Наличие
1.	Педагог-психолог	да
2.	Учитель-логопед	да
3.	Учитель-дефектолог	да
4.	Социальный педагог	да

3.5.5. Кадровые условия условия реализации АООП НОО

В МБОУСОШ № 4 г. Советский укомплектованность учителями начальных классов, учителями-предметниками составляет 100%; административным персоналом - 100%. Для реализации внеурочной деятельности привлекаются классные руководители, педагоги-организаторы, учителя физической культуры. Также МБОУСОШ № 4 г. Советский укомплектовано работниками пищеблока, вспомогательным персоналом. В школе работает медицинский работник (медсестра) - штатный работник АУ ХМАО-Югры «Советская районная больница».

Основой для разработки должностных инструкций, содержащих конкретный перечень должностных обязанностей работников, с учётом особенностей организации труда и управления, а также прав, ответственности и компетентности работников образовательной организации служили квалификационные характеристики, представленные в Едином квалификационном справочнике должностей руководителей, специалистов и служащих (раздел «Квалификационные характеристики должностей работников образования»). В МБОУСОШ № 4 г. Советский.

Для реализации ООП начального общего образования имеется коллектив специалистов, выполняющих следующие функции (Таблица 18):

(Таблица 18)

№	Специалисты	Функции	Требования	Факт
1.	Директор	обеспечивает системную образовательную и административно-хозяйственную работу образовательного учреждения	высшее профессиональное образование по направлениям подготовки «Государственное и муниципальное управление», «Менеджмент», «Управление персоналом» и стаж работы на педагогических должностях не менее 5 лет	соответствует
2.	Заместитель руководителя	координирует работу преподавателей, воспитателей, разработку учебно-методической и иной документации. Обеспечивает совершенствование методов организации образовательного процесса. Осуществляет контроль за качеством образовательного процесса	высшее профессиональное образование по направлениям подготовки «Государственное и муниципальное управление», «Менеджмент», «Управление персоналом» и стаж работы на педагогических должностях не менее 5 лет	соответствует
3.	Учитель	осуществляет обучение и воспитание обучающихся, способствует формированию общей культуры личности, социализации, осознанного выбора и освоения образовательных программ	высшее профессиональное образование или среднее профессиональное образование по направлению подготовки «Образование и педагогика» или в области, соответствующей преподаваемому предмету	соответствует

4.	Педагог-дефектолог, учитель-логопед	осуществляет работу, направленную на максимальную коррекцию недостатков в развитии у обучающихся	высшее профессиональное образование в области дефектологии	соответствует
5.	Педагог-психолог	осуществляет профессиональную деятельность, направленную на сохранение психического, соматического и социального благополучия обучающихся	высшее профессиональное образование или среднее профессиональное образование по направлению подготовки «Педагогика и психология»	соответствует
6.	Тьютор	Осуществляет работу по выявлению и развитию детских интересов; сопровождение ученика в процессе обучения; оценка имеющихся у подопечного ресурсов; профориентация ученика, предоставление профессиограммы; преодоление трудностей в образовательном процессе.	среднее профессиональное образование по направлению подготовки «Образование и педагогика» и дополнительная профессиональная подготовка по направлению «Тьюторское сопровождение детей с ОВЗ».	Соответствует
7.	Социальный педагог	осуществляет комплекс мероприятий по воспитанию, образованию, развитию и социальной защите личности в учреждениях, организациях и по месту жительства обучающихся	высшее профессиональное образование или среднее профессиональное образование по направлениям подготовки «Образование и педагогика», «Социальная педагогика»	соответствует
8.	Педагог-организатор	содействует развитию личности, талантов и способностей, формированию общей культуры обучающихся, расширению социальной сферы в их воспитании. Проводит воспитательные и иные мероприятия. Организует работу детских клубов, кружков, секций и других объединений, разнообразную деятельность обучающихся и взрослых	высшее профессиональное образование или среднее профессиональное образование по направлению подготовки «Образование и педагогика»	соответствует
9.	Библиотекарь	обеспечивает доступ обучающихся к информационным ресурсам, участвует в их духовно-нравственном воспитании, профориентации и социализации, содействует формированию информационной компетентности обучающихся	высшее или среднее профессиональное образование по специальности «Библиотечно-информационная деятельность»	соответствует

Основным условием формирования и наращивания необходимого и достаточного кадрового потенциала школы является обеспечение в соответствии с новыми образовательными реалиями и задачами адекватности системы непрерывного педагогического образования происходящим изменениям в системе образования в целом. Все учителя, работающие в начальной школе, прошли курсы повышения квалификации по вопросам введения и реализации ФГОС НОО. Для повышения

квалификации работников широко используется дистанционное обучение, система обучающих семинаров, аттестация педагогических кадров, курсы повышения по профилю педагогической деятельности не реже одного раза в три года.

Ожидаемый результат повышения квалификации — профессиональная готовность работников образования к реализации ФГОС:

- обеспечение оптимального вхождения работников образования в систему ценностей современного образования;
- принятие идеологии ФГОС начального общего образования;
- освоение новой системы требований к структуре основной образовательной программы, результатам её освоения и условиям реализации, а также системы оценки итогов образовательной деятельности обучающихся;
- овладение учебно-методическими и информационно-методическими ресурсами, необходимыми для успешного решения задач ФГОС.

3.5.6. Финансовые условия реализации АООП НОО

Финансовое обеспечение реализации ООП НОО опирается на исполнение расходных обязательств, обеспечивающих конституционное право граждан на бесплатное и общедоступное среднее общее образование. Объём действующих расходных обязательств отражается в задании учредителя по оказанию государственных (муниципальных) образовательных услуг в соответствии с требованиями федеральных государственных образовательных Стандартов начального общего образования. Задание учредителя обеспечивает соответствие показателей объёмов и качества предоставляемых организацией, осуществляющей образовательную деятельность, услуг (выполнения работ) с размерами направляемых на эти цели средств бюджета.

Финансовое обеспечение задания учредителя по реализации АООП НОО осуществляется на основе нормативного подушевого финансирования. Введение нормативного подушевого финансирования определяет механизм формирования расходов и доведения средств на реализацию государственных гарантий прав граждан на получение общедоступного и бесплатного общего образования в соответствии с требованиями Стандарта. Применение принципа нормативного подушевого финансирования на уровне организации, осуществляющей образовательную деятельность, заключается в определении стоимости стандартной (базовой) бюджетной образовательной услуги в организации, осуществляющей образовательную деятельность, не ниже уровня фактически сложившейся стоимости в предыдущем финансовом году. *Региональный расчётный подушевой норматив* — это минимально допустимый объём финансовых средств, необходимых для реализации основной образовательной программы в организациях, осуществляющих образовательную деятельность, данного региона в соответствии с ФГОС в расчёте на одного обучающегося в год, определяемый отдельно для организаций, осуществляющих образовательную деятельность, расположенных в городской и сельской местности. Органы местного самоуправления могут устанавливать дополнительные нормативы финансирования организаций, осуществляющих образовательную деятельность, за счёт средств местных бюджетов сверх установленного регионального подушевого норматива.

Реализация принципа нормативно-подушевого финансирования осуществляется на трех следующих уровнях:

- межбюджетных отношений (бюджет субъекта РФ — муниципальный бюджет);
- внутрибюджетных отношений (муниципальный бюджет — организация, осуществляющая образовательную деятельность).

При этом соблюдаются следующие положения:

— стабильность уровня финансирования по статьям расходов, включенным в величину регионального расчетного подушевого норматива (зарплата с начислениями, прочие текущие расходы на обеспечение материальных затрат, непосредственно связанных с учебной деятельностью организаций, осуществляющей образовательную деятельность);

— возможность использования нормативов не только на уровне межбюджетных отношений (бюджет региона — бюджеты муниципальных районов), но и на уровне внутрибюджетных отношений (муниципальный бюджет — организации, осуществляющие образовательную деятельность). При расчете регионального подушевого норматива учитываются затраты рабочего времени педагогических работников организаций, осуществляющих образовательную деятельность, на урочную и внеурочную деятельность, включая все виды работ (учебная, воспитательная, методическая и т. п.), входящие в трудовые обязанности конкретных педагогических работников. Формирование фонда оплаты труда осуществляется в пределах объема средств организации, осуществляющие образовательную деятельность на текущий финансовый год, определенного в соответствии с региональным расчетным подушевым нормативом, количеством обучающихся и соответствующими поправочными коэффициентами и отражается в смете организации, осуществляющей образовательную деятельность. Фонд оплаты труда работников организации, осуществляющей образовательную деятельность, состоит из базовой и стимулирующей частей. Базовая часть фонда оплаты труда обеспечивает гарантированную заработную плату руководителей, педагогических работников, непосредственно осуществляющих образовательную деятельность, учебно-вспомогательного персонала образовательной организации. Система стимулирующих выплат работникам организации, осуществляющей образовательную деятельность включает в себя поощрительные выплаты по результатам труда. Выплаты стимулирующего характера устанавливаются в пределах средств стимулирующей части фонда оплаты труда. Размеры, порядок и условия осуществления стимулирующих выплат определяются в локальных правовых актах МБОУСОШ № 4 г. Советский, в которых определены критерии и показатели результативности и качества. В них включены показатели динамики учебных достижений обучающихся, активности их участия во внеурочной деятельности; использование учителями современных педагогических

технологий, в том числе здоровьесберегающих; участие в методической работе, распространение актуального педагогического опыта; повышение уровня профессионального мастерства и др.

3.5.7.Оценочные и методические материалы

Оценочная деятельность осуществляется в ходе текущей и промежуточной аттестации.

Оценочные процедуры осуществляются в соответствии с Положением о формах, периодичности и порядке проведения текущего контроля успеваемости и промежуточной аттестации обучающихся Муниципального бюджетного образовательного учреждения «Средняя общеобразовательная школа № 4 г. Советский».

Оценочные средства формируются на основе ключевых принципов оценивания:

- *валидности* (полного соответствия оценочного средства тому уровню освоения, виду деятельности, для которого оно создано);
- *надёжности* (использования при испытании единообразных критериев оценки);
- *объективности* (обеспечения для всех испытуемых равных возможностей);
- *эффективности* (оптимальности выбора для конкретных условий использования целей, методов и средств контроля).

Оценочные материалы включает в себя контрольно-измерительные материалы для оценивания с описанием шкал оценивания.

Оценочные материалы по учебным предметам, вынесенных на промежуточную аттестацию представляют КИМы по учебным предметам и демоверсии по учебным предметам. КИМы и демоверсии разрабатываются учителем либо коллективом учителей по поручению руководителя школьного методического объединения; рассматриваются на школьных методических объединениях учителей и сдаются заместителю директора по учебно-воспитательной работе.

Демоверсии по учебным предметам размещаются на официальном сайте Школы .

Оценочные и методические материалы по учебному предмету «Русский язык»

2 класс

Форма проведения: диктант

Летом. Витя и Петя живут в городе. Летом братья гостят в селе Ивановка. Рядом лес и широкая река. В чаще под кустами бегают ежи. Около речки тихо шумят камыши. На краю леса ребята устроили шалаши. Они поймали большую щуку. Чудесная будет уха! (41слово).

Критерии оценивания диктантов:

Оценка «5» – ставится, если нет ошибок и исправлений; работа написана аккуратно в соответствии с требованиями каллиграфии.

Оценка «4» – ставится, если не более двух орфографических ошибок; работа выполнена чисто, но есть небольшие отклонения от каллиграфических норм.

Оценка «3» – ставится, если допущено 3 – 5 ошибок, работа написана небрежно.

Оценка «2» – ставится, если допущено более 5 орфографических ошибок, работа написана неряшливо.

Ошибкой в диктанте следует считать:

- нарушение правил орфографии при написании слов;
- пропуск и искажение букв в словах;
- замену слов;
- отсутствие знаков препинания в пределах программы данного класса;
- неправильное написание слов, которые не проверяются правилом (списки таких слов даны в программе каждого класса).

За ошибку не считаются:

- ошибки на те разделы орфографии и пунктуации, которые ни в данном классе, ни в предшествующих классах не изучались;
- пропуск точки в конце предложения, если первое слово следующего предложения написано с заглавной буквы;
- единичный случай замены одного слова без искажения смысла.

За одну ошибку в диктанте считаются:

- два исправления;
- две пунктуационные ошибки;
- повторение ошибок в одном и том же слове, например, в слове «ножи» дважды написано в конце «ы». Если же подобная ошибка встречается в другом слове, она считается за ошибку.

Негрубыми ошибками считаются следующие:

- повторение одной и той же буквы в слове;
- недописанное слово;
- перенос слова, одна часть которого написана на одной строке, а вторая опущена;
- дважды записанное одно и то же слово в предложении.

3 класс

Форма проведения: диктант

Охраняем природу. Мы подъезжаем к селу. Вся окрестность утопает в зелени. Деревца сажали бывшие ученики нашей школы. Ранней весной мы осматриваем все саженцы. Ранки смазываем глиной. Подкармливаем слабые деревца. В субботние и воскресные дни на разездах мы устанавливаем посты там, где цветут первые подснежники. Пусть они радуют всех людей. Охапки цветов не живут долго. Они быстро погибают. Любители больших букетов этого не понимают. А жаль!

Критерии оценивания диктантов:

Оценка «5» – ставится, если нет ошибок и исправлений; работа написана аккуратно в соответствии с требованиями каллиграфии.

Оценка «4» – ставится, если не более двух орфографических ошибок; работа выполнена чисто, но есть небольшие отклонения от каллиграфических норм.

Оценка «3» – ставится, если допущено 3 – 5 ошибок, работа написана небрежно.

Оценка «2» – ставится, если допущено более 5 орфографических ошибок, работа написана неряшливо.

Ошибкой в диктанте следует считать:

- нарушение правил орфографии при написании слов;
- пропуск и искажение букв в словах;
- замену слов;
- отсутствие знаков препинания в пределах программы данного класса;
- неправильное написание слов, которые не проверяются правилом (списки таких слов даны в программе каждого класса).

За ошибку не считаются:

- ошибки на те разделы орфографии и пунктуации, которые ни в данном классе, ни в предшествующих классах не изучались;
- пропуск точки в конце предложения, если первое слово следующего предложения написано с заглавной буквы;
- единичный случай замены одного слова без искажения смысла.

За одну ошибку в диктанте считаются:

- два исправления;
- две пунктуационные ошибки;
- повторение ошибок в одном и том же слове, например, в слове «ножи» дважды написано в конце «ы». Если же подобная ошибка встречается в другом слове, она считается за ошибку.

Негрубыми ошибками считаются следующие:

- повторение одной и той же буквы в слове;
- недописанное слово;
- перенос слова, одна часть которого написана на одной строке, а вторая опущена;
- дважды записанное одно и то же слово в предложении.

4 класс

Форма проведения: диктант

Чудесный май.

Стоит чудесный майский день. Как хорошо в эту весеннюю пору! Ласковое солнце осветило всю окрестность. После тёплого дождя покрылись сочной зеленью поля, луга и леса. Синие и жёлтые цветки подняли прелестные головки. Земля надела пёстрый наряд. Вот уже появились душистые кисти на черёмухе, на сирени. У лесного оврага цветут ландыши и земляника. На вершину высокой ели забралась шустрая белочка. Спешат домой перелётные птицы. Лес встречает своих певцов. С раннего утра до позднего вечера не смолкают в лесу птичьи голоса. С полей и лесов несутся весенние звуки. Май – самый нарядный и звонкий месяц года.

Критерии оценивания диктантов:

Оценка «5» – ставится, если нет ошибок и исправлений; работа написана аккуратно в соответствии с требованиями каллиграфии.

Оценка «4» – ставится, если не более двух орфографических ошибок; работа выполнена чисто, но есть небольшие отклонения от каллиграфических норм.

Оценка «3» – ставится, если допущено 3 – 5 ошибок, работа написана небрежно.

Оценка «2» – ставится, если допущено более 5 орфографических ошибок, работа написана неряшливо.

Ошибкой в диктанте следует считать:

- нарушение правил орфографии при написании слов;
- пропуск и искажение букв в словах;
- замену слов;
- отсутствие знаков препинания в пределах программы данного класса;
- неправильное написание слов, которые не проверяются правилом (списки таких слов даны в программе каждого класса).

За ошибку не считаются:

- ошибки на те разделы орфографии и пунктуации, которые ни в данном классе, ни в предшествующих классах не изучались;
- пропуск точки в конце предложения, если первое слово следующего предложения написано с заглавной буквы;
- единственный случай замены одного слова без искажения смысла.

За одну ошибку в диктанте считаются:

- два исправления;
- две пунктуационные ошибки;
- повторение ошибок в одном и том же слове, например, в слове «ножи» дважды написано в конце «ы». Если же подобная ошибка встречается в другом слове, она считается за ошибку.

Негрубыми ошибками считаются следующие:

- повторение одной и той же буквы в слове;
- недописанное слово;
- перенос слова, одна часть которого написана на одной строке, а вторая опущена;
- дважды записанное одно и то же слово в предложении.

Оценочные и методические материалы по учебному предмету «Математика»

2 класс

Форма проведения: контрольная работа

1. Выполни вычисления:

$$\begin{array}{cccc} 44 + 29 = & 51 - 26 = & 80 - 67 = & 72 + 28 = \\ 47 + (100 - 89) = & 87 - (23 - 7) = & & \end{array}$$

2. Сравни и поставь знак $>$, $<$ или $=$ так, чтобы получились верные равенства и неравенства:

$$10 \text{ дм} \dots 10 \text{ см} \qquad 2 \text{ см} \dots 20 \text{ мм} \qquad 63 \text{ см} \dots 3 \text{ дм } 6 \text{ см}$$

3. После того, как учитель проверил 12 работ, ему осталось проверить еще 10 работ. Сколько всего работ надо было проверить учителю?

4. На первой клумбе высадили 10 луковиц тюльпанов, на второй — на 2 луковицы меньше, чем на первой, а на третьей — столько, сколько на первой и второй вместе. Сколько луковиц тюльпанов высадили на третьей клумбе?

5. Начерти прямоугольник со сторонами 5 см и 3 см.

6. * Диме 13 лет, а Мише 8 лет. Сколько лет было Мише, когда Диме было 10 лет?

Оценка «5» ставится, если все задания решены без ошибок.

Оценка «4» ставится, если в работе допущены 1-2 вычислительные ошибки.

Оценка «3» ставится, если в работе допущена ошибка в ходе решения одной из задач, при правильном выполнении всех остальных заданий, или допущены 3 - 4 вычислительные ошибки при отсутствии ошибок в ходе решения задач.

Оценка «2» ставится, если допущена ошибка в ходе решения двух задач, или допущена ошибка в ходе решения одной из задач и 4 вычислительные ошибки, или допущено при решении задач и примеров более 6 вычислительных ошибок.

Примечание. Наличие в работе недочётов вида: неправильное списывание данных, но верное выполнение задания, грамматические ошибки в написании математических терминов и общепринятых сокращений, неряшливое оформление работы, большое число исправлений ведёт к снижению оценки на один балл, но не ниже «3».

3 класс

Форма проведения: контрольная работа

1. Реши задачу:

В магазине продали 5 ящиков груш по 15 кг и 6 ящиков слив по 12 кг. Сколько всего килограммов груш и слив продали?

2. Вычисли значение выражений:

а) $98:7$ $23 \cdot 4$ $75:25$ $45:8$

б) $(20 \cdot 3 + 40) : 5 =$

в) Запиши решение «столбиком»:

$537+95$ $89+78$ $326+279$ $463-181$ $562-81$

3. Запиши число, состоящее:

а) Из 9 сот. 4 дес. 2 ед.

б) Из 8 сот. и 3 ед.

в) Из 5 ед. первого разряда, 7 ед. второго разряда и 3 ед. третьего разряда.

4. Запиши числа в порядке возрастания:

152, 410, 317, 240, 129, 192.

5. Реши задачу:

Длина прямоугольника 5 см, ширина на 2 см меньше. Вычисли периметр и площадь прямоугольника.

Критерии оценивания:

Оценка «5» - без ошибок.

Оценка «4» - 1 грубая и 1-2 негрубые ошибки, при этом грубых ошибок не должно быть в задаче.

Оценка «3» - 2-3 грубые и 3-4 негрубые ошибки, при этом ход решения задачи должен быть верным.

Оценка «2» - 4 и более грубые ошибки.

Грубые ошибки:

1. Вычислительные ошибки в примерах и задачах.

2. Ошибки на незнание порядка выполнения арифметических действий.

3. Неправильное решение задачи (пропуск действия, неправильный выбор действий, лишние действия).

4. Не решённая до конца задача или пример

5. Невыполненное задание.

Негрубые ошибки:

1. Нерациональный приём вычислений.

2. Неправильная постановка вопроса к действию при решении задачи.

3. Неверно сформулированный ответ задачи.

4. Неправильное списывание данных (чисел, знаков).

5. Недоведение до конца преобразований.

За грамматические ошибки, допущенные в работе, оценка по математике не снижается. За неряшливо оформленную работу, несоблюдение правил каллиграфии оценка по математике снижается на 1 балл, но не ниже «3».

4 класс

Форма проведения: контрольная работа

1. Запиши числа цифрами:

905 единиц второго класса, 48 единиц первого класса;

80 единиц первого класса, 400 единиц второго класса, 80 единиц третьего класса;

1 единицы третьего класса, 90 единиц второго класса, 9 единиц первого класса.

2. Реши задачу.

Два поезда отошли одновременно от одной станции в противоположных направлениях со скоростью 114 км/ч и 108 км/ч. Первый из них проехал 684 км. На каком расстоянии друг от друга в этот момент находились поезда?

3. Вычисли значение выражения

$$815 \cdot 204 - (8963 + 68\,077) : 36$$

4. Реши уравнение:

$$290 + X = 640 - 260$$

5. Сравни величины.

6км64м....665м

2ч50мин....200мин

2т8ц...208кг

3дм² 7см²....307см²

6. Реши задачу.

Длина спортивного зала прямоугольной формы 40 м. Найди периметр зала, если его площадь 200 м².

Критерии оценивания:

Оценка «5» - без ошибок.

Оценка «4» - 1 грубая и 1-2 негрубые ошибки, при этом грубых ошибок не должно быть в задаче.

Оценка «3» - 2-3 грубые и 3-4 негрубые ошибки, при этом ход решения задачи должен быть верным.

Оценка «2» - 4 и более грубые ошибки.

Грубые ошибки:

1. Вычислительные ошибки в примерах и задачах.

2. Ошибки на незнание порядка выполнения арифметических действий.

3. Неправильное решение задачи (пропуск действия, неправильный выбор действий, лишние действия).

4. Не решённая до конца задача или пример.

5. Невыполненное задание.

Негрубые ошибки:

1. Нерациональный приём вычислений.

2. Неправильная постановка вопроса к действию при решении задачи.

3. Неверно сформулированный ответ задачи.

4. Неправильное списывание данных (чисел, знаков).

5. Недоведение до конца преобразований.

За грамматические ошибки, допущенные в работе, оценка по математике не снижается. За неряшливо оформленную работу, несоблюдение правил каллиграфии оценка по математике снижается на 1 балл, но не ниже «3».

Методические материалы МБОУСОШ № 4 г. Советский

Английский

1. Биболетова, М. З., Трубанева Н.Н. Английский язык : 2 - 4 классы : рабочая программа. – М. : Дрофа.

ОРКСЭ

1. Основы религиозных культур и светской этики: 4 класс : рабочая программа / авт.-сост. Т. Д. Шапошникова, К. В. Савченко. — М. : Дрофа.
2. Катышева, И. Б. Основы светской этики. Методическое пособие к учебнику А. А. Шемшурина, Н. М. Брунчуковой, Р. Н. Демина и др. «Основы светской этики. 4 кл.» / И. Б. Катышева, К. В. Савченко, Т. Д. Шапошникова ; под ред. Т. Д. Шапошниковой. — М. : Дрофа.
3. Основы православной культуры. Методическое пособие к учебнику Т. А. Костюковой, О. В. Воскресенского, К. В. Савченко и др. «Основы православной культуры. 4 кл.» / И. Н. Каиль, В. В. Матвеева, С. А. Прощая ; под ред. Т. Д. Шапошниковой. — М. : Дрофа.
4. Емельянова, Т. В. Основы мировых религиозных культур. 4 класс. Методическое пособие к учебнику Р. Б. Амирова, О. В. Воскресенского, Т. М. Горбачевой и др. «Основы мировых религиозных культур» / Т. В. Емельянова, К. В. Савченко, Т. Д. Шапошникова. — М. : Дрофа.
5. Емельянова, Т. В. Основы исламской культуры. Методическое пособие к учебнику Р. Б. Амирова, Ю. А. Насрtdиновой, К. В. Савченко и др. «Основы исламской культуры. 4 кл.» / Т. В. Емельянова, К. В. Савченко, Т. Д. Шапошникова ; под ред. Т. Д. Шапошниковой. — М. : Дрофа.

Русский язык и обучение грамоте

1. Канакина В.П., Горецкий В.Г., Бойкина М.В. Русский язык. Рабочие программы. Предметная линия учебников системы «Школа России». 1 – 4 классы: пособие для учителей общеобразоват. организаций. – М.: Просвещение.
2. Русский язык. Примерные рабочие программы. Предметная линия учебников системы «Школа России» авторов В. П. Канакиной, В. Г. Горецкого. 1—4 классы : учеб. пособие для общеобразоват. организаций / [В. П. Канакина и др.]. — М. : Просвещение.
3. Горецкий В. Г. Обучение грамоте (Школа России). Методическое пособие с поурочными разработками. 1 класс : учеб. пособие для общеобразоват. организаций / В. Г. Горецкий, Н. М. Белянкова. — М. : Просвещение.
4. Рамзаева, Т. Г. Русский язык. 1—4 классы. Рабочая программа / Т. Г. Рамзаева. — М. : Дрофа.
5. Рамзаева Т.Г. Русский язык. 3 кл. Методическое пособие / Т.Г. Рамзаева, Г.С. Щёголева. – М. : Дрофа.
6. Рамзаева Т.Г. Русский язык. 4 кл. Методическое пособие / Т.Г. Рамзаева, Г.С. – М. : Дрофа.
7. Русский родной язык : 1 класс : методическое пособие / [О. М. Александрова, М. И. Кузнецова, Л. В. Петленко и др. ; под ред. О. М. Александровой]. – М. : Учебная литература.

Литературное чтение

1. Климанова Л. Ф. Литературное чтение. Рабочие программы. Предметная линия учебников системы «Школа России». 1—4 классы : пособие для учителей общеобразоват. организаций / Л. Ф. Климанова, М. В. Бойкина. – М. : Просвещение.
2. Климанова Л. Ф. Программа по литературному чтению (Школа России). – М. : Просвещение.
3. Стефаненко Н. А. Литературное чтение (Школа России). Методические рекомендации. 1 класс : учеб. пособие для общеобразоват. организаций / Н. А. Стефаненко. – М. : Просвещение.
4. Стефаненко Н. А. Литературное чтение. Методические рекомендации. 2 класс : учеб. пособие для общеобразоват. организаций / Н. А. Стефаненко. – М. : Просвещение.
5. Стефаненко Н. А. Литературное чтение. Методические рекомендации. 3 класс: учеб. пособие для общеобразоват. организаций / Н. А. Стефаненко. – М. : Просвещение.
6. Стефаненко Н. А. Литературное чтение. Методические рекомендации. 4 класс : учеб. пособие для общеобразоват. организаций / Н. А. Стефаненко, Е. А. Горелова. – М. : Просвещение.

Математика

1. Математика. Методические рекомендации (Школа России). 1 класс : учеб. пособие для общеобразоват. организаций / [М. А. Бантова, Г. В. Бельтюкова, С. И. Волкова и др.]. – М. : Просвещение.
2. Математика. Методические рекомендации (Школа России). 2 класс : учеб. пособие для общеобразоват. организаций / С. И. Волкова, С. В. Степанова, М. А. Бантова, Г. В. Бельтюкова. – М. : Просвещение.
3. Математика. Методические рекомендации. 3 класс : учеб. пособие для общеобразоват. организаций / [С. И. Волкова, С. В. Степанова, М. А. Бантова, Г. В. Бельтюкова]. – М. : Просвещение.
4. Математика. Методические рекомендации. 4 класс: учебн. пособие для общеобразоват. организаций / [С. И. Волкова, С. В. Степанова, М. А. Бантова, Г. В. Бельтюкова, И. А. Игушева]. – М. : Просвещение.
5. Математика. Программы. 1-4 кл. (Школа России). – М. : Просвещение.

Окружающий мир

1. Плешаков А. А. Окружающий мир. Рабочие программы. Предметная линия учебников системы «Школа России». 1—4 классы : пособие для учителей общеобразоват. организаций / А. А. Плешаков. — М. : Просвещение.
2. Окружающий мир. Программы. 1- 4 кл. (Школа России). – М. : Просвещение.
3. Окружающий мир. Методические рекомендации. 1 класс : пособие для учителей общеобразоват. организаций / [А. А. Плешаков, М. А. Ионова, О. Б. Кирпичева, А. Е. Соловьева]. — М. : Просвещение.
4. Плешаков А. А. Окружающий мир. Методические рекомендации. 2 класс: пособие для учителей общеобразоват. учреждений / А. А. Плешаков, А. Е. Соловьева. – М. : Просвещение.
5. Плешаков А. А. Окружающий мир. Методические рекомендации. 3 класс : пособие для учителей общеобразоват. учреждений / А. А. Плешаков, Н. М. Белянкова, А. Е. Соловьева. — М.: Просвещение.
6. Плешаков А. А. Окружающий мир. Методические рекомендации. 4 класс : пособие для учителей общеобразоват. организаций / А. А. Плешаков, Е. А. Крючкова, А. Е. Соловьева. — М. : Просвещение.

Технология

1. Лутцева Е. А. Технология. Методическое пособие с поурочными разработками. 2 класс : учеб. пособие для общеобразоват. организаций / Е. А. Лутцева, Т. П. Зуева. — М. : Просвещение.
2. Лутцева Е. А. Технология. Методическое пособие с поурочными разработками. 4 класс : учеб. пособие для общеобразоват. организаций / Е. А. Лутцева, Т. П. Зуева. – М. : Просвещение.
3. Лутцева Е. А. Технология. Рабочие программы. Предметная линия учебников системы «Школа России». 1—4 классы : пособие для учителей общеобразоват. организаций / Е. А. Лутцева, Т. П. Зуева. — М. : Просвещение.
4. Кузнецова Л.А. Технология. Ручной труд. Методические рекомендации. 1-4 кл. : учеб. пособие для общеобразоват. организаций, реализующих адапт. основные общеобразоват. программы / Л.А. Кузнецова. – М. : Просвещение.

Изобразительное искусство

1. Изобразительное искусство. Сборник примерных рабочих программ. Предметная линия учебников под редакцией Б. М. Неменского. 1—4 классы. Предметная линия учебников под редакцией Б. М. Неменского. 5—8 классы : учеб. пособие для общеобразоват. организаций / [Б. М. Неменский и др.]. – М. : Просвещение.
2. Изобразительное искусство. Методические рекомендации. 1—4 классы : учеб. пособие для общеобразоват. организаций, реализующих адапт. основные общеобразоват. программы / [М. Ю. Рау, М. А. Овчинникова, М. А. Зыкова, Т. А. Соловьева]. – М. : Просвещение.
3. Изобразительное искусство. Рабочие программы. Предметная линия учебников под редакцией Б. М. Неменского. 1—4 кл. Пособие для учителей общеобразовательных учреждений. – М. : Просвещение.
4. Уроки изобразительного искусства. Поурочные разработки. 1—4 классы : учеб. пособие для общеобразоват. организаций / [Б.М. Неменский, Л. А. Неменская, Е. И. Коротева и др.] ; под ред. Б. М. Неменского. – М. : Просвещение.

Музыка

1. Критская Е. Д. Уроки музыки. Поурочные разработки. 1—4 классы / Е. Д. Критская, Г. П. Сергеева, Т. С. Шмагина. — М. : Просвещение.
2. Сергеева Г. П. Музыка. Рабочие программы. Предметная линия учебников Г. П. Сергеевой, Е. Д. Критской. 1—4 классы : учеб. пособие для общеобразоват. организаций / Г. П. Сергеева, Е. Д. Критская, Т. С. Шмагина. – М. : Просвещение.

Физкультура

1. Лях В.И. Физическая культура (Школа России). Методические рекомендации. 1—4 классы : учеб. пособие для общеобразоват. организаций / В. И. Лях. —М. : Просвещение.

*Индивидуальная карта
психолого-педагогического
сопровождения обучающегося
с ограниченными возможностями здоровья*


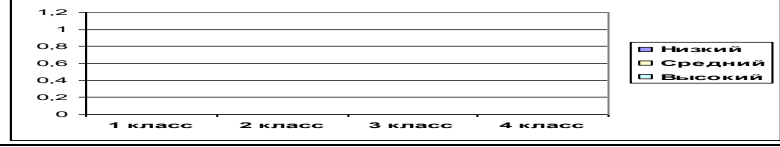


 **Первый раздел. Сведения социального характера**

Ф. И. О. обучающегося	
Дата рождения	
Адрес проживания	
Состав семьи:	
Ф. И. О. матери год рождения образование, место работы:	
Ф. И. О. отца год рождения образование, место работы	
Пребывание школьника в детских учреждениях	
Дата поступления в школу, возраст на момент поступления	

 **Второй раздел. Медицинские данные**

Заключение территориальной ПМПК	
Рекомендации территориальной ПМПК	
Общее соматическое состояние	
Состояние зрения	
Состояние слуха	
Характеристика физического развития	

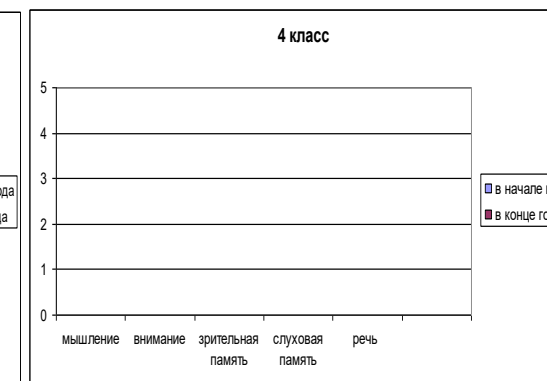
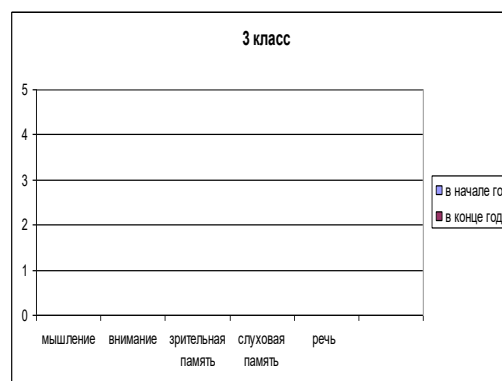
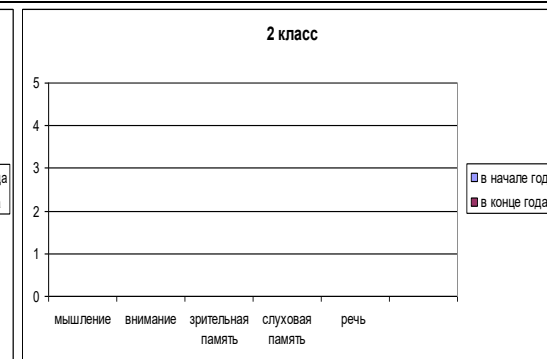

Третий раздел. Психолого-педагогическая информация

<i>Особенности психических процессов</i>									
Характеристики	1 класс		2 класс		3 класс		4 класс		Характер динамики
	Балл	Уровень	Балл	Уровень	Балл	Уровень	Балл	Уровень	
Внимание Скорость переработки информации (У)									
Точность, внимательность (К)									
Память Кратковременная речевая (Р)									
Кратковременная зрительная (З)									
Отсроченная (О)									
Мышление Общий интеллектуальный показатель (О)									
Вербальное мышление (В)									
Невербальное мышление (Н)									
Зрительно-моторная координация <ul style="list-style-type: none"> ○ Низкий ○ Слабый ○ Средний ○ Высокий 									
Социометрический статус <ul style="list-style-type: none"> ○ Изолированный ○ Принятый ○ Предпочитаемый ○ Лидер 									

Особенности познавательной деятельности обучающегося (педагогический аспект)

Характер динамики

Уровни развития познавательных процессов	1 класс		2 класс		3 класс		4 класс	
	В начале года		В конце года		В начале года		В конце года	
	балл	уровень	балл	уровень	балл	уровень	балл	уровень
Мышление								
Внимание								
Память зрительная								
Память слуховая								



За каждый положительный ответ ставится - 1 балл, за отрицательный ответ - 0 баллов.

<p>Любознательность:</p> <ul style="list-style-type: none"> ✓ 4 балла - качества проявляются всегда (высокий уровень); ✓ 3 балла - качества проявляются часто (средний уровень); ✓ 2 балла-качества проявляются редко (низкий уровень); ✓ 1 балл – качества не проявляется никогда (очень низкий уровень). 	<p>Отношение к школе:</p> <ul style="list-style-type: none"> ✓ 4 балла - качества проявляются всегда (высокий уровень); ✓ 3 балла - качества проявляются часто (средний уровень); ✓ 2 балла-качества проявляются редко (низкий уровень); ✓ 1 балл – качества не проявляется никогда (очень низкий уровень) 	<p>Прилежание и трудолюбие:</p> <ul style="list-style-type: none"> ✓ 6 баллов – качества проявляются всегда (очень высокий уровень); ✓ 5-4 балла - качества проявляются всегда (высокий уровень); ✓ 3 балла - качества проявляются часто (средний уровень); ✓ 2 балла-качества проявляются редко (низкий уровень); ✓ 1 балл – качества не проявляется никогда (очень низкий уровень). 	<p>Отношение к себе:</p> <ul style="list-style-type: none"> ✓ 4балла - качества проявляются всегда (высокий уровень); ✓ 3 балла - качества проявляются часто (средний уровень); ✓ 2 балла-качества проявляются редко (низкий уровень); ✓ 1 балл – качества не проявляется никогда (очень низкий уровень).
--	--	--	---

Педагогическая характеристика обучающегося. Характеристика общения.

	Стиль общения	1 класс	2 класс	3 класс	4 класс	5 класс	6 класс	7 класс	8 класс	9 класс	Примечание
Общение со взрослыми	Уважительный	+/-									
	Благодарный										
	Недоверчивый										
	Злой, жестокий										
	Часто гневлив										
Общение со сверстниками	Отзывчивый к призывам о помощи										
	Бескорыстный										
	Уступчивый										
	Язвительный										
	Эгоистичный										
Общение с группой	Обладает талантом руководителя										
	Всегда дружелюбен										
	Робкий										
	Навязчивый										
	Бесчувственный										

Самоуверенный и завистливый											
-----------------------------	--	--	--	--	--	--	--	--	--	--	--

✚ Пятый раздел.

Динамика учебных достижений обучающегося (по итогам административных контрольных работ)

Контрольные срезы знаний за 2 класс

<i>№ п/п</i>	<i>Дата</i>	<i>Учебный предмет</i>	<i>Вид работы</i>	<i>Качество выполнения</i>	<i>Причины ошибок</i>	<i>Основные направления коррекционной работы</i>
	Сентябрь	Математика				
	Декабрь					
	Май					
	Сентябрь	Русский язык				
	Декабрь					
	Май					

Контрольные срезы знаний за 3 класс

<i>№ п/п</i>	<i>Дата</i>	<i>Учебный предмет</i>	<i>Вид работы</i>	<i>Качество выполнения</i>	<i>Причины ошибок</i>	<i>Основные направления коррекционной работы</i>
	Сентябрь	Математика				
	Декабрь					
	Май					

	Сентябрь	Русский язык				
	Декабрь					
	Май					

Контрольные срезы знаний за 4 класс

<i>№ п/п</i>	<i>Дата</i>	<i>Учебный предмет</i>	<i>Вид работы</i>	<i>Качество выполнения</i>	<i>Причины ошибок</i>	<i>Основные направления коррекционной работы</i>
	Сентябрь	Математика				
	Декабрь					
	Май					
	Сентябрь	Русский язык				
	Декабрь					
	Май					

 Шестой раздел.

**Мониторинг знаний, умений, навыков по учебным предметам
(математика, русский язык (письмо), литература (чтение))**

русский язык

наименование учебного предмета

ЗУН	1 четверть	2 четверть	3 четверть	4 четверть	Вывод
------------	-------------------	-------------------	-------------------	-------------------	--------------

1 - низкий уровень (не умеет)
2 - ниже среднего уровень (умеет при постоянной помощи и контроле учителя)
3 – средний уровень (частично выполняет самостоятельно, помощь учителя требуется крайне редко)
4 – уровень выше среднего (полное самостоятельное выполнение)

Литературное чтение
наименование учебного предмета

ЗУН	1 четверть	2 четверть	3 четверть	4 четверть	Вывод

1 - низкий уровень (не умеет)
2 - ниже среднего уровень (умеет при постоянной помощи и контроле учителя)
3 – средний уровень (частично выполняет самостоятельно, помощь учителя требуется крайне редко)
4 – уровень выше среднего (полное самостоятельное выполнение)

Математика
наименование учебного предмета

ЗУН	1 четверть	2 четверть	3 четверть	4 четверть	Вывод

1 - низкий уровень (не умеет)
2 - ниже среднего уровень (умеет при постоянной помощи и контроле учителя)
3 – средний уровень (частично выполняет самостоятельно, помощь учителя требуется крайне редко)
4 – уровень выше среднего (полное самостоятельное выполнение)

 **Седьмой раздел**

Результаты внеурочной деятельности обучающегося по предмету

Участие во внеурочной деятельности

Год/ класс	20__-20__ учебный год	20__-20__ учебный год	20__-20__ учебный год	20__-20__ учебный год
Дополнительное образование (кружок, секция и т.п.)				
Участие в общешкольных мероприятия				
Участие в классных мероприятия				

Участие обучающегося в проектных, исследовательских, творческих конкурсах (в т.ч. Интернет-проектах).

Год/кл.	название конкурса	название работы	место (I, II, III, участие)			
			школьн. ур.	муницип.ур.	окруж.ур.	всерос.ур.

 **Восьмой раздел**

Систематизированные материалы за процессом овладения универсальными учебными действиями

Портфель достижений ученика.

Творческие работы.

Проекты.

Сочинения.

Контрольно-измерительный материал и т.п.

Копии грамот, дипломов.

Список учебников и учебных пособий МБОУСОШ № 4 г.Советский на 2024-2025 учебный год	
Список учебников и учебных пособий 1 д класса на 2024-2025 учебный год	
Предмет	Учебники (автор, название, издательство)
Русский язык	Горецкий В.Г., Кирюшкин В.А., Виноградская Л.А. Азбука. – М. : Просвещение
	Горецкий В. Г., Федосова Н. А. Прописи. 1 класс. В 4-х ч. - М. : Просвещение
	Канакина В. П., Горецкий В. Г. Русский язык. 1 класс. – М. : Просвещение
Литературное чтение	Климанова Л.Ф., Горецкий В.Г., Голованова М.В. Литературное чтение. 1 кл. – М. : Просвещение
Математика	Моро М.И., Степанова С.В., Волкова С.И. Математика. 1 кл – М. : Просвещение
Окружающий мир	Плешаков А.А. Окружающий мир. 1 кл. – М. : Просвещение
Музыка	Критская Е.Д., Сергеева Г.П., Шмагина Т.С. Музыка. 1кл. – М. : Просвещение
Изобразительное искусство	Неменская Л.А. / Под ред. Неменского Б.М. Изобразительное искусство. 1 кл. – М. : Просвещение
Технология	Лутцева Е.А., Зуева Т.П. Технология. 1 кл. – М. : Просвещение
Физическая культура	Матвеев А.П. Физическая культура. 1 кл. - М. : Просвещение
Список учебников и учебных пособий 2 д класса на 2024-2025 учебный год	
Предмет	Учебники (автор, предмет, место и год издания)
Русский язык	Канакина В.П., Горецкий В.Г. Русский язык. 2 кл. - М. : Просвещение
Литературное чтение	Климанова Л.Ф., Горецкий В.Г., Голованова М.В. Литературное чтение. 2 кл. – М. : Просвещение
Иностранный язык	Быкова Н.И., Дули Д., Поспелова М.Д. Английский язык. 2 кл. - М. : Просвещение
Математика	Моро М.И., Бантова М.А., Бельтюкова Г.В. Математика. 2 кл – М. : Просвещение
Окружающий мир	Плешаков А.А. Окружающий мир. 2 кл. – М.: Просвещение
Музыка	Критская Е.Д., Сергеева Г.П., Шмагина Т.С. Музыка. 2 кл. – М. : Просвещение
Изобразительное искусство	Коротеева Е.И. / Под ред. Неменского Б.М. Изобразительное искусство. 2 кл. – М.: Просвещение
Технология	Лутцева Е.А., Зуева Т.П. Технология. 2 кл. – М. : Просвещение
Физическая культура	Матвеев А.П. Физическая культура. 2 кл. - М. : Просвещение
Список учебников и учебных пособий 3 д класса на 2024-2025 учебный год	
Предмет	Учебники (автор, предмет, место и год издания)
Русский язык	Канакина В.П., Горецкий В.Г. Русский язык. 3 кл. - М. : Просвещение
Литературное чтение	Климанова Л.Ф., Горецкий В.Г., Голованова М.В. Литературное чтение. 3 кл. – М. : Просвещение
Иностранный язык	Быкова Н.И., Дули Д., Поспелова М.Д. Английский язык. 3 кл. - М. : Просвещение
Математика	Моро М.И., Бантова М.А., Бельтюкова Г.В. Математика. 3кл – М. : Просвещение
Окружающий мир	Плешаков А.А. Окружающий мир. 3 кл. – М. : Просвещение
Музыка	Критская Е.Д., Сергеева Г.П., Шмагина Т.С. Музыка. 3 кл. – М. : Просвещение
Изобразительное искусство	Горяева Н.А., Неменская Л.А., Питерских А.С. / Под ред. Неменского Б.М. Изобразительное искусство. 3 кл. – М.: Просвещение
Технология	Лутцева Е.А., Зуева Т.П. Технология. 3 кл. – М. : Просвещение
Физическая культура	Лях В.И. Физическая культура. 1-4 кл. – М. : Просвещение

Список учебников и учебных пособий 4 д класса на 2024-2025 учебный год

Предмет	Учебники (автор, предмет, место и год издания)
Русский язык	Канакина В.П., Горецкий В.Г. Русский язык. 4 кл. - М. : Просвещение
Литературное чтение	Климанова Л.Ф., Горецкий В.Г., Голованова М.В. Литературное чтение. 4 кл. – М. : Просвещение
Иностранный язык	Биболетова М.З., Денисенко О.А., Трубанева Н.Н. Английский язык. 4 кл. - М. : Дрофа
Математика	Моро М.И., Бантова М.А., Бельтюкова Г.В. Математика. 4кл – М. : Просвещение
Окружающий мир	Плешаков А.А., Крючкова Е.А. Окружающий мир. 4кл. – М.: Просвещение
Музыка	Критская Е.Д., Сергеева Г.П., Шмагина Т.С. Музыка. 4 кл. – М. : Просвещение
Изобразительное искусство	Неменская Л.А. / Под ред. Неменского Б.М. Изобразительное искусство. 4 кл. – М. : Просвещение
Физическая культура	Лях В.И. Физическая культура. 1-4 кл. – М. : Просвещение
Технология	Лутцева Е.А., Зуева Т.П. Технология. 4 кл. – М. : Просвещение
Основы религиозных культур и светской этики	Васильева О.Ю., Кульберг А.С., Корытко О.В. и другие; под науч. ред. Васильевой О.Ю. Основы религиозных культур и светской этики. Основы православной культуры. 4 класс: учебник: в 2 частях. - М. : Просвещение
	Шемшурина А.И., Шемшурин А.А. Основы религиозных культур и светской этики. Основы светской этики: 4-й класс: учебник. - М. : Просвещение
	Латышина Д.И., Муртазин М.Ф. Основы религиозных культур и светской этики. Основы исламской культуры: 4-й класс: учебник. - М. : Просвещение
	Беглов А.Л., Саплина Е.В., Токарева Е.С., Ярлыкапов А.А. Основы религиозных культур и светской этики. Основы религиозных культур народов России: 4-й класс: учебник. - М. : Просвещение