
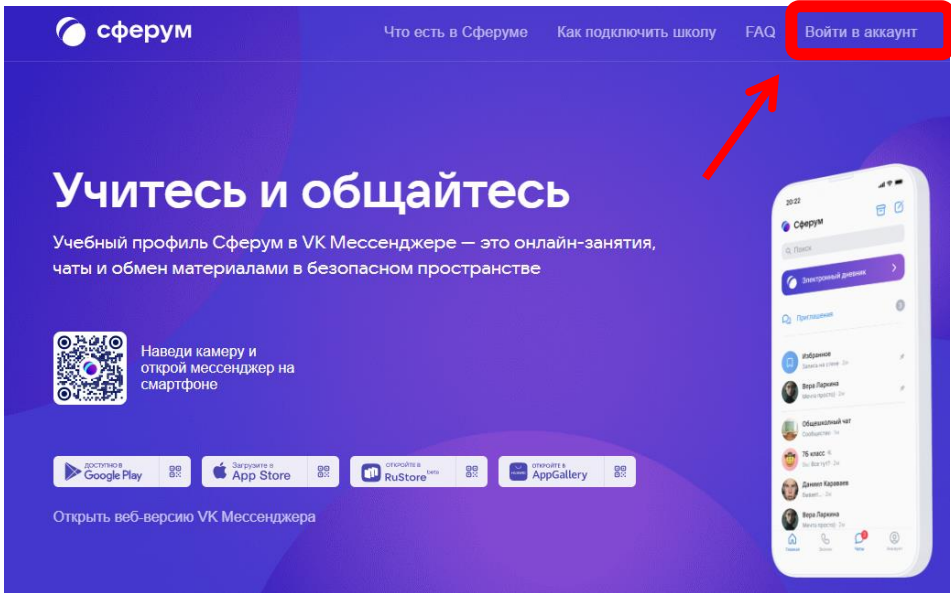
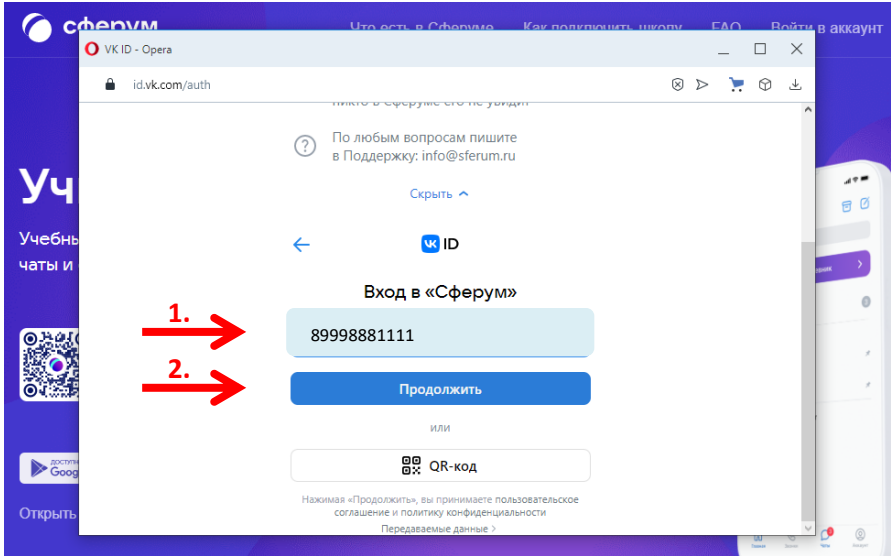
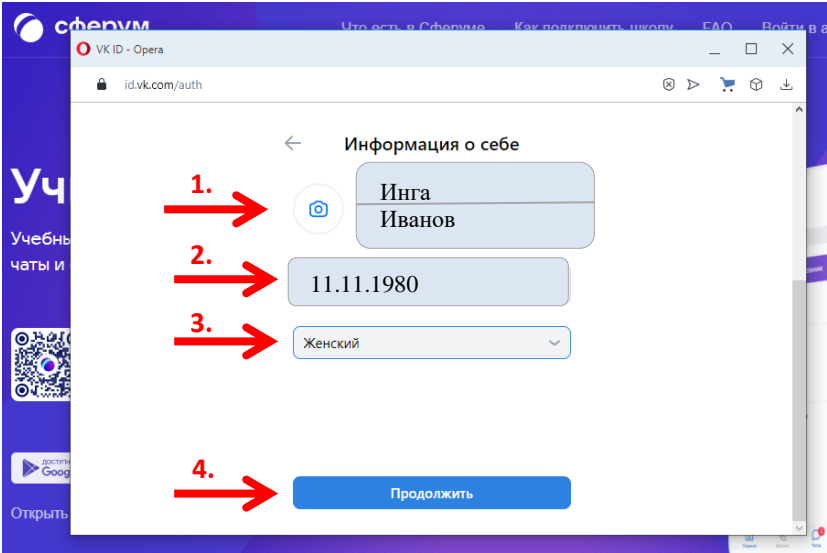
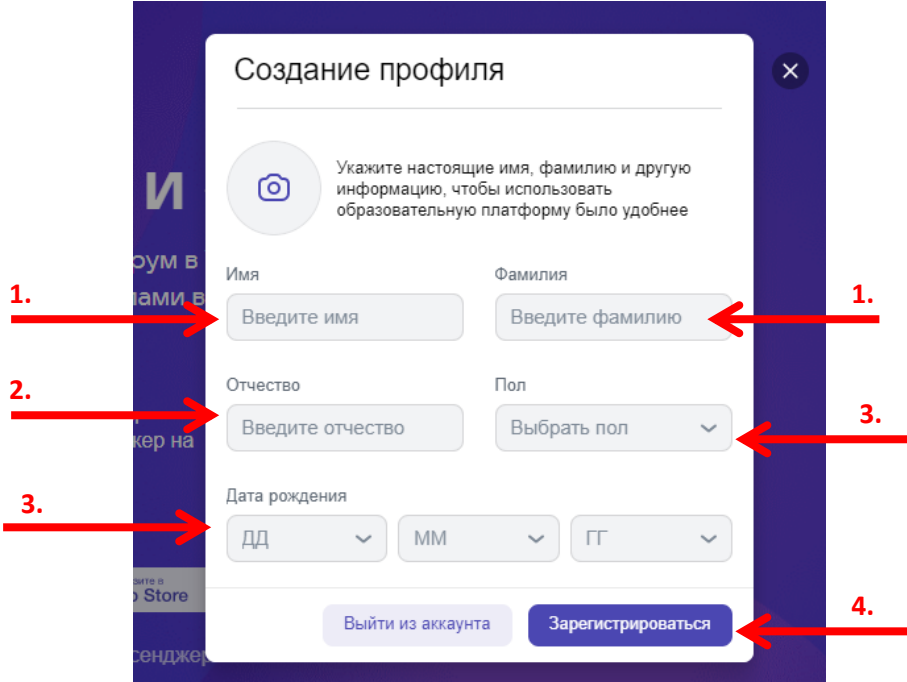
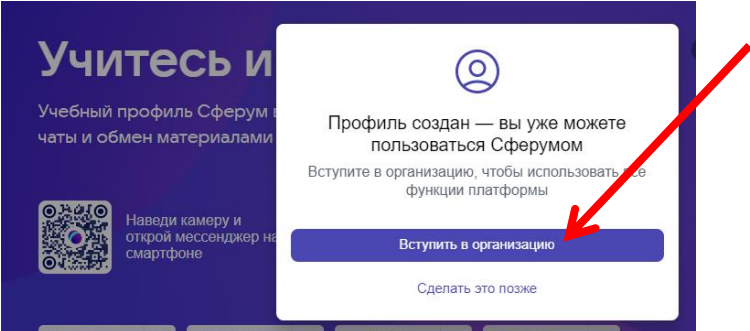


Инструкция по регистрации на платформе «Сферум» для педагогов.

<p>Шаг 1.</p>	<p>Ввести в адресную строку https://sferum.ru Если вход осуществляете на компьютере, то нажмите «Enter».</p> 
<p>Шаг 2.</p>	<p>Нажмите «Войти в аккаунт»</p> 
<p>Шаг 3.</p>	<ol style="list-style-type: none">1. Введите номер телефона.2. Нажмите «Продолжить». 

<p>Шаг 4.</p>	<ol style="list-style-type: none"> 1. Введите Имя и Фамилию. 2. Введите дату рождения. 3. Выберите пол. 4. Нажмите «Продолжить». 
<p>Шаг 5.</p>	<p>Придумайте пароль. И главное ЗАПОМНИТЕ, а лучше ЗАПИШИТЕ ваш ПАРОЛЬ, чтоб его не забыть</p>
<p>Шаг 6.</p>	<ol style="list-style-type: none"> 1. Еще раз введите ИМЯ, ФАМИЛИЮ. 2. Введите Отчество. 3. Выберите пол, дату рождения. 4. Нажмите «Зарегистрироваться» 
<p>Шаг 7.</p>	<p>Нажмите «Вступить в организацию»</p> 

Шаг 8. Нажмите «Выбрать организацию»

Присоединиться к организации

Выбрать организацию

Если у вас есть ссылка-приглашение, вставьте её в поле ниже и нажмите «Присоединиться»

Введите ссылку-приглашение

Присоединиться

Шаг 9.

1. Выберите населенный пункт.
2. Начните набирать в строке слово «Советский»
3. Выберите из сплывшего списка «Советский ХМАО-Югра»

← Организация

Страна: Россия

Населенный пункт: **Выбрать насел...**

Образовательная организация: **Выбрать организацию**

Здесь нет моей организации

Продолжить

Выберите город

Q совет

- Советск Калининградская область
- Советский Ханты-Мансийский автономный округ — Югра**
- Советск Кировская область
- Советская Гавань Хабаровский край
- Советский Ленинградская область
- Советский Республика Марий Эл

Шаг 10.

1. Выберите из всплывающего списка образовательную организацию «МБОУСОШ №4 г. Советский».
2. Нажмите «Продолжить».

← Организация

Страна: Россия

Населенный пункт: Советский

Образовательная организация: **МБОУСОШ № 4 г. Советский**

Здесь нет моей организации

Продолжить

Шаг 11.

1. Выберите роль «Учитель»
2. Нажмите «Отправить заявку»

← Роль

Роль: **Выбрать роль**

Отправить заявку

Шаг 12.

1. Напишите учебный предмет, который Вы преподаёте. **ОБРАТИТЕ ВНИМАНИЕ!** Если Вы преподаёте несколько учебных предметов, перечислите их через запятую.
2. Выберите классы, в которых Вы преподаёте.
3. Нажмите «Сохранить»

← Роль

Роль
Учитель

Предмет
обществознание, история

Если предметов несколько — введите их через запятую.
Администратор организации поможет назначить верные
предметы классам, в которых вы их преподаете.

Выбрать классы

Отправить заявку

Выбор классов

7А
 7Б
 7В
 7Д
 7Е
 8А
 8Б
 8Д
 9А
 9Б
 9Д
 9Е
 10А
 11А

Сохранить

Шаг 13.

1. Нажмите «Отправить заявку».
2. Нажмите «Понятно».

← Роль

Роль
Учитель

Предмет
обществознание, история

Если предметов несколько — введите их через запятую.
Администратор организации поможет назначить верные
предметы классам, в которых вы их преподаете.

Классы
10А, 11А

Отправить заявку

Заявка отправлена

Администрация организации рассмотрит вашу
заявку на вступление

Понятно